

MINISTERIO DE HACIENDA
DIRECCION GENERAL DE PRESUPUESTO
EJECUCION DE LOS INGRESOS Y FUENTES DE FINANCIAMIENTO
CORRESPONDIENTE AL MES DE ABRIL DEL AÑO 2022

Código del Capítulo: **7087**

Denominación: **Ayuntamiento Municipal de Neyba**

Clasificador de Ingresos						Entidad Orgarante	Fuente Financiamiento	Fuente Especifica	Organismo Financiador	Presupuesto			Percibido			
Tipo	Concepto	Cuenta	Sub- Cuenta	Auxiliar	Concepto Definición					Original	Modificaciones	Vigente	Acumulado Anterior	Realizado en el Mes	Acumulado a la Fecha	Balance por Percibir
1	2	3	4	5	6	7	8	9	10	11	12	13 = 11 +/- 12	14	15	17 = 13 - 16	
1					Clasificador de Ingresos					64,154,803.00	8,850,227.03	73,005,030.03	18,926,148.00	10,652,102.03	29,578,250.03	43,426,780.00
1	1				IMPUESTOS					1,376,600.00	0.00	1,376,600.00	349,650.00	103,950.00	453,600.00	923,000.00
1	1	3			IMPUESTOS SOBRE LA PROPIEDAD					0.00	500.00	500.00	500.00	0.00	500.00	0.00
1	1	3	2		ACCESORIOS SOBRE LOS IMPUESTOS SOBRE LA PROPIEDAD					0.00	500.00	500.00	500.00	0.00	500.00	0.00
1	1	3	2	17	Recargos, multas y sanciones contribuciones municipales	0000	30	9996	102	0.00	500.00	500.00	500.00	0.00	500.00	0.00
1	1	4			IMPUESTOS INTERNOS SOBRE MERCANCIAS Y SERVICIOS					1,376,600.00	-37,250.00	1,339,350.00	328,400.00	100,450.00	428,850.00	910,500.00
1	1	4	3		IMPUESTOS AL USO DE BIENES Y SERVICIOS					1,376,600.00	-37,250.00	1,339,350.00	328,400.00	100,450.00	428,850.00	910,500.00
1	1	4	3	21	Certificación de animales	0000	30	9996	102	50,000.00	-1,000.00	49,000.00	13,350.00	1,100.00	14,450.00	34,550.00
1	1	4	3	23	Mercado móvil (chimi, hot dog y otros)	0000	30	9996	102	36,000.00	0.00	36,000.00	7,650.00	2,250.00	9,900.00	26,100.00
1	1	4	3	24	Autorización para poda y corte de arboles	0000	30	9996	102	6,000.00	0.00	6,000.00	0.00	0.00	0.00	6,000.00
1	1	4	3	26	Funcionamiento car wash	0000	30	0	102	0.00	25,000.00	25,000.00	1,600.00	300.00	1,900.00	23,100.00
1	1	4	3	28	Impuesto sobre tramitación de documentos	0000	30	9996	102	5,600.00	0.00	5,600.00	0.00	0.00	0.00	5,600.00
1	1	4	3	29	Impuesto sobre registro de documentos	0000	30	9996	102	450,000.00	-125,000.00	325,000.00	153,200.00	27,200.00	180,400.00	144,600.00
1	1	4	3	30	Impuesto sobre lidias de gallo	0000	30	9996		0.00	10,000.00	10,000.00	0.00	10,000.00	10,000.00	0.00
1	1	4	3	33	Licencias de construcción	0000	30	9996	102	600,000.00	-53,350.00	546,650.00	9,300.00	5,000.00	14,300.00	532,350.00
1	1	4	3	34	Permiso construcción pozos filtrantes	0000	30	9996	102	9,000.00	0.00	9,000.00	2,000.00	1,500.00	3,500.00	5,500.00
1	1	4	3	35	Permiso para romper pavimento de la vía pública	0000	30	9996	102	10,000.00	0.00	10,000.00	0.00	0.00	0.00	10,000.00

MINISTERIO DE HACIENDA
DIRECCION GENERAL DE PRESUPUESTO
EJECUCION DE LOS INGRESOS Y FUENTES DE FINANCIAMIENTO
CORRESPONDIENTE AL MES DE ABRIL DEL AÑO 2022

Código del Capítulo: **7087**

Denominación: **Ayuntamiento Municipal de Neyba**

Clasificador de Ingresos						Entidad Orgarnte	Fuente Financiamiento	Fuente Especifica	Organismo Financiador	Presupuesto			Percibido			
Tipo	Concepto	Cuenta	Sub- Cuenta	Auxiliar	Concepto Definición					Original	Modificaciones	Vigente	Acumulado Anterior	Realizado en el Mes	Acumulado a la Fecha	Balance por Percibir
1	2	3	4	5	6	7	8	9	10	11	12	13 = 11 +/- 12	14	15	17 = 13 - 16	
1	1	4	3	38	Permiso a ocupar vía pública con material de construcción	0000	30	9996	102	10,000.00	0.00	10,000.00	0.00	0.00	10,000.00	
1	1	4	3	42	Construcción nichos, fosas y panteones	0000	30	9996	102	200,000.00	0.00	200,000.00	75,300.00	12,000.00	112,700.00	
1	1	4	3	46	Permiso para operación de mercados	0000	30	9996	102	0.00	107,100.00	107,100.00	66,000.00	41,100.00	107,100.00	
1	1	9			IMPUESTOS DIVERSOS					0.00	36,750.00	36,750.00	20,750.00	3,500.00	12,500.00	
1	1	9	1		IMPUESTOS DIVERSOS					0.00	36,750.00	36,750.00	20,750.00	3,500.00	12,500.00	
1	1	9	1	04	Otros arbitrios diversos	0000	30	9996	102	0.00	33,250.00	33,250.00	19,500.00	1,250.00	12,500.00	
1	1	9	1	99	Otros impuestos diversos	0000	30	9996		0.00	3,500.00	3,500.00	1,250.00	2,250.00	0.00	
1	4				TRANSFERENCIAS					61,458,203.00	8,850,227.03	70,308,430.03	18,210,175.00	10,514,952.03	41,583,303.00	
1	4	1			TRANSFERENCIAS CORRIENTES					36,874,922.00	0.00	36,874,922.00	8,760,354.75	2,920,118.25	25,194,449.00	
1	4	1	5		TRANSFERENCIAS CORRIENTES RECIBIDAS POR LOS AYUNTAMIENTOS					36,874,922.00	0.00	36,874,922.00	8,760,354.75	2,920,118.25	25,194,449.00	
1	4	1	5	03	Ordinaria según ley (CORRIENTE)	0000	20	1955	100	36,874,922.00	0.00	36,874,922.00	8,760,354.75	2,920,118.25	25,194,449.00	
1	4	2			TRANSFERENCIAS DE CAPITAL					24,583,281.00	8,850,227.03	33,433,508.03	9,449,820.25	7,594,833.78	16,388,854.00	
1	4	2	5		TRANSFERENCIAS DE CAPITAL RECIBIDAS POR LOS AYUNTAMIENTOS					24,583,281.00	8,850,227.03	33,433,508.03	9,449,820.25	7,594,833.78	16,388,854.00	
1	4	2	5	03	Ordinaria según ley (CAPITAL)	0000	20	1955	100	24,583,281.00	0.00	24,583,281.00	6,145,820.25	2,048,606.75	16,388,854.00	
1	4	2	5	05	De Instituciones Públicas Descentralizadas y Autónomas no Financieras	0000	10	100	100	0.00	8,850,227.03	8,850,227.03	3,304,000.00	5,546,227.03	0.00	
1	5				INGRESOS POR CONTRAPRESTACION					1,287,000.00	0.00	1,287,000.00	366,323.00	33,200.00	887,477.00	

MINISTERIO DE HACIENDA
DIRECCION GENERAL DE PRESUPUESTO
EJECUCION DE LOS INGRESOS Y FUENTES DE FINANCIAMIENTO
CORRESPONDIENTE AL MES DE ABRIL DEL AÑO 2022

Código del Capítulo: **7087**

Denominación: **Ayuntamiento Municipal de Neyba**

Clasificador de Ingresos						Entidad Oraganite	Fuente Financiamiento	Fuente Especifica	Organismo Financiador	Presupuesto			Percibido			
Tipo	Concepto	Cuenta	Sub- Cuenta	Auxiliar	Concepto Definición					Original	Modificaciones	Vigente	Acumulado Anterior	Realizado en el Mes	Acumulado a la Fecha	Balance por Percibir
1	2	3	4	5	6	7	8	9	10	11	12	13 = 11 +/- 12	14	15	17 = 13 - 16	
1	5	1			VENTAS DE BIENES Y SERVICIOS					1,287,000.00	0.00	1,287,000.00	366,323.00	33,200.00	399,523.00	887,477.00
1	5	1	3		TASAS					82,000.00	0.00	82,000.00	54,000.00	24,000.00	78,000.00	4,000.00
1	5	1	3	14	Inhumación y exhumación	0000	30	9995	102	15,000.00	-5,500.00	9,500.00	5,500.00	0.00	5,500.00	4,000.00
1	5	1	3	15	Expedición certificaciones	0000	30	9995	102	17,000.00	2,200.00	19,200.00	13,500.00	5,700.00	19,200.00	0.00
1	5	1	3	20	Recolección desechos sólidos	0000	30	9995	102	50,000.00	3,300.00	53,300.00	35,000.00	18,300.00	53,300.00	0.00
1	5	1	4		DERECHOS ADMINISTRATIVOS					20,000.00	1,000.00	21,000.00	1,000.00	0.00	1,000.00	20,000.00
1	5	1	4	30	Franjas, rutas y permisos para transporte urbano	0000	30	9998	102	0.00	1,000.00	1,000.00	1,000.00	0.00	1,000.00	0.00
1	5	1	4	32	Registros de actos civiles	0000	30	9998	102	20,000.00	0.00	20,000.00	0.00	0.00	0.00	20,000.00
1	5	1	5		ARRENDAMIENTOS					1,185,000.00	-1,000.00	1,184,000.00	311,323.00	9,200.00	320,523.00	863,477.00
1	5	1	5	02	Otros arrendamiento de bienes inmuebles	0000	30	9998	102	0.00	214,873.00	214,873.00	214,873.00	0.00	214,873.00	0.00
1	5	1	5	08	Mercados y hospedajes	0000	30	9998	102	960,000.00	-215,873.00	744,127.00	53,050.00	0.00	53,050.00	691,077.00
1	5	1	5	10	Nichos en cementerio	0000	30	9998	102	30,000.00	0.00	30,000.00	0.00	0.00	0.00	30,000.00
1	5	1	5	16	Matanza y expendio de carnes	0000	30	9998	102	195,000.00	0.00	195,000.00	43,400.00	9,200.00	52,600.00	142,400.00
1	6				OTROS INGRESOS					33,000.00	0.00	33,000.00	0.00	0.00	0.00	33,000.00
1	6	3			MULTAS Y SANCIONES					33,000.00	0.00	33,000.00	0.00	0.00	0.00	33,000.00
1	6	3	1		MULTAS Y SANCIONES					33,000.00	0.00	33,000.00	0.00	0.00	0.00	33,000.00
1	6	3	1	08	Multas diversas	0000	30	9998	102	33,000.00	0.00	33,000.00	0.00	0.00	0.00	33,000.00

MINISTERIO DE HACIENDA
DIRECCION GENERAL DE PRESUPUESTO
EJECUCION DE LOS INGRESOS Y FUENTES DE FINANCIAMIENTO
CORRESPONDIENTE AL MES DE ABRIL DEL AÑO 2022

Código del Capítulo: **7087**

Denominación: **Ayuntamiento Municipal de Neyba**

Clasificador de Ingresos						Entidad Ororgante	Fuente Financiamiento	Fuente Especifica	Organismo Financiador	Presupuesto			Percibido			
Tipo	Concepto	Cuenta	Sub- Cuenta	Auxiliar	Concepto Definición					Original	Modificaciones	Vigente	Acumulado Anterior	Realizado en el Mes	Acumulado a la Fecha	Balance por Percibir
1	2	3	4	5	6	7	8	9	10	11	12	13 = 11 +/- 12	14	15	17 = 13 - 16	
3					Clasificador de Financiamiento					0.00	3,437,704.14	3,437,704.14	3,437,704.14	0.00	3,437,704.14	0.00
3	1				DISMINUCIÓN DE ACTIVOS FINANCIEROS					0.00	3,437,704.14	3,437,704.14	3,437,704.14	0.00	3,437,704.14	0.00
3	1	1			DISMINUCIÓN DE ACTIVOS FINANCIEROS CORRIENTES					0.00	3,437,704.14	3,437,704.14	3,437,704.14	0.00	3,437,704.14	0.00
3	1	1	1		Disminución de disponibilidades					0.00	3,437,704.14	3,437,704.14	3,437,704.14	0.00	3,437,704.14	0.00
3	1	1	1	01	Disminución de disponibilidades internas	0000	30	9998	102	0.00	3,437,704.14	3,437,704.14	3,437,704.14	0.00	3,437,704.14	0.00
TOTAL RD\$										64,154,803.00	12,287,931.17	76,442,734.17	22,363,852.14	10,652,102.03	33,015,954.17	43,426,780.00

Lic Maria del Carmen Montilla

Preparado por

Angel Domingo Sena

Revisado por

Lic. Jose Dario Cepeda Medina

Aprobado por

MINISTERIO DE HACIENDA
DIRECCION GENERAL DE PRESUPUESTO
EJECUCIÓN DE LOS GASTOS Y APLICACIONES FINANCIERAS POR DESTINO DE FONDOS Y ESTRUCTURA PROGRAMATICA
CORRESPONDIENTE AL MES ABRIL DEL 2022

Código del Capítulo: 7087

Denominación: Ayuntamiento Municipal de Neyba

Destino de Fondos	Estructura Programática					Institución Receptora	SNIP	Clasificador del Gasto					Denominación del Gasto	Función	Fuente Financiamiento	Fuente Especifica	Organismo Financiador	Presupuesto			Ejecución del Gasto				
	Partidas no Asig. a Prog.	Programa	Proyecto	Actividad / Obra				Tipo	Objeto	Cuenta	Subcuenta	Auxiliar						Original	Modificaciones	Vigente	Acumulado Anterior	Compromiso	Devengado	Pagado	Devengado a la Fecha
1	2	3	4	5	6	7	8	9	10	11	12	13	14	15	16	17	18	19	20 = 18 +/- 19	21	22	23	24	25 = 21 + 23	26 = 20 - 25
1												GASTOS CORRIENTE					36,872,232.00	195,071.10	37,067,303.10	7,805,078.38	3,295,294.96	3,295,294.96	3,841,631.96	11,100,373.34	25,966,929.76
1.1												Gastos de Personal					16,038,701.00	52,027.10	16,090,728.10	3,555,689.23	1,358,853.28	1,358,853.28	1,816,256.28	4,914,542.51	11,176,185.59
1.1							2					CLASIFICADOR DEL GASTO					16,038,701.00	52,027.10	16,090,728.10	3,555,689.23	1,358,853.28	1,358,853.28	1,816,256.28	4,914,542.51	11,176,185.59
1.1		01										Normas, Políticas y Administración Municipal					13,626,811.00	52,027.10	13,678,838.10	3,004,099.23	1,142,323.28	1,142,323.28	1,595,106.28	4,146,422.51	9,532,415.59
1.1		01	00	0001								Normas y Seguimientos					3,245,021.00	0.00	3,245,021.00	709,400.00	246,400.00	246,400.00	446,501.00	955,800.00	2,289,221.00
1.1		01	00	0001			2	1				REMUNERACIONES Y CONTRIBUCIONES					3,245,021.00	0.00	3,245,021.00	709,400.00	246,400.00	246,400.00	446,501.00	955,800.00	2,289,221.00
1.1		01	00	0001			2	1	1			REMUNERACIONES					3,094,000.00	0.00	3,094,000.00	687,000.00	224,000.00	224,000.00	424,101.00	911,000.00	2,183,000.00
1.1		01	00	0001	0		2	1	1	01		Sueldos fijos	1101	20	1955	100	2,856,000.00	0.00	2,856,000.00	687,000.00	224,000.00	224,000.00	424,101.00	911,000.00	1,945,000.00
1.1		01	00	0001	0		2	1	1	4	01	Sueldo Anual No. 13	1101	20	1955	100	238,000.00	0.00	238,000.00	0.00	0.00	0.00	0.00	0.00	238,000.00
1.1		01	00	0001			2	1	3			DIETAS Y GASTOS DE REPRESENTACION					134,400.00	0.00	134,400.00	22,400.00	22,400.00	22,400.00	22,400.00	44,800.00	89,600.00
1.1		01	00	0001	0		2	1	3	2	01	Gastos de representación en el país	1101	20	1955	100	134,400.00	0.00	134,400.00	22,400.00	22,400.00	22,400.00	22,400.00	44,800.00	89,600.00
1.1		01	00	0001			2	1	5			CONTRIBUCIONES A LA SEGURIDAD SOCIAL					16,621.00	0.00	16,621.00	0.00	0.00	0.00	0.00	0.00	16,621.00
1.1		01	00	0001	0		2	1	5	1	01	Contribuciones al seguro de salud	1101	20	1955	100	7,657.00	0.00	7,657.00	0.00	0.00	0.00	0.00	0.00	7,657.00
1.1		01	00	0001	0		2	1	5	2	01	Contribuciones al seguro de pensiones	1101	20	1955	100	7,668.00	0.00	7,668.00	0.00	0.00	0.00	0.00	0.00	7,668.00
1.1		01	00	0001	0		2	1	5	3	01	Contribuciones al seguro de riesgo laboral	1101	20	1955	100	1,296.00	0.00	1,296.00	0.00	0.00	0.00	0.00	0.00	1,296.00
1.1		01	00	0002								Control y Fiscalización de la Gestión Municipal					338,000.00	0.00	338,000.00	78,000.00	26,000.00	26,000.00	26,100.00	104,000.00	234,000.00
1.1		01	00	0002			2	1				REMUNERACIONES Y CONTRIBUCIONES					338,000.00	0.00	338,000.00	78,000.00	26,000.00	26,000.00	26,100.00	104,000.00	234,000.00

MINISTERIO DE HACIENDA
DIRECCION GENERAL DE PRESUPUESTO
EJECUCIÓN DE LOS GASTOS Y APLICACIONES FINANCIERAS POR DESTINO DE FONDOS Y ESTRUCTURA PROGRAMATICA
CORRESPONDIENTE AL MES ABRIL DEL 2022

Código del Capítulo: **7087**

Denominación: **Ayuntamiento Municipal de Neyba**

Destino de Fondos	Estructura Programática					Institución Receptora	SNIP	Clasificador del Gasto					Función	Fuente Financiamiento	Fuente Especifica	Organismo Financiador	Presupuesto			Ejecución del Gasto					
	Partidas no Asig. a Prog.	Programa	Proyecto	Actividad / Obra	Tipo			Objeto	Cuenta	Subcuenta	Auxiliar	Denominación del Gasto					Original	Modificaciones	Vigente	Acumulado Anterior	Compromiso	Devengado	Pagado	Devengado a la Fecha	Balance Disponible
1.1	01	00	0002		2	1	1			REMUNERACIONES				338,000.00	0.00	338,000.00	78,000.00	26,000.00	26,000.00	26,100.00	104,000.00	234,000.00			
1.1	01	00	0002	0	2	1	1	1	01	Sueldos fijos	1101	20	1955	100	312,000.00	0.00	312,000.00	78,000.00	26,000.00	26,000.00	26,100.00	104,000.00	208,000.00		
1.1	01	00	0002	0	2	1	1	4	01	Sueldo Anual No. 13	1101	20	1955	100	26,000.00	0.00	26,000.00	0.00	0.00	0.00	0.00	0.00	26,000.00		
1.1	01	00	0003							Administración Municipal					7,053,580.00	52,027.10	7,105,607.10	1,580,283.48	634,800.00	634,800.00	774,018.00	2,215,083.48	4,890,523.62		
1.1	01	00	0003		2	1				REMUNERACIONES Y CONTRIBUCIONES					6,983,452.00	52,027.10	7,035,479.10	1,574,783.48	634,800.00	634,800.00	774,018.00	2,209,583.48	4,825,895.62		
1.1	01	00	0003		2	1	1			REMUNERACIONES					6,081,400.00	0.00	6,081,400.00	1,422,310.00	493,800.00	493,800.00	633,018.00	1,916,110.00	4,165,290.00		
1.1	01	00	0003	0	2	1	1	1	01	Sueldos fijos	1101	20	1955	100	5,613,600.00	0.00	5,613,600.00	1,422,310.00	493,800.00	493,800.00	633,018.00	1,916,110.00	3,697,490.00		
1.1	01	00	0003	0	2	1	1	4	01	Sueldo Anual No. 13	1101	20	1955	100	467,800.00	0.00	467,800.00	0.00	0.00	0.00	0.00	0.00	467,800.00		
1.1	01	00	0003		2	1	2			SOBRESUELDOS					540,000.00	0.00	540,000.00	90,000.00	90,000.00	90,000.00	90,000.00	180,000.00	360,000.00		
1.1	01	00	0003	0	2	1	2	2	04	Prima de transporte	1101	20	1955	100	540,000.00	0.00	540,000.00	90,000.00	90,000.00	90,000.00	90,000.00	180,000.00	360,000.00		
1.1	01	00	0003		2	1	3			DIETAS Y GASTOS DE REPRESENTACION					334,350.00	52,027.10	386,377.10	62,473.48	51,000.00	51,000.00	51,000.00	113,473.48	272,903.62		
1.1	01	00	0003		2	1	3	1		Dietas					118,350.00	52,027.10	170,377.10	26,473.48	15,000.00	15,000.00	15,000.00	41,473.48	128,903.62		
1.1	01	00	0003	0	2	1	3	1	01	Dietas en el país	1101	30	9996	102	118,350.00	0.00	118,350.00	26,473.48	15,000.00	15,000.00	15,000.00	41,473.48	76,876.52		
1.1	01	00	0003	0	2	1	3	1	01	Dietas en el país	1101	30	9998	102	0.00	52,027.10	52,027.10	0.00	0.00	0.00	0.00	0.00	52,027.10		
1.1	01	00	0003	0	2	1	3	2	01	Gastos de representación en el país	1101	20	1955	100	216,000.00	0.00	216,000.00	36,000.00	36,000.00	36,000.00	36,000.00	72,000.00	144,000.00		
1.1	01	00	0003		2	1	5			CONTRIBUCIONES A LA SEGURIDAD SOCIAL					27,702.00	0.00	27,702.00	0.00	0.00	0.00	0.00	0.00	27,702.00		
1.1	01	00	0003	0	2	1	5	1	01	Contribuciones al seguro de salud	1101	20	1955	100	12,762.00	0.00	12,762.00	0.00	0.00	0.00	0.00	0.00	12,762.00		
1.1	01	00	0003	0	2	1	5	2	01	Contribuciones al seguro de pensiones	1101	20	1955	100	12,780.00	0.00	12,780.00	0.00	0.00	0.00	0.00	0.00	12,780.00		
1.1	01	00	0003	0	2	1	5	3	01	Contribuciones al seguro de riesgo laboral	1101	20	1955	100	2,160.00	0.00	2,160.00	0.00	0.00	0.00	0.00	0.00	2,160.00		
1.1	01	00	0003		2	2				CONTRATACIÓN DE SERVICIOS					70,128.00	0.00	70,128.00	5,500.00	0.00	0.00	0.00	5,500.00	64,628.00		

MINISTERIO DE HACIENDA
DIRECCION GENERAL DE PRESUPUESTO
EJECUCIÓN DE LOS GASTOS Y APLICACIONES FINANCIERAS POR DESTINO DE FONDOS Y ESTRUCTURA PROGRAMATICA
CORRESPONDIENTE AL MES ABRIL DEL 2022

Código del Capítulo: **7087**

Denominación: **Ayuntamiento Municipal de Neyba**

Destino de Fondos	Estructura Programática					Institución Receptora	SNIP	Clasificador del Gasto					Denominación del Gasto	Función	Fuente Financiamiento	Fuente Especifica	Organismo Financiador	Presupuesto			Ejecución del Gasto				
	Partidas no Asig. a Prog.	Programa	Proyecto	Actividad / Obra				Tipo	Objeto	Cuenta	Subcuenta	Auxiliar						Original	Modificaciones	Vigente	Acumulado Anterior	Compromiso	Devengado	Pagado	Devengado a la Fecha
1	2	3	4	5	6	7	8	9	10	11	12	13	14	15	16	17	18	19	20 = 18 +/- 19	21	22	23	24	25 = 21 + 23	26 = 20 - 25
1.1		01	00	0003			2	2	3			VIÁTICOS					70,128.00	0.00	70,128.00	5,500.00	0.00	0.00	0.00	5,500.00	64,628.00
1.1		01	00	0003	0		2	2	3	1	01	Viáticos dentro del país	1101	20	1955	100	70,128.00	0.00	70,128.00	5,500.00	0.00	0.00	0.00	5,500.00	64,628.00
1.1		01	00	0004								Servicios Administrativos y Financieros					2,099,710.00	0.00	2,099,710.00	439,315.75	153,623.28	153,623.28	230,757.28	592,939.03	1,506,770.97
1.1		01	00	0004			2	1				REMUNERACIONES Y CONTRIBUCIONES					2,079,710.00	0.00	2,079,710.00	435,000.00	150,000.00	150,000.00	227,134.00	585,000.00	1,494,710.00
1.1		01	00	0004			2	1	1			REMUNERACIONES					2,028,000.00	0.00	2,028,000.00	435,000.00	150,000.00	150,000.00	227,134.00	585,000.00	1,443,000.00
1.1		01	00	0004	0		2	1	1	1	01	Sueldos fijos	1102	20	1955	100	1,872,000.00	0.00	1,872,000.00	435,000.00	150,000.00	150,000.00	227,134.00	585,000.00	1,287,000.00
1.1		01	00	0004	0		2	1	1	4	01	Sueldo Anual No. 13	1102	20	1955	100	156,000.00	0.00	156,000.00	0.00	0.00	0.00	0.00	0.00	156,000.00
1.1		01	00	0004			2	1	5			CONTRIBUCIONES A LA SEGURIDAD SOCIAL					51,710.00	0.00	51,710.00	0.00	0.00	0.00	0.00	0.00	51,710.00
1.1		01	00	0004	0		2	1	5	1	01	Contribuciones al seguro de salud	1102	20	1955	100	23,822.00	0.00	23,822.00	0.00	0.00	0.00	0.00	0.00	23,822.00
1.1		01	00	0004	0		2	1	5	2	01	Contribuciones al seguro de pensiones	1102	20	1955	100	23,856.00	0.00	23,856.00	0.00	0.00	0.00	0.00	0.00	23,856.00
1.1		01	00	0004	0		2	1	5	3	01	Contribuciones al seguro de riesgo laboral	1102	20	1955	100	4,032.00	0.00	4,032.00	0.00	0.00	0.00	0.00	0.00	4,032.00
1.1		01	00	0004			2	2				CONTRATACIÓN DE SERVICIOS					20,000.00	0.00	20,000.00	4,315.75	3,623.28	3,623.28	3,623.28	7,939.03	12,060.97
1.1		01	00	0004			2	2	8			OTROS SERVICIOS NO INCLUIDOS EN CONCEPTOS ANTERIORES					20,000.00	0.00	20,000.00	4,315.75	3,623.28	3,623.28	3,623.28	7,939.03	12,060.97
1.1		01	00	0004	0		2	2	8	2	01	Comisiones y gastos bancarios	1102	30	9998	102	20,000.00	0.00	20,000.00	4,315.75	3,623.28	3,623.28	3,623.28	7,939.03	12,060.97
1.1		01	00	0005								Gestión Urbana, Planeación y Regulación Uso de Suelo					656,500.00	0.00	656,500.00	143,100.00	63,500.00	63,500.00	84,050.00	206,600.00	449,900.00
1.1		01	00	0005			2	1				REMUNERACIONES Y CONTRIBUCIONES					656,500.00	0.00	656,500.00	143,100.00	63,500.00	63,500.00	84,050.00	206,600.00	449,900.00
1.1		01	00	0005			2	1	1			REMUNERACIONES					656,500.00	0.00	656,500.00	143,100.00	63,500.00	63,500.00	84,050.00	206,600.00	449,900.00

MINISTERIO DE HACIENDA
DIRECCION GENERAL DE PRESUPUESTO
EJECUCIÓN DE LOS GASTOS Y APLICACIONES FINANCIERAS POR DESTINO DE FONDOS Y ESTRUCTURA PROGRAMATICA
CORRESPONDIENTE AL MES ABRIL DEL 2022

Código del Capítulo: 7087

Denominación: Ayuntamiento Municipal de Neyba

Destino de Fondos	Estructura Programática					Institución Receptora	SNIP	Clasificador del Gasto					Denominación del Gasto	Función	Fuente Financiamiento	Fuente Especifica	Organismo Financiador	Presupuesto			Ejecución del Gasto				
	Partidas no Asig. a Prog.	Programa	Proyecto	Actividad / Obra	Tipo			Objeto	Cuenta	Subcuenta	Auxiliar	Original						Modificaciones	Vigente	Acumulado Anterior	Compromiso	Devengado	Pagado	Devengado a la Fecha	Balance Disponible
1.1	01	00	0005	0	2	1	1	1	01	Sueldos fijos	1102	20	1955	100	606,000.00	0.00	606,000.00	143,100.00	63,500.00	63,500.00	84,050.00	206,600.00	399,400.00		
1.1	01	00	0005	0	2	1	1	4	01	Sueldo Anual No. 13	1102	20	1955	100	50,500.00	0.00	50,500.00	0.00	0.00	0.00	0.00	0.00	50,500.00		
1.1		01	00	0006						Formulación de Planes, Proyectos y Programas					234,000.00	0.00	234,000.00	54,000.00	18,000.00	18,000.00	33,680.00	72,000.00	162,000.00		
1.1		01	00	0006		2	1			REMUNERACIONES Y CONTRIBUCIONES					234,000.00	0.00	234,000.00	54,000.00	18,000.00	18,000.00	33,680.00	72,000.00	162,000.00		
1.1		01	00	0006		2	1	1		REMUNERACIONES					234,000.00	0.00	234,000.00	54,000.00	18,000.00	18,000.00	33,680.00	72,000.00	162,000.00		
1.1		01	00	0006	0	2	1	1	01	Sueldos fijos	1102	20	1955	100	216,000.00	0.00	216,000.00	54,000.00	18,000.00	18,000.00	33,680.00	72,000.00	144,000.00		
1.1		01	00	0006	0	2	1	1	4	01	Sueldo Anual No. 13	1102	20	1955	100	18,000.00	0.00	18,000.00	0.00	0.00	0.00	0.00	0.00	18,000.00	
1.1		12								Gestión y Administración de Servicios Públicos					1,185,600.00	0.00	1,185,600.00	257,000.00	111,000.00	111,000.00	117,200.00	368,000.00	817,600.00		
1.1		12	00	0006						Seguridad y Vigilancia Ciudadana					351,000.00	0.00	351,000.00	66,000.00	49,000.00	49,000.00	49,600.00	115,000.00	236,000.00		
1.1		12	00	0006		2	1			REMUNERACIONES Y CONTRIBUCIONES					351,000.00	0.00	351,000.00	66,000.00	49,000.00	49,000.00	49,600.00	115,000.00	236,000.00		
1.1		12	00	0006		2	1	1		REMUNERACIONES					351,000.00	0.00	351,000.00	66,000.00	49,000.00	49,000.00	49,600.00	115,000.00	236,000.00		
1.1		12	00	0006	0	2	1	1	01	Sueldos fijos	1401	20	1955	100	324,000.00	0.00	324,000.00	66,000.00	49,000.00	49,000.00	49,600.00	115,000.00	209,000.00		
1.1		12	00	0006	0	2	1	1	4	01	Sueldo Anual No. 13	1401	20	1955	100	27,000.00	0.00	27,000.00	0.00	0.00	0.00	0.00	0.00	27,000.00	
1.1		12	00	0009						Prevención y Extinción de Incendios					834,600.00	0.00	834,600.00	191,000.00	62,000.00	62,000.00	67,600.00	253,000.00	581,600.00		
1.1		12	00	0009		2	1			REMUNERACIONES Y CONTRIBUCIONES					834,600.00	0.00	834,600.00	191,000.00	62,000.00	62,000.00	67,600.00	253,000.00	581,600.00		
1.1		12	00	0009		2	1	1		REMUNERACIONES					834,600.00	0.00	834,600.00	191,000.00	62,000.00	62,000.00	67,600.00	253,000.00	581,600.00		
1.1		12	00	0009	0	2	1	1	01	Sueldos fijos	1402	20	1955	100	770,400.00	0.00	770,400.00	191,000.00	62,000.00	62,000.00	67,600.00	253,000.00	517,400.00		
1.1		12	00	0009	0	2	1	1	4	01	Sueldo Anual No. 13	1402	20	1955	100	64,200.00	0.00	64,200.00	0.00	0.00	0.00	0.00	0.00	64,200.00	
1.1		13								Saneamiento Ambiental y Foresta					221,000.00	0.00	221,000.00	68,000.00	17,000.00	17,000.00	18,520.00	85,000.00	136,000.00		

MINISTERIO DE HACIENDA
DIRECCION GENERAL DE PRESUPUESTO
EJECUCIÓN DE LOS GASTOS Y APLICACIONES FINANCIERAS POR DESTINO DE FONDOS Y ESTRUCTURA PROGRAMATICA
CORRESPONDIENTE AL MES ABRIL DEL 2022

Código del Capítulo: **7087**

Denominación: **Ayuntamiento Municipal de Neyba**

Destino de Fondos	Estructura Programática					Institución Receptora	SNIP	Clasificador del Gasto					Denominación del Gasto	Función	Fuente Financiamiento	Fuente Especifica	Organismo Financiador	Presupuesto			Ejecución del Gasto				
	Partidas no Asig. a Prog.	Programa	Proyecto	Actividad / Obra				Tipo	Objeto	Cuenta	Subcuenta	Auxiliar						Original	Modificaciones	Vigente	Acumulado Anterior	Compromiso	Devengado	Pagado	Devengado a la Fecha
1	2	3	4	5	6	7	8	9	10	11	12	13	14	15	16	17	18	19	20 = 18 +/- 19	21	22	23	24	25 = 21 + 23	26 = 20 - 25
1.1		13	00	0001								Preservación del Medio Ambiente y Control Ecológico					221,000.00	0.00	221,000.00	68,000.00	17,000.00	17,000.00	18,520.00	85,000.00	136,000.00
1.1		13	00	0001			2	1				REMUNERACIONES Y CONTRIBUCIONES					221,000.00	0.00	221,000.00	68,000.00	17,000.00	17,000.00	18,520.00	85,000.00	136,000.00
1.1		13	00	0001			2	1	1			REMUNERACIONES					221,000.00	0.00	221,000.00	68,000.00	17,000.00	17,000.00	18,520.00	85,000.00	136,000.00
1.1		13	00	0001	0		2	1	1	1	01	Sueldos fijos	3204	20	1955	100	204,000.00	0.00	204,000.00	68,000.00	17,000.00	17,000.00	18,520.00	85,000.00	119,000.00
1.1		13	00	0001	0		2	1	1	4	01	Sueldo Anual No. 13	3204	20	1955	100	17,000.00	0.00	17,000.00	0.00	0.00	0.00	0.00	0.00	17,000.00
1.1		15										Fomento de la Cultura, Deporte y Recreación					647,790.00	0.00	647,790.00	135,090.00	45,030.00	45,030.00	46,930.00	180,120.00	467,670.00
1.1		15	00	0001								Fomento de la Cultura y el Arte					647,790.00	0.00	647,790.00	135,090.00	45,030.00	45,030.00	46,930.00	180,120.00	467,670.00
1.1		15	00	0001			2	1				REMUNERACIONES Y CONTRIBUCIONES					647,790.00	0.00	647,790.00	135,090.00	45,030.00	45,030.00	46,930.00	180,120.00	467,670.00
1.1		15	00	0001			2	1	1			REMUNERACIONES					647,790.00	0.00	647,790.00	135,090.00	45,030.00	45,030.00	46,930.00	180,120.00	467,670.00
1.1		15	00	0001	0		2	1	1	1	01	Sueldos fijos	4303	20	1955	100	597,960.00	0.00	597,960.00	135,090.00	45,030.00	45,030.00	46,930.00	180,120.00	417,840.00
1.1		15	00	0001	0		2	1	1	4	01	Sueldo Anual No. 13	4303	20	1955	100	49,830.00	0.00	49,830.00	0.00	0.00	0.00	0.00	0.00	49,830.00
1.1	98											Adm. de Contribuciones Especiales (Transf. Priv.)					357,500.00	0.00	357,500.00	91,500.00	43,500.00	43,500.00	38,500.00	135,000.00	222,500.00
1.1	98						2	4				TRANSFERENCIAS CORRIENTES					357,500.00	0.00	357,500.00	91,500.00	43,500.00	43,500.00	38,500.00	135,000.00	222,500.00
1.1	98						2	4	1			TRANSFERENCIAS CORRIENTES AL SECTOR PRIVADO					357,500.00	0.00	357,500.00	91,500.00	43,500.00	43,500.00	38,500.00	135,000.00	222,500.00
1.1	98				0		2	4	1	1	01	Pensiones	4501	20	1955	100	357,500.00	0.00	357,500.00	91,500.00	43,500.00	43,500.00	38,500.00	135,000.00	222,500.00
1.2												Servicios Municipales					19,153,669.00	143,044.00	19,296,713.00	3,916,216.00	1,800,578.51	1,800,578.51	1,889,512.51	5,716,794.51	13,579,918.49
1.2							2					CLASIFICADOR DEL GASTO					19,153,669.00	143,044.00	19,296,713.00	3,916,216.00	1,800,578.51	1,800,578.51	1,889,512.51	5,716,794.51	13,579,918.49

MINISTERIO DE HACIENDA
DIRECCION GENERAL DE PRESUPUESTO
EJECUCIÓN DE LOS GASTOS Y APLICACIONES FINANCIERAS POR DESTINO DE FONDOS Y ESTRUCTURA PROGRAMATICA
CORRESPONDIENTE AL MES ABRIL DEL 2022

Código del Capítulo: **7087**

Denominación: **Ayuntamiento Municipal de Neyba**

Destino de Fondos	Estructura Programática					Institución Receptora	SNIP	Clasificador del Gasto					Denominación del Gasto	Función	Fuente Financiamiento	Fuente Especifica	Organismo Financiador	Presupuesto			Ejecución del Gasto				
	Partidas no Asig. a Prog.	Programa	Proyecto	Actividad / Obra				Tipo	Objeto	Cuenta	Subcuenta	Auxiliar						Original	Modificaciones	Vigente	Acumulado Anterior	Compromiso	Devengado	Pagado	Devengado a la Fecha
1	2	3	4	5	6	7	8	9	10	11	12	13	14	15	16	17	18	19	20 = 18 +/- 19	21	22	23	24	25 = 21 + 23	26 = 20 - 25
1.2		01										Normas, Políticas y Administración Municipal					3,478,752.00	140,044.00	3,618,796.00	746,396.00	290,356.18	290,356.18	297,956.18	1,036,752.18	2,582,043.82
1.2		01	00	0003								Administración Municipal					3,203,752.00	140,044.00	3,343,796.00	664,965.50	269,914.30	269,914.30	277,514.30	934,879.80	2,408,916.20
1.2		01	00	0003			2	1				REMUNERACIONES Y CONTRIBUCIONES					906,000.00	0.00	906,000.00	123,000.00	41,000.00	41,000.00	48,600.00	164,000.00	742,000.00
1.2		01	00	0003			2	1	1			REMUNERACIONES					906,000.00	0.00	906,000.00	123,000.00	41,000.00	41,000.00	48,600.00	164,000.00	742,000.00
1.2		01	00	0003	0		2	1	1	1	01	Sueldos fijos	1101	20	1955	100	276,000.00	0.00	276,000.00	123,000.00	41,000.00	41,000.00	48,600.00	164,000.00	112,000.00
1.2		01	00	0003			2	1	1	2		Remuneraciones al personal con carácter transitorio					568,000.00	0.00	568,000.00	0.00	0.00	0.00	0.00	0.00	568,000.00
1.2		01	00	0003	0		2	1	1	2	01	Personal igualado	1101	20	1955	100	468,000.00	0.00	468,000.00	0.00	0.00	0.00	0.00	0.00	468,000.00
1.2		01	00	0003	0		2	1	1	2	01	Personal igualado	1101	30	9998	102	100,000.00	0.00	100,000.00	0.00	0.00	0.00	0.00	0.00	100,000.00
1.2		01	00	0003	0		2	1	1	4	01	Sueldo Anual No. 13	1101	20	1955	100	62,000.00	0.00	62,000.00	0.00	0.00	0.00	0.00	0.00	62,000.00
1.2		01	00	0003			2	2				CONTRATACIÓN DE SERVICIOS					1,574,000.00	240,044.00	1,814,044.00	491,004.70	217,214.30	217,214.30	217,214.30	708,219.00	1,105,825.00
1.2		01	00	0003			2	2	1			SERVICIOS BASICOS					464,000.00	0.00	464,000.00	118,567.90	78,214.30	78,214.30	78,214.30	196,782.20	267,217.80
1.2		01	00	0003	0		2	2	1	3	01	Teléfono local	1101	30	9998	102	84,000.00	0.00	84,000.00	0.00	0.00	0.00	0.00	0.00	84,000.00
1.2		01	00	0003	0		2	2	1	5	01	Servicio de internet y televisión por cable	1101	20	1955	100	380,000.00	0.00	380,000.00	118,567.90	78,214.30	78,214.30	78,214.30	196,782.20	183,217.80
1.2		01	00	0003			2	2	2			PUBLICIDAD, IMPRESIÓN Y ENCUADERNACIÓN					430,000.00	-100,000.00	330,000.00	11,486.80	23,000.00	23,000.00	23,000.00	34,486.80	295,513.20
1.2		01	00	0003	0		2	2	2	1	01	Publicidad y propaganda	1101	30	9996	102	230,000.00	-50,000.00	180,000.00	11,486.80	23,000.00	23,000.00	23,000.00	34,486.80	145,513.20
1.2		01	00	0003	0		2	2	2	2	01	Impresión, encuadernación y rotulación	1101	30	9996	102	200,000.00	-50,000.00	150,000.00	0.00	0.00	0.00	0.00	0.00	150,000.00
1.2		01	00	0003			2	2	3			VIÁTICOS					0.00	100,000.00	100,000.00	0.00	100,000.00	100,000.00	100,000.00	100,000.00	0.00
1.2		01	00	0003			2	2	3	2		Viáticos fuera del país					0.00	100,000.00	100,000.00	0.00	100,000.00	100,000.00	100,000.00	100,000.00	0.00
1.2		01	00	0003	0		2	2	3	2	01	Viáticos fuera del país	1101	20	1955	100	0.00	50,000.00	50,000.00	0.00	50,000.00	50,000.00	50,000.00	50,000.00	0.00
1.2		01	00	0003	0		2	2	3	2	01	Viáticos fuera del país	1101	30	9995	102	0.00	50,000.00	50,000.00	0.00	50,000.00	50,000.00	50,000.00	50,000.00	0.00

MINISTERIO DE HACIENDA
DIRECCION GENERAL DE PRESUPUESTO
EJECUCIÓN DE LOS GASTOS Y APLICACIONES FINANCIERAS POR DESTINO DE FONDOS Y ESTRUCTURA PROGRAMATICA
CORRESPONDIENTE AL MES ABRIL DEL 2022

Código del Capítulo: **7087**

Denominación: **Ayuntamiento Municipal de Neyba**

Destino de Fondos	Estructura Programática					Institución Receptora	SNIP	Clasificador del Gasto					Denominación del Gasto	Función	Fuente Financiamiento	Fuente Especifica	Organismo Financiador	Presupuesto			Ejecución del Gasto					
	Partidas no Asig. a Prog.	Programa	Proyecto	Actividad / Obra				Tipo	Objeto	Cuenta	Subcuenta	Auxiliar						Original	Modificaciones	Vigente	Acumulado Anterior	Compromiso	Devengado	Pagado	Devengado a la Fecha	Balance Disponible
1	2	3	4	5	6	7	8	9	10	11	12	13	14	15	16	17	18	19	20 = 18 +/- 19	21	22	23	24	25 = 21 + 23	26 = 20 - 25	
1.2		01	00	0003			2	2	8			OTROS SERVICIOS NO INCLUIDOS EN CONCEPTOS ANTERIORES					680,000.00	240,044.00	920,044.00	360,950.00	16,000.00	16,000.00	16,000.00	376,950.00	543,094.00	
1.2		01	00	0003			2	2	8	6		Servicio de organización de eventos, festividades y actividades de entretenimiento					650,000.00	240,044.00	890,044.00	360,950.00	16,000.00	16,000.00	16,000.00	376,950.00	513,094.00	
1.2		01	00	0003	0		2	2	8	6	01	Eventos generales	1101	20	1955	100	71,750.00	0.00	71,750.00	16,000.00	16,000.00	16,000.00	16,000.00	32,000.00	39,750.00	
1.2		01	00	0003	0		2	2	8	6	01	Eventos generales	1101	30	9996	102	78,250.00	0.00	78,250.00	13,400.00	0.00	0.00	0.00	13,400.00	64,850.00	
1.2		01	00	0003	0		2	2	8	6	02	Festividades	1101	20	1955	100	500,000.00	-150,000.00	350,000.00	331,550.00	0.00	0.00	0.00	331,550.00	18,450.00	
1.2		01	00	0003	0		2	2	8	6	02	Festividades	1101	30	9998	102	0.00	390,044.00	390,044.00	0.00	0.00	0.00	0.00	0.00	390,044.00	
1.2		01	00	0003	0		2	2	8	7	02	Servicios jurídicos	1101	20	1955	100	30,000.00	0.00	30,000.00	0.00	0.00	0.00	0.00	0.00	0.00	30,000.00
1.2		01	00	0003			2	3				MATERIALES Y SUMINISTROS					723,752.00	-100,000.00	623,752.00	50,960.80	11,700.00	11,700.00	11,700.00	62,660.80	561,091.20	
1.2		01	00	0003			2	3	1			ALIMENTOS Y PRODUCTOS AGROFORESTALES					356,647.00	-50,000.00	306,647.00	33,980.00	5,200.00	5,200.00	5,200.00	39,180.00	267,467.00	
1.2		01	00	0003			2	3	1	1		Alimentos y bebidas para personas					356,647.00	-50,000.00	306,647.00	33,980.00	5,200.00	5,200.00	5,200.00	39,180.00	267,467.00	
1.2		01	00	0003	0		2	3	1	1	01	Alimentos y bebidas para personas	1101	20	1955	100	256,647.00	-50,000.00	206,647.00	33,980.00	5,200.00	5,200.00	5,200.00	39,180.00	167,467.00	
1.2		01	00	0003	0		2	3	1	1	01	Alimentos y bebidas para personas	1101	30	9996	102	100,000.00	0.00	100,000.00	0.00	0.00	0.00	0.00	0.00	100,000.00	
1.2		01	00	0003			2	3	2			TEXTILES Y VESTUARIOS					100,000.00	0.00	100,000.00	0.00	0.00	0.00	0.00	0.00	0.00	100,000.00
1.2		01	00	0003	0		2	3	2	3	01	Prendas y accesorios de vestir	1101	20	1955	100	100,000.00	0.00	100,000.00	0.00	0.00	0.00	0.00	0.00	100,000.00	
1.2		01	00	0003			2	3	9			PRODUCTOS Y UTILES VARIOS					267,105.00	-50,000.00	217,105.00	16,980.80	6,500.00	6,500.00	6,500.00	23,480.80	193,624.20	
1.2		01	00	0003			2	3	9	1		Materiales de limpieza e higiene					217,105.00	-50,000.00	167,105.00	12,605.80	6,500.00	6,500.00	6,500.00	19,105.80	147,999.20	
1.2		01	00	0003	0		2	3	9	1	01	Material para limpieza	1101	20	1955	100	33,105.00	0.00	33,105.00	12,605.80	0.00	0.00	0.00	12,605.80	20,499.20	
1.2		01	00	0003	0		2	3	9	1	01	Material para limpieza	1101	30	9998	102	184,000.00	-50,000.00	134,000.00	0.00	6,500.00	6,500.00	6,500.00	6,500.00	127,500.00	

MINISTERIO DE HACIENDA
DIRECCION GENERAL DE PRESUPUESTO
EJECUCIÓN DE LOS GASTOS Y APLICACIONES FINANCIERAS POR DESTINO DE FONDOS Y ESTRUCTURA PROGRAMATICA
CORRESPONDIENTE AL MES ABRIL DEL 2022

Código del Capítulo: **7087**

Denominación: **Ayuntamiento Municipal de Neyba**

Destino de Fondos	Estructura Programática					Institución Receptora	SNIP	Clasificador del Gasto					Denominación del Gasto	Función	Fuente Financiamiento	Fuente Especifica	Organismo Financiador	Presupuesto			Ejecución del Gasto				
	Partidas no Asig. a Prog.	Programa	Proyecto	Actividad / Obra				Tipo	Objeto	Cuenta	Subcuenta	Auxiliar						Original	Modificaciones	Vigente	Acumulado Anterior	Compromiso	Devengado	Pagado	Devengado a la Fecha
1	2	3	4	5	6	7	8	9	10	11	12	13	14	15	16	17	18	19	20 = 18 +/- 19	21	22	23	24	25 = 21 + 23	26 = 20 - 25
1.2		01	00	0003			2	3	9	5		Útiles de cocina y comedor					50,000.00	0.00	50,000.00	4,375.00	0.00	0.00	0.00	4,375.00	45,625.00
1.2		01	00	0003	0		2	3	9	5	01	Útiles de cocina y comedor	1101	20	1955	100	18,000.00	0.00	18,000.00	4,375.00	0.00	0.00	0.00	4,375.00	13,625.00
1.2		01	00	0003	0		2	3	9	5	01	Útiles de cocina y comedor	1101	30	9995	102	32,000.00	0.00	32,000.00	0.00	0.00	0.00	0.00	0.00	32,000.00
1.2		01	00	0004								Servicios Administrativos y Financieros					275,000.00	0.00	275,000.00	81,430.50	20,441.88	20,441.88	20,441.88	101,872.38	173,127.62
1.2		01	00	0004			2	2				CONTRATACIÓN DE SERVICIOS					25,000.00	0.00	25,000.00	6,732.35	4,441.08	4,441.08	4,441.08	11,173.43	13,826.57
1.2		01	00	0004			2	2	8			OTROS SERVICIOS NO INCLUIDOS EN CONCEPTOS ANTERIORES					25,000.00	0.00	25,000.00	6,732.35	4,441.08	4,441.08	4,441.08	11,173.43	13,826.57
1.2		01	00	0004	0		2	2	8	2	01	Comisiones y gastos bancarios	1102	20	1955	100	25,000.00	0.00	25,000.00	6,732.35	4,441.08	4,441.08	4,441.08	11,173.43	13,826.57
1.2		01	00	0004			2	3				MATERIALES Y SUMINISTROS					250,000.00	0.00	250,000.00	74,698.15	16,000.80	16,000.80	16,000.80	90,698.95	159,301.05
1.2		01	00	0004			2	3	3			PRODUCTOS DE PAPEL, CARTON E IMPRESOS					50,000.00	0.00	50,000.00	12,750.00	0.00	0.00	0.00	12,750.00	37,250.00
1.2		01	00	0004	0		2	3	3	1	01	Papel de escritorio	1102	20	1955	100	50,000.00	0.00	50,000.00	12,750.00	0.00	0.00	0.00	12,750.00	37,250.00
1.2		01	00	0004			2	3	9			PRODUCTOS Y UTILES VARIOS					200,000.00	0.00	200,000.00	61,948.15	16,000.80	16,000.80	16,000.80	77,948.95	122,051.05
1.2		01	00	0004			2	3	9	2		Útiles de escritorio, oficina, informática, escolares y de enseñanza					200,000.00	0.00	200,000.00	61,948.15	16,000.80	16,000.80	16,000.80	77,948.95	122,051.05
1.2		01	00	0004	0		2	3	9	2	01	Útiles de escritorio, oficina e informática	1102	20	1955	100	163,000.00	0.00	163,000.00	61,948.15	16,000.80	16,000.80	16,000.80	77,948.95	85,051.05
1.2		01	00	0004	0		2	3	9	2	01	Útiles de escritorio, oficina e informática	1102	30	9998	102	37,000.00	0.00	37,000.00	0.00	0.00	0.00	0.00	0.00	37,000.00
1.2		12										Gestión y Administración de Servicios Públicos					13,878,917.00	203,000.00	14,081,917.00	3,133,400.00	1,135,150.01	1,135,150.01	1,216,484.01	4,268,550.01	9,813,366.99
1.2		12	00	0002								Ornato y Saneamiento de Calles, Plazas y Parques					8,179,284.00	50,000.00	8,229,284.00	1,745,530.00	650,450.00	650,450.00	687,910.00	2,395,980.00	5,833,304.00

MINISTERIO DE HACIENDA
DIRECCION GENERAL DE PRESUPUESTO
EJECUCIÓN DE LOS GASTOS Y APLICACIONES FINANCIERAS POR DESTINO DE FONDOS Y ESTRUCTURA PROGRAMATICA
CORRESPONDIENTE AL MES ABRIL DEL 2022

Código del Capítulo: **7087**

Denominación: **Ayuntamiento Municipal de Neyba**

Destino de Fondos	Estructura Programática					Institución Receptora	SNIP	Clasificador del Gasto					Denominación del Gasto	Función	Fuente Financiamiento	Fuente Especifica	Organismo Financiador	Presupuesto			Ejecución del Gasto				
	Partidas no Asig. a Prog.	Programa	Proyecto	Actividad / Obra				Tipo	Objeto	Cuenta	Subcuenta	Auxiliar						Original	Modificaciones	Vigente	Acumulado Anterior	Compromiso	Devengado	Pagado	Devengado a la Fecha
1	2	3	4	5	6	7	8	9	10	11	12	13	14	15	16	17	18	19	20 = 18 +/- 19	21	22	23	24	25 = 21 + 23	26 = 20 - 25
1.2		12	00	0002			2	1				REMUNERACIONES Y CONTRIBUCIONES					8,009,284.00	-50,000.00	7,959,284.00	1,745,530.00	650,450.00	650,450.00	687,910.00	2,395,980.00	5,563,304.00
1.2		12	00	0002			2	1	1			REMUNERACIONES					7,919,600.00	0.00	7,919,600.00	1,745,530.00	650,450.00	650,450.00	687,910.00	2,395,980.00	5,523,620.00
1.2		12	00	0002	0		2	1	1	1	01	Sueldos fijos	3201	20	1955	100	7,310,400.00	0.00	7,310,400.00	1,745,530.00	650,450.00	650,450.00	687,910.00	2,395,980.00	4,914,420.00
1.2		12	00	0002	0		2	1	1	4	01	Sueldo Anual No. 13	3201	20	1955	100	609,200.00	0.00	609,200.00	0.00	0.00	0.00	0.00	0.00	609,200.00
1.2		12	00	0002			2	1	2			SOBRESUELDOS					50,000.00	-50,000.00	0.00	0.00	0.00	0.00	0.00	0.00	0.00
1.2		12	00	0002	0		2	1	2	2	03	Pago de horas extraordinarias	3201	30	9995	102	50,000.00	-50,000.00	0.00	0.00	0.00	0.00	0.00	0.00	0.00
1.2		12	00	0002			2	1	5			CONTRIBUCIONES A LA SEGURIDAD SOCIAL					39,684.00	0.00	39,684.00	0.00	0.00	0.00	0.00	0.00	39,684.00
1.2		12	00	0002	0		2	1	5	1	01	Contribuciones al seguro de salud	3201	20	1955	100	18,296.00	0.00	18,296.00	0.00	0.00	0.00	0.00	0.00	18,296.00
1.2		12	00	0002	0		2	1	5	2	01	Contribuciones al seguro de pensiones	3201	20	1955	100	18,313.00	0.00	18,313.00	0.00	0.00	0.00	0.00	0.00	18,313.00
1.2		12	00	0002	0		2	1	5	3	01	Contribuciones al seguro de riesgo laboral	3201	20	1955	100	3,075.00	0.00	3,075.00	0.00	0.00	0.00	0.00	0.00	3,075.00
1.2		12	00	0002			2	2				CONTRATACIÓN DE SERVICIOS					0.00	100,000.00	100,000.00	0.00	0.00	0.00	0.00	0.00	100,000.00
1.2		12	00	0002			2	2	7			SERVICIOS DE CONSERVACION, REPARACIONES MENORES E INSTALACIONES TEMPORALES					0.00	100,000.00	100,000.00	0.00	0.00	0.00	0.00	0.00	100,000.00
1.2		12	00	0002	0		2	2	7	1	03	Limpieza y desmalezamiento de tierras y terrenos	3201	30	9998	102	0.00	100,000.00	100,000.00	0.00	0.00	0.00	0.00	0.00	100,000.00
1.2		12	00	0002			2	3				MATERIALES Y SUMINISTROS					170,000.00	0.00	170,000.00	0.00	0.00	0.00	0.00	0.00	170,000.00
1.2		12	00	0002			2	3	7			COMBUSTIBLES, LUBRICANTES, PRODUCTOS QUIMICOS Y CONEXOS					20,000.00	0.00	20,000.00	0.00	0.00	0.00	0.00	0.00	20,000.00

MINISTERIO DE HACIENDA
DIRECCION GENERAL DE PRESUPUESTO
EJECUCIÓN DE LOS GASTOS Y APLICACIONES FINANCIERAS POR DESTINO DE FONDOS Y ESTRUCTURA PROGRAMATICA
CORRESPONDIENTE AL MES ABRIL DEL 2022

Código del Capítulo: 7087

Denominación: Ayuntamiento Municipal de Neyba

Destino de Fondos	Estructura Programática					Institución Receptora	SNIP	Clasificador del Gasto					Denominación del Gasto	Función	Fuente Financiamiento	Fuente Especifica	Organismo Financiador	Presupuesto			Ejecución del Gasto				
	Partidas no Asig. a Prog.	Programa	Proyecto	Actividad / Obra				Tipo	Objeto	Cuenta	Subcuenta	Auxiliar						Original	Modificaciones	Vigente	Acumulado Anterior	Compromiso	Devengado	Pagado	Devengado a la Fecha
1	2	3	4	5	6	7	8	9	10	11	12	13	14	15	16	17	18	19	20 = 18 +/- 19	21	22	23	24	25 = 21 + 23	26 = 20 - 25
1.2		12	00	0002			2	3	7	2		Productos químicos y conexos					20,000.00	0.00	20,000.00	0.00	0.00	0.00	0.00	0.00	20,000.00
1.2		12	00	0002	0		2	3	7	2	05	Insecticidas, fumigantes y otros	3201	20	1955	100	20,000.00	-3,000.00	17,000.00	0.00	0.00	0.00	0.00	0.00	17,000.00
1.2		12	00	0002	0		2	3	7	2	05	Insecticidas, fumigantes y otros	3201	30	9998	102	0.00	3,000.00	3,000.00	0.00	0.00	0.00	0.00	0.00	3,000.00
1.2		12	00	0002			2	3	9			PRODUCTOS Y UTILES VARIOS					150,000.00	0.00	150,000.00	0.00	0.00	0.00	0.00	0.00	150,000.00
1.2		12	00	0002			2	3	9	1		Materiales de limpieza e higiene					150,000.00	0.00	150,000.00	0.00	0.00	0.00	0.00	0.00	150,000.00
1.2		12	00	0002	0		2	3	9	1	01	Material para limpieza	3201	20	1955	100	150,000.00	-150,000.00	0.00	0.00	0.00	0.00	0.00	0.00	0.00
1.2		12	00	0002	0		2	3	9	1	01	Material para limpieza	3201	30	9998	102	0.00	150,000.00	150,000.00	0.00	0.00	0.00	0.00	0.00	150,000.00
1.2		12	00	0003								Manejo de Residuos Sólidos					4,954,733.00	0.00	4,954,733.00	1,166,090.00	409,960.01	409,960.01	445,734.01	1,576,050.01	3,378,682.99
1.2		12	00	0003			2	1				REMUNERACIONES Y CONTRIBUCIONES					4,804,733.00	0.00	4,804,733.00	1,166,090.00	398,960.00	398,960.00	434,734.00	1,565,050.00	3,239,683.00
1.2		12	00	0003			2	1	1			REMUNERACIONES					4,695,600.00	0.00	4,695,600.00	1,166,090.00	398,960.00	398,960.00	434,734.00	1,565,050.00	3,130,550.00
1.2		12	00	0003	0		2	1	1	1	01	Sueldos fijos	3202	20	1955	100	4,334,400.00	0.00	4,334,400.00	1,166,090.00	398,960.00	398,960.00	434,734.00	1,565,050.00	2,769,350.00
1.2		12	00	0003	0		2	1	1	4	01	Sueldo Anual No. 13	3202	20	1955	100	361,200.00	0.00	361,200.00	0.00	0.00	0.00	0.00	0.00	361,200.00
1.2		12	00	0003			2	1	5			CONTRIBUCIONES A LA SEGURIDAD SOCIAL					109,133.00	0.00	109,133.00	0.00	0.00	0.00	0.00	0.00	109,133.00
1.2		12	00	0003	0		2	1	5	1	01	Contribuciones al seguro de salud	3202	20	1955	100	50,361.00	0.00	50,361.00	0.00	0.00	0.00	0.00	0.00	50,361.00
1.2		12	00	0003	0		2	1	5	2	01	Contribuciones al seguro de pensiones	3202	20	1955	100	50,386.00	0.00	50,386.00	0.00	0.00	0.00	0.00	0.00	50,386.00
1.2		12	00	0003	0		2	1	5	3	01	Contribuciones al seguro de riesgo laboral	3202	20	1955	100	8,386.00	0.00	8,386.00	0.00	0.00	0.00	0.00	0.00	8,386.00
1.2		12	00	0003			2	2				CONTRATACIÓN DE SERVICIOS					0.00	12,000.00	12,000.00	0.00	11,000.01	11,000.01	11,000.01	11,000.01	999.99

MINISTERIO DE HACIENDA
DIRECCION GENERAL DE PRESUPUESTO
EJECUCIÓN DE LOS GASTOS Y APLICACIONES FINANCIERAS POR DESTINO DE FONDOS Y ESTRUCTURA PROGRAMATICA
CORRESPONDIENTE AL MES ABRIL DEL 2022

Código del Capítulo: **7087**

Denominación: **Ayuntamiento Municipal de Neyba**

Destino de Fondos	Estructura Programática					Institución Receptora	SNIP	Clasificador del Gasto					Denominación del Gasto	Función	Fuente Financiamiento	Fuente Especifica	Organismo Financiador	Presupuesto			Ejecución del Gasto				
	Partidas no Asig. a Prog.	Programa	Proyecto	Actividad / Obra				Tipo	Objeto	Cuenta	Subcuenta	Auxiliar						Original	Modificaciones	Vigente	Acumulado Anterior	Compromiso	Devengado	Pagado	Devengado a la Fecha
1	2	3	4	5	6	7	8	9	10	11	12	13	14	15	16	17	18	19	20 = 18 +/- 19	21	22	23	24	25 = 21 + 23	26 = 20 - 25
1.2		12	00	0003			2	2	7			SERVICIOS DE CONSERVACION, REPARACIONES MENORES E INSTALACIONES TEMPORALES					0.00	12,000.00	12,000.00	0.00	11,000.01	11,000.01	11,000.01	11,000.01	999.99
1.2		12	00	0003	0		2	2	7	2	06	Mantenimiento y reparación de equipos de transporte, tracción y elevación	3202	20	1955	100	0.00	12,000.00	12,000.00	0.00	11,000.01	11,000.01	11,000.01	11,000.01	999.99
1.2		12	00	0003			2	3				MATERIALES Y SUMINISTROS					150,000.00	-12,000.00	138,000.00	0.00	0.00	0.00	0.00	0.00	138,000.00
1.2		12	00	0003			2	3	6			PRODUCTOS DE MINERALES, METALICOS Y NO METALICOS					150,000.00	-12,000.00	138,000.00	0.00	0.00	0.00	0.00	0.00	138,000.00
1.2		12	00	0003	0		2	3	6	3	04	Herramientas menores	3202	20	1955	100	150,000.00	-12,000.00	138,000.00	0.00	0.00	0.00	0.00	0.00	138,000.00
1.2		12	00	0004								Supervisión y Administración de Cementerios					214,500.00	0.00	214,500.00	42,000.00	14,000.00	14,000.00	14,500.00	56,000.00	158,500.00
1.2		12	00	0004			2	1				REMUNERACIONES Y CONTRIBUCIONES					214,500.00	0.00	214,500.00	42,000.00	14,000.00	14,000.00	14,500.00	56,000.00	158,500.00
1.2		12	00	0004			2	1	1			REMUNERACIONES					214,500.00	0.00	214,500.00	42,000.00	14,000.00	14,000.00	14,500.00	56,000.00	158,500.00
1.2		12	00	0004	0		2	1	1	1	01	Sueldos fijos	3101	20	1955	100	198,000.00	0.00	198,000.00	42,000.00	14,000.00	14,000.00	14,500.00	56,000.00	142,000.00
1.2		12	00	0004	0		2	1	1	4	01	Sueldo Anual No. 13	3101	20	1955	100	16,500.00	0.00	16,500.00	0.00	0.00	0.00	0.00	0.00	16,500.00
1.2		12	00	0007								Supervisión y Administración de Mercados					413,400.00	153,000.00	566,400.00	162,820.00	52,260.00	52,260.00	59,860.00	215,080.00	351,320.00
1.2		12	00	0007			2	1				REMUNERACIONES Y CONTRIBUCIONES					413,400.00	153,000.00	566,400.00	162,820.00	52,260.00	52,260.00	59,860.00	215,080.00	351,320.00
1.2		12	00	0007			2	1	1			REMUNERACIONES					413,400.00	153,000.00	566,400.00	162,820.00	52,260.00	52,260.00	59,860.00	215,080.00	351,320.00
1.2		12	00	0007	0		2	1	1	1	01	Sueldos fijos	3202	20	1955	100	381,600.00	153,000.00	534,600.00	162,820.00	52,260.00	52,260.00	59,860.00	215,080.00	319,520.00
1.2		12	00	0007	0		2	1	1	4	01	Sueldo Anual No. 13	3202	20	1955	100	31,800.00	0.00	31,800.00	0.00	0.00	0.00	0.00	0.00	31,800.00

MINISTERIO DE HACIENDA
DIRECCION GENERAL DE PRESUPUESTO
EJECUCIÓN DE LOS GASTOS Y APLICACIONES FINANCIERAS POR DESTINO DE FONDOS Y ESTRUCTURA PROGRAMATICA
CORRESPONDIENTE AL MES ABRIL DEL 2022

Código del Capítulo: 7087

Denominación: Ayuntamiento Municipal de Neyba

Destino de Fondos	Estructura Programática					Institución Receptora	SNIP	Clasificador del Gasto					Denominación del Gasto	Función	Fuente Financiamiento	Fuente Especifica	Organismo Financiador	Presupuesto			Ejecución del Gasto				
	Partidas no Asig. a Prog.	Programa	Proyecto	Actividad / Obra				Tipo	Objeto	Cuenta	Subcuenta	Auxiliar						Original	Modificaciones	Vigente	Acumulado Anterior	Compromiso	Devengado	Pagado	Devengado a la Fecha
1	2	3	4	5	6	7	8	9	10	11	12	13	14	15	16	17	18	19	20 = 18 +/- 19	21	22	23	24	25 = 21 + 23	26 = 20 - 25
1.2		12	00	0008								Supervisión y Administración de Mataderos					117,000.00	0.00	117,000.00	16,960.00	8,480.00	8,480.00	8,480.00	25,440.00	91,560.00
1.2		12	00	0008			2	1				REMUNERACIONES Y CONTRIBUCIONES					117,000.00	0.00	117,000.00	16,960.00	8,480.00	8,480.00	8,480.00	25,440.00	91,560.00
1.2		12	00	0008			2	1	1			REMUNERACIONES					117,000.00	0.00	117,000.00	16,960.00	8,480.00	8,480.00	8,480.00	25,440.00	91,560.00
1.2		12	00	0008	0		2	1	1	1	01	Sueldos fijos	3202	20	1955	100	108,000.00	0.00	108,000.00	16,960.00	8,480.00	8,480.00	8,480.00	25,440.00	82,560.00
1.2		12	00	0008	0		2	1	1	4	01	Sueldo Anual No. 13	3202	20	1955	100	9,000.00	0.00	9,000.00	0.00	0.00	0.00	0.00	0.00	9,000.00
1.2		13										Saneamiento Ambiental y Foresta					96,000.00	0.00	96,000.00	0.00	0.00	0.00	0.00	0.00	96,000.00
1.2		13	00	0001								Preservación del Medio Ambiente y Control Ecológico					96,000.00	0.00	96,000.00	0.00	0.00	0.00	0.00	0.00	96,000.00
1.2		13	00	0001			2	3				MATERIALES Y SUMINISTROS					96,000.00	0.00	96,000.00	0.00	0.00	0.00	0.00	0.00	96,000.00
1.2		13	00	0001			2	3	1			ALIMENTOS Y PRODUCTOS AGROFORESTALES					96,000.00	0.00	96,000.00	0.00	0.00	0.00	0.00	0.00	96,000.00
1.2		13	00	0001	0		2	3	1	3	02	Productos Agrícolas	3204	20	1955	100	96,000.00	0.00	96,000.00	0.00	0.00	0.00	0.00	0.00	96,000.00
1.2		14										Gestión y Administración de Servicios Sociales					1,400,000.00	-200,000.00	1,200,000.00	13,420.00	232,872.32	232,872.32	232,872.32	246,292.32	953,707.68
1.2		14	00	0001								Asistencia Social					1,400,000.00	-200,000.00	1,200,000.00	13,420.00	232,872.32	232,872.32	232,872.32	246,292.32	953,707.68
1.2		14	00	0001			2	2				CONTRATACIÓN DE SERVICIOS					300,000.00	-50,000.00	250,000.00	13,420.00	1,500.00	1,500.00	1,500.00	14,920.00	235,080.00
1.2		14	00	0001			2	2	8			OTROS SERVICIOS NO INCLUIDOS EN CONCEPTOS ANTERIORES					300,000.00	-50,000.00	250,000.00	13,420.00	1,500.00	1,500.00	1,500.00	14,920.00	235,080.00
1.2		14	00	0001	0		2	2	8	4	01	Servicios funerarios y gastos conexos	4510	20	1955	100	300,000.00	-50,000.00	250,000.00	13,420.00	1,500.00	1,500.00	1,500.00	14,920.00	235,080.00

MINISTERIO DE HACIENDA
DIRECCION GENERAL DE PRESUPUESTO
EJECUCIÓN DE LOS GASTOS Y APLICACIONES FINANCIERAS POR DESTINO DE FONDOS Y ESTRUCTURA PROGRAMATICA
CORRESPONDIENTE AL MES ABRIL DEL 2022

Código del Capítulo: **7087**

Denominación: **Ayuntamiento Municipal de Neyba**

Destino de Fondos	Estructura Programática					Institución Receptora	SNIP	Clasificador del Gasto					Denominación del Gasto	Función	Fuente Financiamiento	Fuente Especifica	Organismo Financiador	Presupuesto			Ejecución del Gasto				
	Partidas no Asig. a Prog.	Programa	Proyecto	Actividad / Obra	Tipo			Objeto	Cuenta	Subcuenta	Auxiliar	Original						Modificaciones	Vigente	Acumulado Anterior	Compromiso	Devengado	Pagado	Devengado a la Fecha	Balance Disponible
1.2		14	00	0001			2	3				MATERIALES Y SUMINISTROS					600,000.00	-50,000.00	550,000.00	0.00	74,404.60	74,404.60	74,404.60	74,404.60	475,595.40
1.2		14	00	0001			2	3	1			ALIMENTOS Y PRODUCTOS AGROFORESTALES					300,000.00	0.00	300,000.00	0.00	56,445.00	56,445.00	56,445.00	56,445.00	243,555.00
1.2		14	00	0001	0		2	3	1	1	01	Alimentos y bebidas para personas	4510	30	9996	102	300,000.00	0.00	300,000.00	0.00	56,445.00	56,445.00	56,445.00	56,445.00	243,555.00
1.2		14	00	0001			2	3	6			PRODUCTOS DE MINERALES, METALICOS Y NO METALICOS					300,000.00	-50,000.00	250,000.00	0.00	17,959.60	17,959.60	17,959.60	17,959.60	232,040.40
1.2		14	00	0001	0		2	3	6	1	01	Productos de cemento	4510	30	9998	102	300,000.00	-50,000.00	250,000.00	0.00	17,959.60	17,959.60	17,959.60	17,959.60	232,040.40
1.2		14	00	0001			2	4				TRANSFERENCIAS CORRIENTES					500,000.00	-100,000.00	400,000.00	0.00	156,967.72	156,967.72	156,967.72	156,967.72	243,032.28
1.2		14	00	0001			2	4	1			TRANSFERENCIAS CORRIENTES AL SECTOR PRIVADO					500,000.00	-100,000.00	400,000.00	0.00	156,967.72	156,967.72	156,967.72	156,967.72	243,032.28
1.2		14	00	0001	0		2	4	1	2	02	Ayudas y donaciones ocasionales a hogares y personas	4510	20	1955	100	500,000.00	-100,000.00	400,000.00	0.00	156,967.72	156,967.72	156,967.72	156,967.72	243,032.28
1.2	98											Adm. de Contribuciones Especiales (Transf. Priv.)					300,000.00	0.00	300,000.00	23,000.00	142,200.00	142,200.00	142,200.00	165,200.00	134,800.00
1.2	98						2	4				TRANSFERENCIAS CORRIENTES					300,000.00	0.00	300,000.00	23,000.00	142,200.00	142,200.00	142,200.00	165,200.00	134,800.00
1.2	98						2	4	1			TRANSFERENCIAS CORRIENTES AL SECTOR PRIVADO					300,000.00	0.00	300,000.00	23,000.00	142,200.00	142,200.00	142,200.00	165,200.00	134,800.00
1.2	98					9998	2	4	1	6	01	Transferencias corrientes programadas a asociaciones sin fines de lucro	4510	20	1955	100	300,000.00	0.00	300,000.00	23,000.00	142,200.00	142,200.00	142,200.00	165,200.00	134,800.00
1.3												Programas de Educación, Género y Salud					1,679,862.00	0.00	1,679,862.00	333,173.15	135,863.17	135,863.17	135,863.17	469,036.32	1,210,825.68
1.3							2					CLASIFICADOR DEL GASTO					1,679,862.00	0.00	1,679,862.00	333,173.15	135,863.17	135,863.17	135,863.17	469,036.32	1,210,825.68

MINISTERIO DE HACIENDA
DIRECCION GENERAL DE PRESUPUESTO
EJECUCIÓN DE LOS GASTOS Y APLICACIONES FINANCIERAS POR DESTINO DE FONDOS Y ESTRUCTURA PROGRAMATICA
CORRESPONDIENTE AL MES ABRIL DEL 2022

Código del Capítulo: 7087

Denominación: Ayuntamiento Municipal de Neyba

Destino de Fondos	Estructura Programática					Institución Receptora	SNIP	Clasificador del Gasto					Denominación del Gasto	Función	Fuente Financiamiento	Fuente Especifica	Organismo Financiador	Presupuesto			Ejecución del Gasto				
	Partidas no Asig. a Prog.	Programa	Proyecto	Actividad / Obra				Tipo	Objeto	Cuenta	Subcuenta	Auxiliar						Original	Modificaciones	Vigente	Acumulado Anterior	Compromiso	Devengado	Pagado	Devengado a la Fecha
1	2	3	4	5	6	7	8	9	10	11	12	13	14	15	16	17	18	19	20 = 18 +/- 19	21	22	23	24	25 = 21 + 23	26 = 20 - 25
1.3		01										Normas, Políticas y Administración Municipal					10,000.00	0.00	10,000.00	1,353.15	423.16	423.16	423.16	1,776.31	8,223.69
1.3		01	00	0004								Servicios Administrativos y Financieros					10,000.00	0.00	10,000.00	1,353.15	423.16	423.16	423.16	1,776.31	8,223.69
1.3		01	00	0004			2	2				CONTRATACIÓN DE SERVICIOS					10,000.00	0.00	10,000.00	1,353.15	423.16	423.16	423.16	1,776.31	8,223.69
1.3		01	00	0004			2	2	8			OTROS SERVICIOS NO INCLUIDOS EN CONCEPTOS ANTERIORES					10,000.00	0.00	10,000.00	1,353.15	423.16	423.16	423.16	1,776.31	8,223.69
1.3		01	00	0004	0		2	2	8	2	01	Comisiones y gastos bancarios	1102	20	1955	100	10,000.00	0.00	10,000.00	1,353.15	423.16	423.16	423.16	1,776.31	8,223.69
1.3		14										Gestión y Administración de Servicios Sociales					1,243,862.00	0.00	1,243,862.00	299,820.00	135,440.01	135,440.01	135,440.01	435,260.01	808,601.99
1.3		14	00	0001								Asistencia Social					463,862.00	0.00	463,862.00	112,820.00	51,440.01	51,440.01	51,440.01	164,260.01	299,601.99
1.3		14	00	0001			2	4				TRANSFERENCIAS CORRIENTES					463,862.00	0.00	463,862.00	112,820.00	51,440.01	51,440.01	51,440.01	164,260.01	299,601.99
1.3		14	00	0001			2	4	1			TRANSFERENCIAS CORRIENTES AL SECTOR PRIVADO					463,862.00	0.00	463,862.00	112,820.00	51,440.01	51,440.01	51,440.01	164,260.01	299,601.99
1.3		14	00	0001	0		2	4	1	2	02	Ayudas y donaciones ocasionales a hogares y personas	4510	20	1955	100	463,862.00	0.00	463,862.00	112,820.00	51,440.01	51,440.01	51,440.01	164,260.01	299,601.99
1.3		14	00	0002								Educación y Formación Integral					780,000.00	0.00	780,000.00	187,000.00	84,000.00	84,000.00	84,000.00	271,000.00	509,000.00
1.3		14	00	0002			2	1				REMUNERACIONES Y CONTRIBUCIONES					780,000.00	0.00	780,000.00	187,000.00	84,000.00	84,000.00	84,000.00	271,000.00	509,000.00
1.3		14	00	0002			2	1	1			REMUNERACIONES					780,000.00	0.00	780,000.00	187,000.00	84,000.00	84,000.00	84,000.00	271,000.00	509,000.00
1.3		14	00	0002	0		2	1	1	1	01	Sueldos fijos	4409	20	1955	100	720,000.00	0.00	720,000.00	187,000.00	84,000.00	84,000.00	84,000.00	271,000.00	449,000.00
1.3		14	00	0002	0		2	1	1	4	01	Sueldo Anual No. 13	4409	20	1955	100	60,000.00	0.00	60,000.00	0.00	0.00	0.00	0.00	0.00	60,000.00

MINISTERIO DE HACIENDA
DIRECCION GENERAL DE PRESUPUESTO
EJECUCIÓN DE LOS GASTOS Y APLICACIONES FINANCIERAS POR DESTINO DE FONDOS Y ESTRUCTURA PROGRAMATICA
CORRESPONDIENTE AL MES ABRIL DEL 2022

Código del Capítulo: **7087**

Denominación: **Ayuntamiento Municipal de Neyba**

Destino de Fondos	Estructura Programática					Institución Receptora	SNIP	Clasificador del Gasto					Denominación del Gasto	Función	Fuente Financiamiento	Fuente Especifica	Organismo Financiador	Presupuesto			Ejecución del Gasto						
	Partidas no Asig. a Prog.	Programa	Proyecto	Actividad / Obra	Tipo			Objeto	Cuenta	Subcuenta	Auxiliar	Original						Modificaciones	Vigente	Acumulado Anterior	Compromiso	Devengado	Pagado	Devengado a la Fecha	Balance Disponible		
																										18	19
1.3		15																234,000.00	0.00	234,000.00	0.00	0.00	0.00	0.00	0.00	0.00	234,000.00
1.3		15	00	0002														234,000.00	0.00	234,000.00	0.00	0.00	0.00	0.00	0.00	0.00	234,000.00
1.3		15	00	0002			2	1										234,000.00	0.00	234,000.00	0.00	0.00	0.00	0.00	0.00	0.00	234,000.00
1.3		15	00	0002			2	1	1									234,000.00	0.00	234,000.00	0.00	0.00	0.00	0.00	0.00	0.00	234,000.00
1.3		15	00	0002	0		2	1	1	1	01	Sueldos fijos	4302	20	1955	100		216,000.00	0.00	216,000.00	0.00	0.00	0.00	0.00	0.00	0.00	216,000.00
1.3		15	00	0002	0		2	1	1	4	01	Sueldo Anual No. 13	4302	20	1955	100		18,000.00	0.00	18,000.00	0.00	0.00	0.00	0.00	0.00	0.00	18,000.00
1.3	98											Adm. de Contribuciones Especiales (Transf. Priv.)						192,000.00	0.00	192,000.00	32,000.00	0.00	0.00	0.00	0.00	32,000.00	160,000.00
1.3	98						2	4				TRANSFERENCIAS CORRIENTES						192,000.00	0.00	192,000.00	32,000.00	0.00	0.00	0.00	0.00	32,000.00	160,000.00
1.3	98						2	4	1			TRANSFERENCIAS CORRIENTES AL SECTOR PRIVADO						192,000.00	0.00	192,000.00	32,000.00	0.00	0.00	0.00	0.00	32,000.00	160,000.00
1.3	98				9998		2	4	1	6	01	Transferencias corrientes programadas a asociaciones sin fines de lucro	4510	20	1955	100		192,000.00	0.00	192,000.00	32,000.00	0.00	0.00	0.00	0.00	32,000.00	160,000.00
2												GASTOS DE CAPITAL E INVERSION						18,637,966.00	10,010,914.69	28,648,880.69	4,889,042.77	2,094,323.16	2,094,323.16	2,130,973.16	6,983,365.93	21,665,514.76	
2.1												Bienes Muebles, Inmuebles no clasificado en categoría proyecto						14,387,966.00	1,704,000.00	16,091,966.00	4,889,042.77	843,023.16	843,023.16	879,673.16	5,732,065.93	10,359,900.07	
2.1							2					CLASIFICADOR DEL GASTO						14,387,966.00	1,704,000.00	16,091,966.00	4,889,042.77	843,023.16	843,023.16	879,673.16	5,732,065.93	10,359,900.07	
2.1		01										Normas, Políticas y Administración Municipal						3,374,000.00	-400,000.00	2,974,000.00	378,729.51	51,102.13	51,102.13	81,102.13	429,831.64	2,544,168.36	
2.1		01	00	0003								Administración Municipal						3,084,000.00	-250,000.00	2,834,000.00	363,650.00	46,527.70	46,527.70	76,527.70	410,177.70	2,423,822.30	

MINISTERIO DE HACIENDA
DIRECCION GENERAL DE PRESUPUESTO
EJECUCIÓN DE LOS GASTOS Y APLICACIONES FINANCIERAS POR DESTINO DE FONDOS Y ESTRUCTURA PROGRAMATICA
CORRESPONDIENTE AL MES ABRIL DEL 2022

Código del Capítulo: **7087**

Denominación: **Ayuntamiento Municipal de Neyba**

Destino de Fondos	Estructura Programática					Institución Receptora	SNIP	Clasificador del Gasto					Denominación del Gasto	Función	Fuente Financiamiento	Fuente Especifica	Organismo Financiador	Presupuesto			Ejecución del Gasto				
	Partidas no Asig. a Prog.	Programa	Proyecto	Actividad / Obra				Tipo	Objeto	Cuenta	Subcuenta	Auxiliar						Original	Modificaciones	Vigente	Acumulado Anterior	Compromiso	Devengado	Pagado	Devengado a la Fecha
1	2	3	4	5	6	7	8	9	10	11	12	13	14	15	16	17	18	19	20 = 18 +/- 19	21	22	23	24	25 = 21 + 23	26 = 20 - 25
2.1		01	00	0003			2	2				CONTRATACIÓN DE SERVICIOS					784,000.00	-250,000.00	534,000.00	86,619.00	36,042.70	36,042.70	66,042.70	122,661.70	411,338.30
2.1		01	00	0003			2	2	5			ALQUILERES Y RENTAS					234,000.00	0.00	234,000.00	54,000.00	-6,000.00	-6,000.00	24,000.00	48,000.00	186,000.00
2.1		01	00	0003	0		2	2	5	9	01	Licencias Informaticas	1101	30	9998	102	234,000.00	0.00	234,000.00	54,000.00	-6,000.00	-6,000.00	24,000.00	48,000.00	186,000.00
2.1		01	00	0003			2	2	7			SERVICIOS DE CONSERVACION, REPARACIONES MENORES E INSTALACIONES TEMPORALES					550,000.00	-250,000.00	300,000.00	32,619.00	42,042.70	42,042.70	42,042.70	74,661.70	225,338.30
2.1		01	00	0003	0		2	2	7	1	01	Mantenimiento y reparaciones menores en edificaciones	1101	20	1955	100	250,000.00	-100,000.00	150,000.00	32,619.00	28,042.70	28,042.70	28,042.70	60,661.70	89,338.30
2.1		01	00	0003			2	2	7	2		Mantenimiento y reparación de maquinarias y equipos					300,000.00	-150,000.00	150,000.00	0.00	14,000.00	14,000.00	14,000.00	14,000.00	136,000.00
2.1		01	00	0003	0		2	2	7	2	01	Mantenimiento y reparacion de mobiliario y equipos de oficina	1101	20	1955	100	150,000.00	-75,000.00	75,000.00	0.00	0.00	0.00	0.00	0.00	75,000.00
2.1		01	00	0003	0		2	2	7	2	06	Mantenimiento y reparacion de equipos de transporte, tracción y elevación	1101	20	1955	100	150,000.00	-75,000.00	75,000.00	0.00	14,000.00	14,000.00	14,000.00	14,000.00	61,000.00
2.1		01	00	0003			2	3				MATERIALES Y SUMINISTROS					2,300,000.00	0.00	2,300,000.00	277,031.00	10,485.00	10,485.00	10,485.00	287,516.00	2,012,484.00
2.1		01	00	0003			2	3	5			PRODUCTOS DE CUERO, CAUCHO Y PLÁSTICO					40,000.00	0.00	40,000.00	0.00	3,700.00	3,700.00	3,700.00	3,700.00	36,300.00
2.1		01	00	0003	0		2	3	5	3	01	Llantas y neumáticos	1101	20	1955	100	40,000.00	0.00	40,000.00	0.00	3,700.00	3,700.00	3,700.00	3,700.00	36,300.00
2.1		01	00	0003			2	3	7			COMBUSTIBLES, LUBRICANTES, PRODUCTOS QUIMICOS Y CONEXOS					2,160,000.00	0.00	2,160,000.00	277,031.00	0.00	0.00	0.00	277,031.00	1,882,969.00
2.1		01	00	0003			2	3	7	1		Combustibles y lubricantes					2,160,000.00	0.00	2,160,000.00	277,031.00	0.00	0.00	0.00	277,031.00	1,882,969.00
2.1		01	00	0003	0		2	3	7	1	01	Gasolina	1101	20	1955	100	1,060,000.00	0.00	1,060,000.00	277,031.00	0.00	0.00	0.00	277,031.00	782,969.00
2.1		01	00	0003	0		2	3	7	1	02	Gasol	1101	20	1955	100	1,100,000.00	0.00	1,100,000.00	0.00	0.00	0.00	0.00	0.00	1,100,000.00

MINISTERIO DE HACIENDA
DIRECCION GENERAL DE PRESUPUESTO
EJECUCIÓN DE LOS GASTOS Y APLICACIONES FINANCIERAS POR DESTINO DE FONDOS Y ESTRUCTURA PROGRAMATICA
CORRESPONDIENTE AL MES ABRIL DEL 2022

Código del Capítulo: **7087**

Denominación: **Ayuntamiento Municipal de Neyba**

Destino de Fondos	Estructura Programática					Institución Receptora	SNIP	Clasificador del Gasto					Denominación del Gasto	Función	Fuente Financiamiento	Fuente Especifica	Organismo Financiador	Presupuesto			Ejecución del Gasto					
	Partidas no Asig. a Prog.	Programa	Proyecto	Actividad / Obra	Tipo			Objeto	Cuenta	Subcuenta	Auxiliar	Original						Modificaciones	Vigente	Acumulado Anterior	Compromiso	Devengado	Pagado	Devengado a la Fecha	Balance Disponible	
																										18
2.1		01	00	0003			2	3	9			PRODUCTOS Y UTILES VARIOS						100,000.00	0.00	100,000.00	0.00	6,785.00	6,785.00	6,785.00	6,785.00	93,215.00
2.1		01	00	0003	0		2	3	9	6	01	Productos eléctricos y afines	1101	20	1955	100		100,000.00	0.00	100,000.00	0.00	6,785.00	6,785.00	6,785.00	6,785.00	93,215.00
2.1		01	00	0004								Servicios Administrativos y Financieros						290,000.00	-150,000.00	140,000.00	15,079.51	4,574.43	4,574.43	4,574.43	19,653.94	120,346.06
2.1		01	00	0004			2	2				CONTRATACIÓN DE SERVICIOS						35,000.00	0.00	35,000.00	15,079.51	4,574.43	4,574.43	4,574.43	19,653.94	15,346.06
2.1		01	00	0004			2	2	8			OTROS SERVICIOS NO INCLUIDOS EN CONCEPTOS ANTERIORES						35,000.00	0.00	35,000.00	15,079.51	4,574.43	4,574.43	4,574.43	19,653.94	15,346.06
2.1		01	00	0004	0		2	2	8	2	01	Comisiones y gastos bancarios	1102	20	1955	100		35,000.00	0.00	35,000.00	15,079.51	4,574.43	4,574.43	4,574.43	19,653.94	15,346.06
2.1		01	00	0004			2	6				BIENES MUEBLES, INMUEBLES E INTANGIBLES						255,000.00	-150,000.00	105,000.00	0.00	0.00	0.00	0.00	0.00	105,000.00
2.1		01	00	0004			2	6	1			MOBILIARIO Y EQUIPO						255,000.00	-150,000.00	105,000.00	0.00	0.00	0.00	0.00	0.00	105,000.00
2.1		01	00	0004	0		2	6	1	1	01	Muebles, equipos de oficina y estantería	1102	20	1955	100		75,000.00	-25,000.00	50,000.00	0.00	0.00	0.00	0.00	0.00	50,000.00
2.1		01	00	0004	0		2	6	1	3	01	Equipos de tecnología de la información y comunicación	1102	20	1955	100		180,000.00	-125,000.00	55,000.00	0.00	0.00	0.00	0.00	0.00	55,000.00
2.1		11										Obras Públicas Municipales						2,378,330.00	-750,000.00	1,628,330.00	7,000.00	8,350.00	8,350.00	15,000.00	15,350.00	1,612,980.00
2.1		11	00	0001								Coordinación, Ejecución y Fiscalización de Obras						2,378,330.00	-750,000.00	1,628,330.00	7,000.00	8,350.00	8,350.00	15,000.00	15,350.00	1,612,980.00
2.1		11	00	0001			2	2				CONTRATACIÓN DE SERVICIOS						1,728,330.00	-400,000.00	1,328,330.00	7,000.00	8,350.00	8,350.00	15,000.00	15,350.00	1,312,980.00
2.1		11	00	0001			2	2	7			SERVICIOS DE CONSERVACION, REPARACIONES MENORES E INSTALACIONES TEMPORALES						1,728,330.00	-400,000.00	1,328,330.00	7,000.00	8,350.00	8,350.00	15,000.00	15,350.00	1,312,980.00

MINISTERIO DE HACIENDA
DIRECCION GENERAL DE PRESUPUESTO
EJECUCIÓN DE LOS GASTOS Y APLICACIONES FINANCIERAS POR DESTINO DE FONDOS Y ESTRUCTURA PROGRAMATICA
CORRESPONDIENTE AL MES ABRIL DEL 2022

Código del Capítulo: **7087**

Denominación: **Ayuntamiento Municipal de Neyba**

Destino de Fondos	Estructura Programática					Institución Receptora	SNIP	Clasificador del Gasto					Función	Fuente Financiamiento	Fuente Especifica	Organismo Financiador	Presupuesto			Ejecución del Gasto					
	Partidas no Asig. a Prog.	Programa	Proyecto	Actividad / Obra				Tipo	Objeto	Cuenta	Subcuenta	Auxiliar					Denominación del Gasto	Original	Modificaciones	Vigente	Acumulado Anterior	Compromiso	Devengado	Pagado	Devengado a la Fecha
1	2	3	4	5	6	7	8	9	10	11	12	13	14	15	16	17	18	19	20 = 18 +/- 19	21	22	23	24	25 = 21 + 23	26 = 20 - 25
2.1		11	00	0001			2	2	7	1		Contratación de mantenimiento y reparaciones menores					1,728,330.00	-400,000.00	1,328,330.00	7,000.00	8,350.00	8,350.00	15,000.00	15,350.00	1,312,980.00
2.1		11	00	0001	0		2	2	7	1	04	Mantenimiento y reparación de obras de ingeniería civil o infraestructura	2503	20	1955	100	1,449,330.00	-400,000.00	1,049,330.00	0.00	0.00	0.00	0.00	0.00	1,049,330.00
2.1		11	00	0001	0		2	2	7	1	07	Mantenimiento, reparación y Servicios de pintura y sus derivados	2503	30	9998	102	279,000.00	0.00	279,000.00	7,000.00	8,350.00	8,350.00	15,000.00	15,350.00	263,650.00
2.1		11	00	0001			2	3				MATERIALES Y SUMINISTROS					650,000.00	-350,000.00	300,000.00	0.00	0.00	0.00	0.00	0.00	300,000.00
2.1		11	00	0001			2	3	9			PRODUCTOS Y UTILES VARIOS					650,000.00	-350,000.00	300,000.00	0.00	0.00	0.00	0.00	0.00	300,000.00
2.1		11	00	0001	0		2	3	9	6	01	Productos eléctricos y afines	2503	20	1955	100	650,000.00	-350,000.00	300,000.00	0.00	0.00	0.00	0.00	0.00	300,000.00
2.1		12										Gestión y Administración de Servicios Públicos					7,658,578.00	2,854,000.00	10,512,578.00	4,442,762.81	768,571.93	768,571.93	768,571.93	5,211,334.74	5,301,243.26
2.1		12	00	0002								Ornato y Saneamiento de Calles, Plazas y Parques					0.00	300,000.00	300,000.00	0.00	0.00	0.00	0.00	0.00	300,000.00
2.1		12	00	0002			2	2				CONTRATACIÓN DE SERVICIOS					0.00	300,000.00	300,000.00	0.00	0.00	0.00	0.00	0.00	300,000.00
2.1		12	00	0002			2	2	7			SERVICIOS DE CONSERVACION, REPARACIONES MENORES E INSTALACIONES TEMPORALES					0.00	300,000.00	300,000.00	0.00	0.00	0.00	0.00	0.00	300,000.00
2.1		12	00	0002			2	2	7	1		Contratación de mantenimiento y reparaciones menores					0.00	300,000.00	300,000.00	0.00	0.00	0.00	0.00	0.00	300,000.00
2.1		12	00	0002	0		2	2	7	1	03	Limpieza y desmalezamiento de tierras y terrenos	3201	20	1955	100	0.00	150,000.00	150,000.00	0.00	0.00	0.00	0.00	0.00	150,000.00
2.1		12	00	0002	0		2	2	7	1	03	Limpieza y desmalezamiento de tierras y terrenos	3201	30	9996	102	0.00	150,000.00	150,000.00	0.00	0.00	0.00	0.00	0.00	150,000.00

MINISTERIO DE HACIENDA
DIRECCION GENERAL DE PRESUPUESTO
EJECUCIÓN DE LOS GASTOS Y APLICACIONES FINANCIERAS POR DESTINO DE FONDOS Y ESTRUCTURA PROGRAMATICA
CORRESPONDIENTE AL MES ABRIL DEL 2022

Código del Capítulo: 7087

Denominación: Ayuntamiento Municipal de Neyba

Destino de Fondos	Estructura Programática					Institución Receptora	SNIP	Clasificador del Gasto					Denominación del Gasto	Función	Fuente Financiamiento	Fuente Especifica	Organismo Financiador	Presupuesto			Ejecución del Gasto				
	Partidas no Asig. a Prog.	Programa	Proyecto	Actividad / Obra				Tipo	Objeto	Cuenta	Subcuenta	Auxiliar						Original	Modificaciones	Vigente	Acumulado Anterior	Compromiso	Devengado	Pagado	Devengado a la Fecha
1	2	3	4	5	6	7	8	9	10	11	12	13	14	15	16	17	18	19	20 = 18 +/- 19	21	22	23	24	25 = 21 + 23	26 = 20 - 25
2.1		12	00	0003								Manejo de Residuos Sólidos					7,658,578.00	2,554,000.00	10,212,578.00	4,442,762.81	768,571.93	768,571.93	768,571.93	5,211,334.74	5,001,243.26
2.1		12	00	0003			2	2				CONTRATACIÓN DE SERVICIOS					2,788,000.00	-600,000.00	2,188,000.00	405,841.81	766,771.93	766,771.93	766,771.93	1,172,613.74	1,015,386.26
2.1		12	00	0003			2	2	5			ALQUILERES Y RENTAS					1,988,000.00	-450,000.00	1,538,000.00	246,500.00	381,000.00	381,000.00	381,000.00	627,500.00	910,500.00
2.1		12	00	0003	0		2	2	5	4	01	Alquileres de equipos de transporte, tracción y elevación	3202	20	1955	100	1,988,000.00	-450,000.00	1,538,000.00	246,500.00	381,000.00	381,000.00	381,000.00	627,500.00	910,500.00
2.1		12	00	0003			2	2	7			SERVICIOS DE CONSERVACION, REPARACIONES MENORES E INSTALACIONES TEMPORALES					800,000.00	-150,000.00	650,000.00	159,341.81	385,771.93	385,771.93	385,771.93	545,113.74	104,886.26
2.1		12	00	0003	0		2	2	7	2	06	Mantenimiento y reparación de equipos de transporte, tracción y elevación	3202	20	1955	100	800,000.00	-150,000.00	650,000.00	159,341.81	385,771.93	385,771.93	385,771.93	545,113.74	104,886.26
2.1		12	00	0003			2	3				MATERIALES Y SUMINISTROS					4,870,578.00	-150,000.00	4,720,578.00	732,921.00	1,800.00	1,800.00	1,800.00	734,721.00	3,985,857.00
2.1		12	00	0003			2	3	5			PRODUCTOS DE CUERO, CAUCHO Y PLÁSTICO					350,000.00	-150,000.00	200,000.00	0.00	1,800.00	1,800.00	1,800.00	1,800.00	198,200.00
2.1		12	00	0003	0		2	3	5	3	01	Llantas y neumáticos	3202	30	9996	102	350,000.00	-150,000.00	200,000.00	0.00	1,800.00	1,800.00	1,800.00	1,800.00	198,200.00
2.1		12	00	0003			2	3	7			COMBUSTIBLES, LUBRICANTES, PRODUCTOS QUIMICOS Y CONEXOS					4,520,578.00	0.00	4,520,578.00	732,921.00	0.00	0.00	0.00	732,921.00	3,787,657.00
2.1		12	00	0003	0		2	3	7	1	02	Gasoil	3202	20	1955	100	4,520,578.00	0.00	4,520,578.00	732,921.00	0.00	0.00	0.00	732,921.00	3,787,657.00
2.1		12	00	0003			2	6				BIENES MUEBLES, INMUEBLES E INTANGIBLES					0.00	3,304,000.00	3,304,000.00	3,304,000.00	0.00	0.00	0.00	3,304,000.00	0.00

MINISTERIO DE HACIENDA
DIRECCION GENERAL DE PRESUPUESTO
EJECUCIÓN DE LOS GASTOS Y APLICACIONES FINANCIERAS POR DESTINO DE FONDOS Y ESTRUCTURA PROGRAMATICA
CORRESPONDIENTE AL MES ABRIL DEL 2022

Código del Capítulo: 7087

Denominación: Ayuntamiento Municipal de Neyba

Destino de Fondos	Estructura Programática					Institución Receptora	SNIP	Clasificador del Gasto					Denominación del Gasto	Función	Fuente Financiamiento	Fuente Especifica	Organismo Financiador	Presupuesto			Ejecución del Gasto				
	Partidas no Asig. a Prog.	Programa	Proyecto	Actividad / Obra				Tipo	Objeto	Cuenta	Subcuenta	Auxiliar						Original	Modificaciones	Vigente	Acumulado Anterior	Compromiso	Devengado	Pagado	Devengado a la Fecha
1	2	3	4	5	6	7	8	9	10	11	12	13	14	15	16	17	18	19	20 = 18 +/- 19	21	22	23	24	25 = 21 + 23	26 = 20 - 25
2.1		12	00	0003			2	6	4			VEHICULOS Y EQUIPO DE TRANSPORTE, TRACCIÓN Y ELEVACIÓN					0.00	3,304,000.00	3,304,000.00	3,304,000.00	0.00	0.00	0.00	3,304,000.00	0.00
2.1		12	00	0003	0		2	6	4	1	01	Automóviles y camiones	3202	40	9992	103	0.00	3,304,000.00	3,304,000.00	3,304,000.00	0.00	0.00	0.00	3,304,000.00	0.00
2.1		15										Fomento de la Cultura, Deporte y Recreación					750,000.00	0.00	750,000.00	0.00	0.00	0.00	0.00	0.00	750,000.00
2.1		15	00	0002								Desarrollo de Eventos Deportivos y Recreación					750,000.00	0.00	750,000.00	0.00	0.00	0.00	0.00	0.00	750,000.00
2.1		15	00	0002			2	6				BIENES MUEBLES, INMUEBLES E INTANGIBLES					750,000.00	0.00	750,000.00	0.00	0.00	0.00	0.00	0.00	750,000.00
2.1		15	00	0002			2	6	9			EDIFICIOS, ESTRUCTURAS, TIERRAS, TERRENOS Y OBJETOS DE VALOR					750,000.00	0.00	750,000.00	0.00	0.00	0.00	0.00	0.00	750,000.00
2.1		15	00	0002	0		2	6	9	2	02	Adquisición de mejoras para la ejecución de proyecto	4302	20	1955	100	750,000.00	0.00	750,000.00	0.00	0.00	0.00	0.00	0.00	750,000.00
2.1	96											Deuda Pública Y Otras Operaciones Financieras					227,058.00	0.00	227,058.00	60,550.45	14,999.10	14,999.10	14,999.10	75,549.55	151,508.45
2.1	96			0002			2	9				GASTOS FINANCIEROS					227,058.00	0.00	227,058.00	60,550.45	14,999.10	14,999.10	14,999.10	75,549.55	151,508.45
2.1	96			0002			2	9	1			INTERESES DE LA DEUDA PUBLICA INTERNA					227,058.00	0.00	227,058.00	60,550.45	14,999.10	14,999.10	14,999.10	75,549.55	151,508.45
2.1	96			0002	0		2	9	1	1	01	Intereses de la deuda pública interna de corto plazo	5101	20	1955	100	227,058.00	0.00	227,058.00	60,550.45	14,999.10	14,999.10	14,999.10	75,549.55	151,508.45
2.2												Obras de Infraestructura					4,250,000.00	8,306,914.69	12,556,914.69	0.00	1,251,300.00	1,251,300.00	1,251,300.00	1,251,300.00	11,305,614.69
2.2							2					CLASIFICADOR DEL GASTO					4,250,000.00	8,306,914.69	12,556,914.69	0.00	1,251,300.00	1,251,300.00	1,251,300.00	1,251,300.00	11,305,614.69
2.2		11										Obras Públicas Municipales					4,250,000.00	8,306,914.69	12,556,914.69	0.00	1,251,300.00	1,251,300.00	1,251,300.00	1,251,300.00	11,305,614.69
2.2		11	01									Construcción de Vías de Comunicación y Conexos					1,950,000.00	6,346,227.03	8,296,227.03	0.00	1,251,300.00	1,251,300.00	1,251,300.00	1,251,300.00	7,044,927.03

MINISTERIO DE HACIENDA
DIRECCION GENERAL DE PRESUPUESTO
EJECUCIÓN DE LOS GASTOS Y APLICACIONES FINANCIERAS POR DESTINO DE FONDOS Y ESTRUCTURA PROGRAMATICA
CORRESPONDIENTE AL MES ABRIL DEL 2022

Código del Capítulo: 7087

Denominación: Ayuntamiento Municipal de Neyba

Destino de Fondos	Estructura Programática					Institución Receptora	SNIP	Clasificador del Gasto					Denominación del Gasto	Función	Fuente Financiamiento	Fuente Especifica	Organismo Financiador	Presupuesto			Ejecución del Gasto					
	Partidas no Asig. a Prog.	Programa	Proyecto	Actividad / Obra	Tipo			Objeto	Cuenta	Subcuenta	Auxiliar	Original						Modificaciones	Vigente	Acumulado Anterior	Compromiso	Devengado	Pagado	Devengado a la Fecha	Balance Disponible	
																										18
2.2		11	01	0051								CONTINUACION CONSTRUCCION DE CONTENES EN CALLE PRINCIPAL Y SECUNDARIAS, VISTA AL LAGO					650,000.00	-350,000.00	300,000.00	0.00	0.00	0.00	0.00	0.00	0.00	300,000.00
2.2		11	01	0051			2	7				OBRAS					650,000.00	-350,000.00	300,000.00	0.00	0.00	0.00	0.00	0.00	0.00	300,000.00
2.2		11	01	0051			2	7	2			INFRAESTRUCTURA					650,000.00	-350,000.00	300,000.00	0.00	0.00	0.00	0.00	0.00	0.00	300,000.00
2.2		11	01	0051	0		2	7	2	4	01	Infraestructura terrestre y obras anexas	2601	20	1955	100	650,000.00	-350,000.00	300,000.00	0.00	0.00	0.00	0.00	0.00	0.00	300,000.00
2.2		11	01	0052								CONTINUACION CONTRUCCION DE CONTENES, BUENOS AIRES					650,000.00	-350,000.00	300,000.00	0.00	0.00	0.00	0.00	0.00	0.00	300,000.00
2.2		11	01	0052			2	7				OBRAS					650,000.00	-350,000.00	300,000.00	0.00	0.00	0.00	0.00	0.00	0.00	300,000.00
2.2		11	01	0052			2	7	2			INFRAESTRUCTURA					650,000.00	-350,000.00	300,000.00	0.00	0.00	0.00	0.00	0.00	0.00	300,000.00
2.2		11	01	0052	0		2	7	2	4	01	Infraestructura terrestre y obras anexas	2601	20	1955	100	650,000.00	-350,000.00	300,000.00	0.00	0.00	0.00	0.00	0.00	0.00	300,000.00
2.2		11	01	0053								CONSTRUCCION DE CONTENES Y ACERAS, BRISAS DEL ESTE					650,000.00	0.00	650,000.00	0.00	0.00	0.00	0.00	0.00	0.00	650,000.00
2.2		11	01	0053			2	7				OBRAS					650,000.00	0.00	650,000.00	0.00	0.00	0.00	0.00	0.00	0.00	650,000.00
2.2		11	01	0053			2	7	2			INFRAESTRUCTURA					650,000.00	0.00	650,000.00	0.00	0.00	0.00	0.00	0.00	0.00	650,000.00
2.2		11	01	0053	0		2	7	2	4	01	Infraestructura terrestre y obras anexas	2601	20	1955	100	650,000.00	0.00	650,000.00	0.00	0.00	0.00	0.00	0.00	0.00	650,000.00
2.2		11	01	0054								IMPRIMACION DE CALLES (RELLENO)					0.00	1,500,000.00	1,500,000.00	0.00	1,251,300.00	1,251,300.00	1,251,300.00	1,251,300.00	1,251,300.00	248,700.00
2.2		11	01	0054			2	7				OBRAS					0.00	1,500,000.00	1,500,000.00	0.00	1,251,300.00	1,251,300.00	1,251,300.00	1,251,300.00	1,251,300.00	248,700.00
2.2		11	01	0054			2	7	2			INFRAESTRUCTURA					0.00	1,500,000.00	1,500,000.00	0.00	1,251,300.00	1,251,300.00	1,251,300.00	1,251,300.00	1,251,300.00	248,700.00

MINISTERIO DE HACIENDA
DIRECCION GENERAL DE PRESUPUESTO
EJECUCIÓN DE LOS GASTOS Y APLICACIONES FINANCIERAS POR DESTINO DE FONDOS Y ESTRUCTURA PROGRAMATICA
CORRESPONDIENTE AL MES ABRIL DEL 2022

Código del Capítulo: **7087**

Denominación: **Ayuntamiento Municipal de Neyba**

Destino de Fondos	Estructura Programática					Institución Receptora	SNIP	Clasificador del Gasto					Denominación del Gasto	Función	Fuente Financiamiento	Fuente Especifica	Organismo Financiador	Presupuesto			Ejecución del Gasto				
	Partidas no Asig. a Prog.	Programa	Proyecto	Actividad / Obra	Tipo			Objeto	Cuenta	Subcuenta	Auxiliar	Original						Modificaciones	Vigente	Acumulado Anterior	Compromiso	Devengado	Pagado	Devengado a la Fecha	Balance Disponible
2.2		11	01	0054	0		2	7	2	4	01	Infraestructura terrestre y obras anexas	2601	20	1955	100	0.00	1,500,000.00	1,500,000.00	0.00	1,251,300.00	1,251,300.00	1,251,300.00	1,251,300.00	248,700.00
2.2		11	01	0055								CONSTRUCCION DE ACERAS Y CONTENES LMD					0.00	5,546,227.03	5,546,227.03	0.00	0.00	0.00	0.00	0.00	5,546,227.03
2.2		11	01	0055			2	7				OBRAS					0.00	5,546,227.03	5,546,227.03	0.00	0.00	0.00	0.00	0.00	5,546,227.03
2.2		11	01	0055			2	7	2			INFRAESTRUCTURA					0.00	5,546,227.03	5,546,227.03	0.00	0.00	0.00	0.00	0.00	5,546,227.03
2.2		11	01	0055	0		2	7	2	4	01	Infraestructura terrestre y obras anexas	0	10	100	100	0.00	5,546,227.03	5,546,227.03	0.00	0.00	0.00	0.00	0.00	5,546,227.03
2.2		11	03									Construcción de Instalaciones Deportivas					800,000.00	0.00	800,000.00	0.00	0.00	0.00	0.00	0.00	800,000.00
2.2		11	03	0051								CONSTRUCCION DE VERJA PERIMETRAL CANCHA Y CENTRO COMUNAL, CERRO AL MEDIO					800,000.00	0.00	800,000.00	0.00	0.00	0.00	0.00	0.00	800,000.00
2.2		11	03	0051			2	7				OBRAS					800,000.00	0.00	800,000.00	0.00	0.00	0.00	0.00	0.00	800,000.00
2.2		11	03	0051			2	7	2			INFRAESTRUCTURA					800,000.00	0.00	800,000.00	0.00	0.00	0.00	0.00	0.00	800,000.00
2.2		11	03	0051	0		2	7	2	7	01	Obras urbanísticas	4302	20	1955	100	800,000.00	0.00	800,000.00	0.00	0.00	0.00	0.00	0.00	800,000.00
2.2		11	06									Reparación Instalaciones Recreativas					0.00	1,960,687.66	1,960,687.66	0.00	0.00	0.00	0.00	0.00	1,960,687.66
2.2		11	06	0051								RECONSTRUCCION PARQUE APOLINAR PERDOMO					0.00	1,960,687.66	1,960,687.66	0.00	0.00	0.00	0.00	0.00	1,960,687.66
2.2		11	06	0051			2	7				OBRAS					0.00	1,960,687.66	1,960,687.66	0.00	0.00	0.00	0.00	0.00	1,960,687.66
2.2		11	06	0051			2	7	2			INFRAESTRUCTURA					0.00	1,960,687.66	1,960,687.66	0.00	0.00	0.00	0.00	0.00	1,960,687.66
2.2		11	06	0051	0		2	7	2	7	01	Obras urbanísticas	4302	30	9998	102	0.00	1,960,687.66	1,960,687.66	0.00	0.00	0.00	0.00	0.00	1,960,687.66

MINISTERIO DE HACIENDA
DIRECCION GENERAL DE PRESUPUESTO
EJECUCIÓN DE LOS GASTOS Y APLICACIONES FINANCIERAS POR DESTINO DE FONDOS Y ESTRUCTURA PROGRAMATICA
CORRESPONDIENTE AL MES ABRIL DEL 2022

Código del Capítulo: 7087

Denominación: Ayuntamiento Municipal de Neyba

Destino de Fondos	Estructura Programática					Institución Receptora	SNIP	Clasificador del Gasto					Denominación del Gasto	Función	Fuente Financiamiento	Fuente Especifica	Organismo Financiador	Presupuesto			Ejecución del Gasto				
	Partidas no Asig. a Prog.	Programa	Proyecto	Actividad / Obra				Tipo	Objeto	Cuenta	Subcuenta	Auxiliar						Original	Modificaciones	Vigente	Acumulado Anterior	Compromiso	Devengado	Pagado	Devengado a la Fecha
1	2	3	4	5	6	7	8	9	10	11	12	13	14	15	16	17	18	19	20 = 18 +/- 19	21	22	23	24	25 = 21 + 23	26 = 20 - 25
2.2		11	11									Construcción Infraestructuras Urbanísticas y Ornamentales					1,000,000.00	0.00	1,000,000.00	0.00	0.00	0.00	0.00	0.00	1,000,000.00
2.2		11	11	0051								CONST. Y REMOD. PARADORES, LOS GUINEOS, LA CURIA, EL BOTAO, PICO, LAS CAÑAS Y EL AGUACATE					1,000,000.00	0.00	1,000,000.00	0.00	0.00	0.00	0.00	0.00	1,000,000.00
2.2		11	11	0051			2	7				OBRAS					1,000,000.00	0.00	1,000,000.00	0.00	0.00	0.00	0.00	0.00	1,000,000.00
2.2		11	11	0051			2	7	2			INFRAESTRUCTURA					1,000,000.00	0.00	1,000,000.00	0.00	0.00	0.00	0.00	0.00	1,000,000.00
2.2		11	11	0051	0		2	7	2	7	01	Obras urbanísticas	4101	20	1955	100	1,000,000.00	0.00	1,000,000.00	0.00	0.00	0.00	0.00	0.00	1,000,000.00
2.2		11	23									Instalaciones, Colocación Eléctricas					500,000.00	0.00	500,000.00	0.00	0.00	0.00	0.00	0.00	500,000.00
2.2		11	23	0051								ELECTRIFICACION E ILUMINACION, LAS FILIPINAS/ LAS MALVINAS					500,000.00	0.00	500,000.00	0.00	0.00	0.00	0.00	0.00	500,000.00
2.2		11	23	0051			2	7				OBRAS					500,000.00	0.00	500,000.00	0.00	0.00	0.00	0.00	0.00	500,000.00
2.2		11	23	0051			2	7	2			INFRAESTRUCTURA					500,000.00	0.00	500,000.00	0.00	0.00	0.00	0.00	0.00	500,000.00
2.2		11	23	0051	0		2	7	2	2	01	Obras de energía	2401	20	1955	100	500,000.00	0.00	500,000.00	0.00	0.00	0.00	0.00	0.00	500,000.00
3												FINANCIAMIENTO					8,644,605.00	2,081,945.38	10,726,550.38	6,239,618.96	1,339,087.41	1,339,087.41	1,339,087.41	7,578,706.37	3,147,844.01
3.1.2												Para gastos en servicios (corto plazo)					734,320.00	1,076,732.10	1,811,052.10	1,255,741.20	447,911.65	447,911.65	447,911.65	1,703,652.85	107,399.25
3.1.2							4					CLASIFICADOR DE APLICACIONES FINANCIERAS					734,320.00	1,076,732.10	1,811,052.10	1,255,741.20	447,911.65	447,911.65	447,911.65	1,703,652.85	107,399.25
3.1.2	96											Deuda Pública Y Otras Operaciones Financieras					734,320.00	1,076,732.10	1,811,052.10	1,255,741.20	447,911.65	447,911.65	447,911.65	1,703,652.85	107,399.25

MINISTERIO DE HACIENDA
DIRECCION GENERAL DE PRESUPUESTO
EJECUCIÓN DE LOS GASTOS Y APLICACIONES FINANCIERAS POR DESTINO DE FONDOS Y ESTRUCTURA PROGRAMATICA
CORRESPONDIENTE AL MES ABRIL DEL 2022

Código del Capítulo: 7087

Denominación: Ayuntamiento Municipal de Neyba

Destino de Fondos	Estructura Programática					Institución Receptora	SNIP	Clasificador del Gasto					Denominación del Gasto	Función	Fuente Financiamiento	Fuente Especifica	Organismo Financiador	Presupuesto			Ejecución del Gasto					
	Partidas no Asig. a Prog.	Programa	Proyecto	Actividad / Obra				Tipo	Objeto	Cuenta	Subcuenta	Auxiliar						Original	Modificaciones	Vigente	Acumulado Anterior	Compromiso	Devengado	Pagado	Devengado a la Fecha	Balance Disponible
1	2	3	4	5	6	7	8	9	10	11	12	13	14	15	16	17	18	19	20 = 18 +/- 19	21	22	23	24	25 = 21 + 23	26 = 20 - 25	
3.1.2	96			0001			4	2				DISMINUCION DE PASIVOS					734,320.00	1,076,732.10	1,811,052.10	1,255,741.20	447,911.65	447,911.65	447,911.65	1,703,652.85	107,399.25	
3.1.2	96			0001			4	2	1			Disminucion de pasivos corrientes					734,320.00	1,076,732.10	1,811,052.10	1,255,741.20	447,911.65	447,911.65	447,911.65	1,703,652.85	107,399.25	
3.1.2	96			0001			4	2	1	1		Disminucion de cuentas por pagar de corto plazo					734,320.00	1,076,732.10	1,811,052.10	1,255,741.20	447,911.65	447,911.65	447,911.65	1,703,652.85	107,399.25	
3.1.2	96			0001	0		4	2	1	1	01	Disminución de cuentas por pagar internas de corto plazo	0	20	1955	100	734,320.00	300,000.00	1,034,320.00	729,091.25	264,639.65	264,639.65	264,639.65	993,730.90	40,589.10	
3.1.2	96			0001	0		4	2	1	1	01	Disminución de cuentas por pagar internas de corto plazo	0	30	9996	102	0.00	100,000.00	100,000.00	0.00	40,930.00	40,930.00	40,930.00	40,930.00	59,070.00	
3.1.2	96			0001	0		4	2	1	1	01	Disminución de cuentas por pagar internas de corto plazo	0	30	9998	102	0.00	676,732.10	676,732.10	526,649.95	142,342.00	142,342.00	142,342.00	668,991.95	7,740.15	
3.1.3												Para gastos en educación (corto plazo)					886,330.00	48,028.59	934,358.59	181,259.42	44,000.00	44,000.00	44,000.00	225,259.42	709,099.17	
3.1.3							4					CLASIFICADOR DE APLICACIONES FINANCIERAS					886,330.00	48,028.59	934,358.59	181,259.42	44,000.00	44,000.00	44,000.00	225,259.42	709,099.17	
3.1.3	96											Deuda Pública Y Otras Operaciones Financieras					886,330.00	48,028.59	934,358.59	181,259.42	44,000.00	44,000.00	44,000.00	225,259.42	709,099.17	
3.1.3	96			0001			4	2				DISMINUCION DE PASIVOS					886,330.00	48,028.59	934,358.59	181,259.42	44,000.00	44,000.00	44,000.00	225,259.42	709,099.17	
3.1.3	96			0001			4	2	1			Disminucion de pasivos corrientes					886,330.00	48,028.59	934,358.59	181,259.42	44,000.00	44,000.00	44,000.00	225,259.42	709,099.17	
3.1.3	96			0001			4	2	1	1		Disminucion de cuentas por pagar de corto plazo					886,330.00	48,028.59	934,358.59	181,259.42	44,000.00	44,000.00	44,000.00	225,259.42	709,099.17	
3.1.3	96			0001	0		4	2	1	1	01	Disminución de cuentas por pagar internas de corto plazo	0	20	1955	100	886,330.00	0.00	886,330.00	181,259.42	44,000.00	44,000.00	44,000.00	225,259.42	661,070.58	
3.1.3	96			0001	0		4	2	1	1	01	Disminución de cuentas por pagar internas de corto plazo	0	30	9998	102	0.00	48,028.59	48,028.59	0.00	0.00	0.00	0.00	0.00	0.00	48,028.59
3.1.4												Para gastos en inversión (corto plazo)					7,023,955.00	957,184.69	7,981,139.69	4,802,618.34	847,175.76	847,175.76	847,175.76	5,649,794.10	2,331,345.59	

MINISTERIO DE HACIENDA
DIRECCION GENERAL DE PRESUPUESTO
EJECUCIÓN DE LOS GASTOS Y APLICACIONES FINANCIERAS POR DESTINO DE FONDOS Y ESTRUCTURA PROGRAMATICA
CORRESPONDIENTE AL MES ABRIL DEL 2022

Código del Capítulo: 7087

Denominación: Ayuntamiento Municipal de Neyba

Destino de Fondos	Estructura Programática					Institución Receptora	SNIP	Clasificador del Gasto					Denominación del Gasto	Función	Fuente Financiamiento	Fuente Especifica	Organismo Financiador	Presupuesto			Ejecución del Gasto				
	Partidas no Asig. a Prog.	Programa	Proyecto	Actividad / Obra				Tipo	Objeto	Cuenta	Subcuenta	Auxiliar						Original	Modificaciones	Vigente	Acumulado Anterior	Compromiso	Devengado	Pagado	Devengado a la Fecha
1	2	3	4	5	6	7	8	9	10	11	12	13	14	15	16	17	18	19	20 = 18 +/- 19	21	22	23	24	25 = 21 + 23	26 = 20 - 25
3.1.4							4					CLASIFICADOR DE APLICACIONES FINANCIERAS					7,023,955.00	957,184.69	7,981,139.69	4,802,618.34	847,175.76	847,175.76	847,175.76	5,649,794.10	2,331,345.59
3.1.4	96											Deuda Pública Y Otras Operaciones Financieras					7,023,955.00	957,184.69	7,981,139.69	4,802,618.34	847,175.76	847,175.76	847,175.76	5,649,794.10	2,331,345.59
3.1.4	96			0001			4	2				DISMINUCION DE PASIVOS					7,023,955.00	957,184.69	7,981,139.69	4,802,618.34	847,175.76	847,175.76	847,175.76	5,649,794.10	2,331,345.59
3.1.4	96			0001			4	2	1			Disminucion de pasivos corrientes					7,023,955.00	957,184.69	7,981,139.69	4,802,618.34	847,175.76	847,175.76	847,175.76	5,649,794.10	2,331,345.59
3.1.4	96			0001			4	2	1	1		Disminucion de cuentas por pagar de corto plazo					5,656,725.00	957,184.69	6,613,909.69	4,465,452.81	729,316.87	729,316.87	729,316.87	5,194,769.68	1,419,140.01
3.1.4	96			0001	0		4	2	1	1	01	Disminución de cuentas por pagar internas de corto plazo	0	20	1955	100	5,656,725.00	800,000.00	6,456,725.00	4,465,452.81	729,316.87	729,316.87	729,316.87	5,194,769.68	1,261,955.32
3.1.4	96			0001	0		4	2	1	1	01	Disminución de cuentas por pagar internas de corto plazo	0	30	9998	102	0.00	157,184.69	157,184.69	0.00	0.00	0.00	0.00	0.00	157,184.69
3.1.4	96			0001	0		4	2	1	3	01	Disminución de préstamos internos de corto plazo	0	20	1955	100	1,367,230.00	0.00	1,367,230.00	337,165.53	117,858.89	117,858.89	117,858.89	455,024.42	912,205.58
TOTAL RD\$																	64,154,803.00	12,287,931.17	76,442,734.17	18,933,740.11	6,728,705.53	6,728,705.53	7,311,692.53	25,662,445.64	50,780,288.53

Lic Maria del Carmen Montilla

Preparado por

Angel Domingo Sena

Revisado por

Lic. Jose Dario Cepeda Medina

Aprobado por

Código del Capítulo: 7087

MINISTERIO DE HACIENDA
DIRECCION GENERAL DE PRESUPUESTO
EJECUCION DE LOS INGRESOS Y FUENTES DE FINANCIAMIENTO
CORRESPONDIENTE AL MES DE ABRIL DEL AÑO 2022

Denominación: Ayuntamiento Municipal de Neiba

Clasificador de Ingresos

Tipo	Concepto	Cuenta	Sub-Cuenta	Auxiliar	Concepto Definición	Error	Fuente	Fuente	Fuente	Origen	Presupuesto			Percebido			
											7	8	9	11	12	13 = 11 + 12	14
3	1				Clasificador de Ingresos												
3	1				DISMINUCIÓN DE ACTIVOS FINANCIEROS						0.00	3,437,704.14	3,437,704.14	3,437,704.14	0.00	3,437,704.14	0.00
3	1	1			DISMINUCIÓN DE ACTIVOS FINANCIEROS CORRIENTES						0.00	3,437,704.14	3,437,704.14	3,437,704.14	0.00	3,437,704.14	0.00
3	1	1	1		Disminución de disponibilidades						0.00	3,437,704.14	3,437,704.14	3,437,704.14	0.00	3,437,704.14	0.00
3	1	1	1	01	Disminución de disponibilidades internas						0.00	3,437,704.14	3,437,704.14	3,437,704.14	0.00	3,437,704.14	0.00
TOTAL RD\$						0000	30	9999	102		64,154,803.00	12,287,931.17	76,442,734.17	22,363,852.14	10,652,102.03	33,015,954.17	43,426,780.00


Lic. María del Carmen Montilla
Preparado por




Angel Domingo Sena
Revisado por




Lic. Jose Darío Cepeda Medina
Aprobado por



MINISTERIO DE HACIENDA
DIRECCION GENERAL DE PRESUPUESTO
EJECUCION DE LOS INGRESOS Y FUENTES DE FINANCIAMIENTO
CORRESPONDIENTE AL MES DE MAYO DEL AÑO 2022

Código del Capítulo: **7087**

Denominación: **Ayuntamiento Municipal de Neyba**

Clasificador de Ingresos						Entidad Orgarante	Fuente Financiamiento	Fuente Especifica	Organismo Financiador	Presupuesto			Percibido			
Tipo	Concepto	Cuenta	Sub- Cuenta	Auxiliar	Concepto Definición					Original	Modificaciones	Vigente	Acumulado Anterior	Realizado en el Mes	Acumulado a la Fecha	Balance por Percibir
1	2	3	4	5	6	7	8	9	10	11	12	13 = 11 +/- 12	14	15	17 = 13 - 16	
1					Clasificador de Ingresos					64,154,803.00	8,870,927.03	73,025,730.03	29,578,250.03	5,110,525.00	34,688,775.03	38,336,955.00
1	1				IMPUESTOS					1,376,600.00	0.00	1,376,600.00	453,600.00	112,800.00	566,400.00	810,200.00
1	1	3			IMPUESTOS SOBRE LA PROPIEDAD					0.00	500.00	500.00	500.00	0.00	500.00	0.00
1	1	3	2		ACCESORIOS SOBRE LOS IMPUESTOS SOBRE LA PROPIEDAD					0.00	500.00	500.00	500.00	0.00	500.00	0.00
1	1	3	2	17	Recargos, multas y sanciones contribuciones municipales	0000	30	9996	102	0.00	500.00	500.00	500.00	0.00	500.00	0.00
1	1	4			IMPUESTOS INTERNOS SOBRE MERCANCIAS Y SERVICIOS					1,376,600.00	-37,250.00	1,339,350.00	428,850.00	109,800.00	538,650.00	800,700.00
1	1	4	3		IMPUESTOS AL USO DE BIENES Y SERVICIOS					1,376,600.00	-37,250.00	1,339,350.00	428,850.00	109,800.00	538,650.00	800,700.00
1	1	4	3	21	Certificación de animales	0000	30	9996	102	50,000.00	-1,000.00	49,000.00	14,450.00	1,950.00	16,400.00	32,600.00
1	1	4	3	23	Mercado móvil (chimi, hot dog y otros)	0000	30	9996	102	36,000.00	0.00	36,000.00	9,900.00	4,750.00	14,650.00	21,350.00
1	1	4	3	24	Autorización para poda y corte de arboles	0000	30	9996	102	6,000.00	0.00	6,000.00	0.00	0.00	0.00	6,000.00
1	1	4	3	26	Funcionamiento car wash	0000	30	0	102	0.00	25,000.00	25,000.00	1,900.00	300.00	2,200.00	22,800.00
1	1	4	3	28	Impuesto sobre tramitación de documentos	0000	30	9996	102	5,600.00	0.00	5,600.00	0.00	0.00	0.00	5,600.00
1	1	4	3	29	Impuesto sobre registro de documentos	0000	30	9996	102	450,000.00	-125,000.00	325,000.00	180,400.00	61,800.00	242,200.00	82,800.00
1	1	4	3	30	Impuesto sobre lidias de gallo	0000	30	9996		0.00	10,000.00	10,000.00	10,000.00	0.00	10,000.00	0.00
1	1	4	3	33	Licencias de construcción	0000	30	9996	102	600,000.00	-253,350.00	346,650.00	14,300.00	0.00	14,300.00	332,350.00
1	1	4	3	34	Permiso construcción pozos filtrantes	0000	30	9996	102	9,000.00	0.00	9,000.00	3,500.00	0.00	3,500.00	5,500.00
1	1	4	3	35	Permiso para romper pavimento de la vía pública	0000	30	9996	102	10,000.00	0.00	10,000.00	0.00	0.00	0.00	10,000.00

MINISTERIO DE HACIENDA
DIRECCION GENERAL DE PRESUPUESTO
EJECUCION DE LOS INGRESOS Y FUENTES DE FINANCIAMIENTO
CORRESPONDIENTE AL MES DE MAYO DEL AÑO 2022

Código del Capítulo: **7087**

Denominación: **Ayuntamiento Municipal de Neyba**

Clasificador de Ingresos						Entidad Oraganite	Fuente Financiamiento	Fuente Especifica	Organismo Financiador	Presupuesto			Percibido			
Tipo	Concepto	Cuenta	Sub- Cuenta	Auxiliar	Concepto Definición					Original	Modificaciones	Vigente	Acumulado Anterior	Realizado en el Mes	Acumulado a la Fecha	Balance por Percibir
1	2	3	4	5	6	7	8	9	10	11	12	13 = 11 +/- 12	14	15	17 = 13 - 16	
1	1	4	3	37	Ocupación vías públicas para comercio informal	0000	30	9996	102	0.00	2,000.00	2,000.00	0.00	300.00	300.00	1,700.00
1	1	4	3	38	Permiso a ocupar vía pública con material de construcción	0000	30	9996	102	10,000.00	0.00	10,000.00	0.00	0.00	0.00	10,000.00
1	1	4	3	42	Construcción nichos, fosas y panteones	0000	30	9996	102	200,000.00	0.00	200,000.00	87,300.00	15,700.00	103,000.00	97,000.00
1	1	4	3	46	Permiso para operación de mercados	0000	30	9996	102	0.00	305,100.00	305,100.00	107,100.00	25,000.00	132,100.00	173,000.00
1	1	9			IMPUESTOS DIVERSOS					0.00	36,750.00	36,750.00	24,250.00	3,000.00	27,250.00	9,500.00
1	1	9	1		IMPUESTOS DIVERSOS					0.00	36,750.00	36,750.00	24,250.00	3,000.00	27,250.00	9,500.00
1	1	9	1	04	Otros arbitrios diversos	0000	30	9996	102	0.00	33,250.00	33,250.00	20,750.00	3,000.00	23,750.00	9,500.00
1	1	9	1	99	Otros impuestos diversos	0000	30	9996		0.00	3,500.00	3,500.00	3,500.00	0.00	3,500.00	0.00
1	4				TRANSFERENCIAS					61,458,203.00	8,850,227.03	70,308,430.03	28,725,127.03	4,968,725.00	33,693,852.03	36,614,578.00
1	4	1			TRANSFERENCIAS CORRIENTES					36,874,922.00	0.00	36,874,922.00	11,680,473.00	2,920,118.25	14,600,591.25	22,274,330.75
1	4	1	5		TRANSFERENCIAS CORRIENTES RECIBIDAS POR LOS AYUNTAMIENTOS					36,874,922.00	0.00	36,874,922.00	11,680,473.00	2,920,118.25	14,600,591.25	22,274,330.75
1	4	1	5	03	Ordinaria según ley (CORRIENTE)	0000	20	1955	100	36,874,922.00	0.00	36,874,922.00	11,680,473.00	2,920,118.25	14,600,591.25	22,274,330.75
1	4	2			TRANSFERENCIAS DE CAPITAL					24,583,281.00	8,850,227.03	33,433,508.03	17,044,654.03	2,048,606.75	19,093,260.78	14,340,247.25
1	4	2	5		TRANSFERENCIAS DE CAPITAL RECIBIDAS POR LOS AYUNTAMIENTOS					24,583,281.00	8,850,227.03	33,433,508.03	17,044,654.03	2,048,606.75	19,093,260.78	14,340,247.25
1	4	2	5	03	Ordinaria según ley (CAPITAL)	0000	20	1955	100	24,583,281.00	0.00	24,583,281.00	8,194,427.00	2,048,606.75	10,243,033.75	14,340,247.25
1	4	2	5	05	De Instituciones Públicas Descentralizadas y Autónomas no Financieras	0000	10	100	100	0.00	8,850,227.03	8,850,227.03	8,850,227.03	0.00	8,850,227.03	0.00

MINISTERIO DE HACIENDA
DIRECCION GENERAL DE PRESUPUESTO
EJECUCION DE LOS INGRESOS Y FUENTES DE FINANCIAMIENTO
CORRESPONDIENTE AL MES DE MAYO DEL AÑO 2022

Código del Capítulo: **7087**

Denominación: **Ayuntamiento Municipal de Neyba**

Clasificador de Ingresos						Entidad Ororgante	Fuente Financiamiento	Fuente Especifica	Organismo Financiador	Presupuesto			Percibido			
Tipo	Concepto	Cuenta	Sub- Cuenta	Auxiliar	Concepto Definición					Original	Modificaciones	Vigente	Acumulado Anterior	Realizado en el Mes	Acumulado a la Fecha	Balance por Percibir
1	2	3	4	5	6	7	8	9	10	11	12	13 = 11 +/- 12	14	15	17 = 13 - 16	
1	5				INGRESOS POR CONTRAPRESTACION					1,287,000.00	20,700.00	1,307,700.00	399,523.00	29,000.00	428,523.00	879,177.00
1	5	1			VENTAS DE BIENES Y SERVICIOS					1,287,000.00	20,700.00	1,307,700.00	399,523.00	29,000.00	428,523.00	879,177.00
1	5	1	3		TASAS					82,000.00	20,700.00	102,700.00	78,000.00	22,700.00	100,700.00	2,000.00
1	5	1	3	14	Inhumación y exhumación	0000	30	9995	102	15,000.00	-5,500.00	9,500.00	5,500.00	2,000.00	7,500.00	2,000.00
1	5	1	3	15	Expedición certificaciones	0000	30	9995	102	17,000.00	6,400.00	23,400.00	19,200.00	4,200.00	23,400.00	0.00
1	5	1	3	20	Recolección desechos sólidos	0000	30	9995	102	50,000.00	19,800.00	69,800.00	53,300.00	16,500.00	69,800.00	0.00
1	5	1	4		DERECHOS ADMINISTRATIVOS					20,000.00	1,000.00	21,000.00	1,000.00	0.00	1,000.00	20,000.00
1	5	1	4	30	Franjas, rutas y permisos para transporte urbano	0000	30	9998	102	0.00	1,000.00	1,000.00	1,000.00	0.00	1,000.00	0.00
1	5	1	4	32	Registros de actos civiles	0000	30	9998	102	20,000.00	0.00	20,000.00	0.00	0.00	0.00	20,000.00
1	5	1	5		ARRENDAMIENTOS					1,185,000.00	-1,000.00	1,184,000.00	320,523.00	6,300.00	326,823.00	857,177.00
1	5	1	5	02	Otros arrendamiento de bienes inmuebles	0000	30	9998	102	0.00	214,873.00	214,873.00	214,873.00	0.00	214,873.00	0.00
1	5	1	5	08	Mercados y hospedajes	0000	30	9998	102	960,000.00	-215,873.00	744,127.00	53,050.00	0.00	53,050.00	691,077.00
1	5	1	5	10	Nichos en cementerio	0000	30	9998	102	30,000.00	0.00	30,000.00	0.00	0.00	0.00	30,000.00
1	5	1	5	16	Matanza y expendio de carnes	0000	30	9998	102	195,000.00	0.00	195,000.00	52,600.00	6,300.00	58,900.00	136,100.00
1	6				OTROS INGRESOS					33,000.00	0.00	33,000.00	0.00	0.00	0.00	33,000.00
1	6	3			MULTAS Y SANCIONES					33,000.00	0.00	33,000.00	0.00	0.00	0.00	33,000.00
1	6	3	1		MULTAS Y SANCIONES					33,000.00	0.00	33,000.00	0.00	0.00	0.00	33,000.00

MINISTERIO DE HACIENDA
DIRECCION GENERAL DE PRESUPUESTO
EJECUCION DE LOS INGRESOS Y FUENTES DE FINANCIAMIENTO
CORRESPONDIENTE AL MES DE MAYO DEL AÑO 2022

Código del Capítulo: **7087**

Denominación: **Ayuntamiento Municipal de Neyba**

Clasificador de Ingresos						Entidad Orgranite	Fuente Financiamiento	Fuente Especifica	Organismo Financiador	Presupuesto			Percibido			
Tipo	Concepto	Cuenta	Sub- Cuenta	Auxiliar	Concepto Definición					Original	Modificaciones	Vigente	Acumulado Anterior	Realizado en el Mes	Acumulado a la Fecha	Balance por Percibir
1	2	3	4	5	6	7	8	9	10	11	12	13 = 11 +/- 12	14	15	17 = 13 - 16	
1	6	3	1	08	Multas diversas	0000	30	9998	102	33,000.00	0.00	33,000.00	0.00	0.00	33,000.00	
3					Clasificador de Financiamiento					0.00	3,437,704.14	3,437,704.14	3,437,704.14	0.00	3,437,704.14	
3	1				DISMINUCIÓN DE ACTIVOS FINANCIEROS					0.00	3,437,704.14	3,437,704.14	3,437,704.14	0.00	3,437,704.14	
3	1	1			DISMINUCIÓN DE ACTIVOS FINANCIEROS CORRIENTES					0.00	3,437,704.14	3,437,704.14	3,437,704.14	0.00	3,437,704.14	
3	1	1	1		Disminución de disponibilidades					0.00	3,437,704.14	3,437,704.14	3,437,704.14	0.00	3,437,704.14	
3	1	1	1	01	Disminución de disponibilidades internas	0000	30	9998	102	0.00	3,437,704.14	3,437,704.14	3,437,704.14	0.00	3,437,704.14	
TOTAL RD\$										64,154,803.00	12,308,631.17	76,463,434.17	33,015,954.17	5,110,525.00	38,126,479.17	38,336,955.00

Lic Maria del Carmen Montilla

Preparado por

Angel Domingo Sena

Revisado por

Lic. Jose Dario Cepeda Medina

Aprobado por

MINISTERIO DE HACIENDA
DIRECCION GENERAL DE PRESUPUESTO
EJECUCION DE LOS INGRESOS Y FUENTES DE FINANCIAMIENTO
CORRESPONDIENTE AL MES DE MAYO DEL AÑO 2022

Código del Capítulo: 7087

Denominación: Ayuntamiento Municipal de Neiba

Clasificador de Ingresos										Presupuesto						
Tipo	Concepto	Cuenta	Sub-Cuenta	Auxiliar	Concepto Definición	Enidad Origen	Fuente Financiamiento	Fuente Ejecución	Origen Financiamiento	Original	Modificaciones	Vigente	Acumulado Anterior	Realizado en el Mes	Acumulado a la Fecha	Balance por Percibir
1	2	3	4	5	6	7	8	9	10	11	12	13 = 11 + (-) 12	14	15	16	17 = 13 - 16
1	6	3	1	08	Multas diversas	0000	30	9998	102	33,000.00	0.00	33,000.00	0.00	0.00	0.00	33,000.00
3					Clasificador de Financiamiento					0.00	3,437,704.14	3,437,704.14	3,437,704.14	0.00	3,437,704.14	0.00
3	1				DISMINUCIÓN DE ACTIVOS FINANCIEROS					0.00	3,437,704.14	3,437,704.14	3,437,704.14	0.00	3,437,704.14	0.00
3	1	1			DISMINUCIÓN DE ACTIVOS FINANCIEROS CORRIENTES					0.00	3,437,704.14	3,437,704.14	3,437,704.14	0.00	3,437,704.14	0.00
3	1	-1	1		Disminución de disponibilidades					0.00	3,437,704.14	3,437,704.14	3,437,704.14	0.00	3,437,704.14	0.00
3	1	1	1	01	Disminución de disponibilidades internas	0000	30	9998	102	0.00	3,437,704.14	3,437,704.14	3,437,704.14	0.00	3,437,704.14	0.00
TOTAL RDS										64,154,803.00	12,308,631.17	64,683,434.17	33,815,954.17	5,110,525.00	38,126,479.17	38,336,955.00

[Firma]
Lc. María del Carmen Montilla
Preparado por

[Firma]
Angel Domingo Sena
Revisado por

[Firma]
Lic. José Darío Cepeda Medina
Aprobado por



MINISTERIO DE HACIENDA
DIRECCION GENERAL DE PRESUPUESTO
EJECUCIÓN DE LOS GASTOS Y APLICACIONES FINANCIERAS POR DESTINO DE FONDOS Y ESTRUCTURA PROGRAMATICA
CORRESPONDIENTE AL MES MAYO DEL 2022

Código del Capítulo: **7087**

Denominación: **Ayuntamiento Municipal de Neyba**

Destino de Fondos	Estructura Programática					Institución Receptora	SNIP	Clasificador del Gasto					Denominación del Gasto	Función	Fuente Financiamiento	Fuente Especifica	Organismo Financiador	Presupuesto			Ejecución del Gasto					
	Partidas no Asig. a Prog.	Programa	Proyecto	Actividad / Obra				Tipo	Objeto	Cuenta	Subcuenta	Auxiliar						Original	Modificaciones	Vigente	Acumulado Anterior	Compromiso	Devengado	Pagado	Devengado a la Fecha	Balance Disponible
1	2	3	4	5	6	7	8	9	10	11	12	13	14	15	16	17	18	19	20 = 18 +/- 19	21	22	23	24	25 = 21 + 23	26 = 20 - 25	
1													GASTOS CORRIENTE					36,872,232.00	207,491.10	37,079,723.10	11,100,373.34	2,683,133.04	2,683,133.04	2,678,133.04	13,783,506.38	23,296,216.72
1.1													Gastos de Personal					16,038,701.00	57,202.10	16,095,903.10	4,914,542.51	1,247,300.89	1,247,300.89	1,242,300.89	6,161,843.40	9,934,059.70
1.1							2						CLASIFICADOR DEL GASTO					16,038,701.00	57,202.10	16,095,903.10	4,914,542.51	1,247,300.89	1,247,300.89	1,242,300.89	6,161,843.40	9,934,059.70
1.1		01											Normas, Políticas y Administración Municipal					13,626,811.00	57,202.10	13,684,013.10	4,146,422.51	1,050,270.89	1,050,270.89	1,050,270.89	5,196,693.40	8,487,319.70
1.1		01	00	0001									Normas y Seguimientos					3,245,021.00	0.00	3,245,021.00	955,800.00	235,200.00	235,200.00	235,200.00	1,191,000.00	2,054,021.00
1.1		01	00	0001			2	1					REMUNERACIONES Y CONTRIBUCIONES					3,245,021.00	0.00	3,245,021.00	955,800.00	235,200.00	235,200.00	235,200.00	1,191,000.00	2,054,021.00
1.1		01	00	0001			2	1	1				REMUNERACIONES					3,094,000.00	0.00	3,094,000.00	911,000.00	224,000.00	224,000.00	224,000.00	1,135,000.00	1,959,000.00
1.1		01	00	0001	0		2	1	1	1	01		Sueldos fijos	1101	20	1955	100	2,856,000.00	0.00	2,856,000.00	911,000.00	224,000.00	224,000.00	224,000.00	1,135,000.00	1,721,000.00
1.1		01	00	0001	0		2	1	1	4	01		Sueldo Anual No. 13	1101	20	1955	100	238,000.00	0.00	238,000.00	0.00	0.00	0.00	0.00	0.00	238,000.00
1.1		01	00	0001			2	1	3				DIETAS Y GASTOS DE REPRESENTACION					134,400.00	0.00	134,400.00	44,800.00	11,200.00	11,200.00	11,200.00	56,000.00	78,400.00
1.1		01	00	0001	0		2	1	3	2	01		Gastos de representación en el país	1101	20	1955	100	134,400.00	0.00	134,400.00	44,800.00	11,200.00	11,200.00	11,200.00	56,000.00	78,400.00
1.1		01	00	0001			2	1	5				CONTRIBUCIONES A LA SEGURIDAD SOCIAL					16,621.00	0.00	16,621.00	0.00	0.00	0.00	0.00	0.00	16,621.00
1.1		01	00	0001	0		2	1	5	1	01		Contribuciones al seguro de salud	1101	20	1955	100	7,657.00	0.00	7,657.00	0.00	0.00	0.00	0.00	0.00	7,657.00
1.1		01	00	0001	0		2	1	5	2	01		Contribuciones al seguro de pensiones	1101	20	1955	100	7,668.00	0.00	7,668.00	0.00	0.00	0.00	0.00	0.00	7,668.00
1.1		01	00	0001	0		2	1	5	3	01		Contribuciones al seguro de riesgo laboral	1101	20	1955	100	1,296.00	0.00	1,296.00	0.00	0.00	0.00	0.00	0.00	1,296.00
1.1		01	00	0002									Control y Fiscalización de la Gestión Municipal					338,000.00	0.00	338,000.00	104,000.00	26,000.00	26,000.00	26,000.00	130,000.00	208,000.00
1.1		01	00	0002			2	1					REMUNERACIONES Y CONTRIBUCIONES					338,000.00	0.00	338,000.00	104,000.00	26,000.00	26,000.00	26,000.00	130,000.00	208,000.00

MINISTERIO DE HACIENDA
DIRECCION GENERAL DE PRESUPUESTO
EJECUCIÓN DE LOS GASTOS Y APLICACIONES FINANCIERAS POR DESTINO DE FONDOS Y ESTRUCTURA PROGRAMATICA
CORRESPONDIENTE AL MES MAYO DEL 2022

Código del Capítulo: **7087**

Denominación: **Ayuntamiento Municipal de Neyba**

Destino de Fondos	Estructura Programática					Institución Receptora	SNIP	Clasificador del Gasto					Denominación del Gasto	Función	Fuente Financiamiento	Fuente Especifica	Organismo Financiador	Presupuesto			Ejecución del Gasto				
	Partidas no Asig. a Prog.	Programa	Proyecto	Actividad / Obra	Tipo			Objeto	Cuenta	Subcuenta	Auxiliar	Original						Modificaciones	Vigente	Acumulado Anterior	Compromiso	Devengado	Pagado	Devengado a la Fecha	Balance Disponible
1.1	01	00	0002		2	1	1			REMUNERACIONES				338,000.00	0.00	338,000.00	104,000.00	26,000.00	26,000.00	26,000.00	130,000.00	208,000.00			
1.1	01	00	0002	0	2	1	1	1	01	Sueldos fijos	1101	20	1955	100	312,000.00	0.00	312,000.00	104,000.00	26,000.00	26,000.00	26,000.00	130,000.00	182,000.00		
1.1	01	00	0002	0	2	1	1	4	01	Sueldo Anual No. 13	1101	20	1955	100	26,000.00	0.00	26,000.00	0.00	0.00	0.00	0.00	0.00	26,000.00		
1.1	01	00	0003							Administración Municipal					7,053,580.00	57,202.10	7,110,782.10	2,215,083.48	565,800.00	565,800.00	565,800.00	2,780,883.48	4,329,898.62		
1.1	01	00	0003		2	1				REMUNERACIONES Y CONTRIBUCIONES					6,983,452.00	57,202.10	7,040,654.10	2,209,583.48	565,800.00	565,800.00	565,800.00	2,775,383.48	4,265,270.62		
1.1	01	00	0003		2	1	1			REMUNERACIONES					6,081,400.00	0.00	6,081,400.00	1,916,110.00	488,250.00	488,250.00	488,250.00	2,404,360.00	3,677,040.00		
1.1	01	00	0003	0	2	1	1	1	01	Sueldos fijos	1101	20	1955	100	5,613,600.00	0.00	5,613,600.00	1,916,110.00	488,250.00	488,250.00	488,250.00	2,404,360.00	3,209,240.00		
1.1	01	00	0003	0	2	1	1	4	01	Sueldo Anual No. 13	1101	20	1955	100	467,800.00	0.00	467,800.00	0.00	0.00	0.00	0.00	0.00	467,800.00		
1.1	01	00	0003		2	1	2			SOBRESUELDOS					540,000.00	0.00	540,000.00	180,000.00	45,000.00	45,000.00	45,000.00	225,000.00	315,000.00		
1.1	01	00	0003	0	2	1	2	2	04	Prima de transporte	1101	20	1955	100	540,000.00	0.00	540,000.00	180,000.00	45,000.00	45,000.00	45,000.00	225,000.00	315,000.00		
1.1	01	00	0003		2	1	3			DIETAS Y GASTOS DE REPRESENTACION					334,350.00	57,202.10	391,552.10	113,473.48	32,550.00	32,550.00	32,550.00	146,023.48	245,528.62		
1.1	01	00	0003		2	1	3	1		Dietas					118,350.00	57,202.10	175,552.10	41,473.48	14,550.00	14,550.00	14,550.00	56,023.48	119,528.62		
1.1	01	00	0003	0	2	1	3	1	01	Dietas en el país	1101	30	9995	102	0.00	5,175.00	5,175.00	0.00	0.00	0.00	0.00	0.00	0.00	5,175.00	
1.1	01	00	0003	0	2	1	3	1	01	Dietas en el país	1101	30	9996	102	118,350.00	0.00	118,350.00	41,473.48	14,550.00	14,550.00	14,550.00	56,023.48	62,326.52		
1.1	01	00	0003	0	2	1	3	1	01	Dietas en el país	1101	30	9998	102	0.00	52,027.10	52,027.10	0.00	0.00	0.00	0.00	0.00	52,027.10		
1.1	01	00	0003	0	2	1	3	2	01	Gastos de representación en el país	1101	20	1955	100	216,000.00	0.00	216,000.00	72,000.00	18,000.00	18,000.00	18,000.00	90,000.00	126,000.00		
1.1	01	00	0003		2	1	5			CONTRIBUCIONES A LA SEGURIDAD SOCIAL					27,702.00	0.00	27,702.00	0.00	0.00	0.00	0.00	0.00	27,702.00		
1.1	01	00	0003	0	2	1	5	1	01	Contribuciones al seguro de salud	1101	20	1955	100	12,762.00	0.00	12,762.00	0.00	0.00	0.00	0.00	0.00	0.00	12,762.00	
1.1	01	00	0003	0	2	1	5	2	01	Contribuciones al seguro de pensiones	1101	20	1955	100	12,780.00	0.00	12,780.00	0.00	0.00	0.00	0.00	0.00	0.00	12,780.00	
1.1	01	00	0003	0	2	1	5	3	01	Contribuciones al seguro de riesgo laboral	1101	20	1955	100	2,160.00	0.00	2,160.00	0.00	0.00	0.00	0.00	0.00	0.00	2,160.00	

MINISTERIO DE HACIENDA
DIRECCION GENERAL DE PRESUPUESTO
EJECUCIÓN DE LOS GASTOS Y APLICACIONES FINANCIERAS POR DESTINO DE FONDOS Y ESTRUCTURA PROGRAMATICA
CORRESPONDIENTE AL MES MAYO DEL 2022

Código del Capítulo: **7087**

Denominación: **Ayuntamiento Municipal de Neyba**

Destino de Fondos	Estructura Programática					Institución Receptora	SNIP	Clasificador del Gasto					Denominación del Gasto	Función	Fuente Financiamiento	Fuente Especifica	Organismo Financiador	Presupuesto			Ejecución del Gasto				
	Partidas no Asig. a Prog.	Programa	Proyecto	Actividad / Obra				Tipo	Objeto	Cuenta	Subcuenta	Auxiliar						Original	Modificaciones	Vigente	Acumulado Anterior	Compromiso	Devengado	Pagado	Devengado a la Fecha
1	2	3	4	5	6	7	8	9	10	11	12	13	14	15	16	17	18	19	20 = 18 +/- 19	21	22	23	24	25 = 21 + 23	26 = 20 - 25
1.1		01	00	0003			2	2				CONTRATACIÓN DE SERVICIOS					70,128.00	0.00	70,128.00	5,500.00	0.00	0.00	0.00	5,500.00	64,628.00
1.1		01	00	0003			2	2	3			VIÁTICOS					70,128.00	0.00	70,128.00	5,500.00	0.00	0.00	0.00	5,500.00	64,628.00
1.1		01	00	0003	0		2	2	3	1	01	Viáticos dentro del país	1101	20	1955	100	70,128.00	0.00	70,128.00	5,500.00	0.00	0.00	0.00	5,500.00	64,628.00
1.1		01	00	0004								Servicios Administrativos y Financieros					2,099,710.00	0.00	2,099,710.00	592,939.03	152,770.89	152,770.89	152,770.89	745,709.92	1,354,000.08
1.1		01	00	0004			2	1				REMUNERACIONES Y CONTRIBUCIONES					2,079,710.00	0.00	2,079,710.00	585,000.00	151,000.00	151,000.00	151,000.00	736,000.00	1,343,710.00
1.1		01	00	0004			2	1	1			REMUNERACIONES					2,028,000.00	0.00	2,028,000.00	585,000.00	151,000.00	151,000.00	151,000.00	736,000.00	1,292,000.00
1.1		01	00	0004	0		2	1	1	1	01	Sueldos fijos	1102	20	1955	100	1,872,000.00	0.00	1,872,000.00	585,000.00	151,000.00	151,000.00	151,000.00	736,000.00	1,136,000.00
1.1		01	00	0004	0		2	1	1	4	01	Sueldo Anual No. 13	1102	20	1955	100	156,000.00	0.00	156,000.00	0.00	0.00	0.00	0.00	0.00	156,000.00
1.1		01	00	0004			2	1	5			CONTRIBUCIONES A LA SEGURIDAD SOCIAL					51,710.00	0.00	51,710.00	0.00	0.00	0.00	0.00	0.00	51,710.00
1.1		01	00	0004	0		2	1	5	1	01	Contribuciones al seguro de salud	1102	20	1955	100	23,822.00	0.00	23,822.00	0.00	0.00	0.00	0.00	0.00	23,822.00
1.1		01	00	0004	0		2	1	5	2	01	Contribuciones al seguro de pensiones	1102	20	1955	100	23,856.00	0.00	23,856.00	0.00	0.00	0.00	0.00	0.00	23,856.00
1.1		01	00	0004	0		2	1	5	3	01	Contribuciones al seguro de riesgo laboral	1102	20	1955	100	4,032.00	0.00	4,032.00	0.00	0.00	0.00	0.00	0.00	4,032.00
1.1		01	00	0004			2	2				CONTRATACIÓN DE SERVICIOS					20,000.00	0.00	20,000.00	7,939.03	1,770.89	1,770.89	1,770.89	9,709.92	10,290.08
1.1		01	00	0004			2	2	8			OTROS SERVICIOS NO INCLUIDOS EN CONCEPTOS ANTERIORES					20,000.00	0.00	20,000.00	7,939.03	1,770.89	1,770.89	1,770.89	9,709.92	10,290.08
1.1		01	00	0004	0		2	2	8	2	01	Comisiones y gastos bancarios	1102	30	9998	102	20,000.00	0.00	20,000.00	7,939.03	1,770.89	1,770.89	1,770.89	9,709.92	10,290.08
1.1		01	00	0005								Gestión Urbana, Planeación y Regulación Uso de Suelo					656,500.00	0.00	656,500.00	206,600.00	52,500.00	52,500.00	52,500.00	259,100.00	397,400.00
1.1		01	00	0005			2	1				REMUNERACIONES Y CONTRIBUCIONES					656,500.00	0.00	656,500.00	206,600.00	52,500.00	52,500.00	52,500.00	259,100.00	397,400.00

MINISTERIO DE HACIENDA
DIRECCION GENERAL DE PRESUPUESTO
EJECUCIÓN DE LOS GASTOS Y APLICACIONES FINANCIERAS POR DESTINO DE FONDOS Y ESTRUCTURA PROGRAMATICA
CORRESPONDIENTE AL MES MAYO DEL 2022

Código del Capítulo: 7087

Denominación: Ayuntamiento Municipal de Neyba

Destino de Fondos	Estructura Programática					Institución Receptora	SNIP	Clasificador del Gasto					Denominación del Gasto	Función	Fuente Financiamiento	Fuente Especifica	Organismo Financiador	Presupuesto			Ejecución del Gasto				
	Partidas no Asig. a Prog.	Programa	Proyecto	Actividad / Obra				Tipo	Objeto	Cuenta	Subcuenta	Auxiliar						Original	Modificaciones	Vigente	Acumulado Anterior	Compromiso	Devengado	Pagado	Devengado a la Fecha
1	2	3	4	5	6	7	8	9	10	11	12	13	14	15	16	17	18	19	20 = 18 +/- 19	21	22	23	24	25 = 21 + 23	26 = 20 - 25
1.1		01	00	0005			2	1	1			REMUNERACIONES					656,500.00	0.00	656,500.00	206,600.00	52,500.00	52,500.00	52,500.00	259,100.00	397,400.00
1.1		01	00	0005	0		2	1	1	1	01	Sueldos fijos	1102	20	1955	100	606,000.00	0.00	606,000.00	206,600.00	52,500.00	52,500.00	52,500.00	259,100.00	346,900.00
1.1		01	00	0005	0		2	1	1	4	01	Sueldo Anual No. 13	1102	20	1955	100	50,500.00	0.00	50,500.00	0.00	0.00	0.00	0.00	0.00	50,500.00
1.1		01	00	0006								Formulación de Planes, Proyectos y Programas					234,000.00	0.00	234,000.00	72,000.00	18,000.00	18,000.00	18,000.00	90,000.00	144,000.00
1.1		01	00	0006			2	1				REMUNERACIONES Y CONTRIBUCIONES					234,000.00	0.00	234,000.00	72,000.00	18,000.00	18,000.00	18,000.00	90,000.00	144,000.00
1.1		01	00	0006			2	1	1			REMUNERACIONES					234,000.00	0.00	234,000.00	72,000.00	18,000.00	18,000.00	18,000.00	90,000.00	144,000.00
1.1		01	00	0006	0		2	1	1	1	01	Sueldos fijos	1102	20	1955	100	216,000.00	0.00	216,000.00	72,000.00	18,000.00	18,000.00	18,000.00	90,000.00	126,000.00
1.1		01	00	0006	0		2	1	1	4	01	Sueldo Anual No. 13	1102	20	1955	100	18,000.00	0.00	18,000.00	0.00	0.00	0.00	0.00	0.00	18,000.00
1.1		12										Gestión y Administración de Servicios Públicos					1,185,600.00	0.00	1,185,600.00	368,000.00	94,000.00	94,000.00	94,000.00	462,000.00	723,600.00
1.1		12	00	0006								Seguridad y Vigilancia Ciudadana					351,000.00	0.00	351,000.00	115,000.00	32,000.00	32,000.00	32,000.00	147,000.00	204,000.00
1.1		12	00	0006			2	1				REMUNERACIONES Y CONTRIBUCIONES					351,000.00	0.00	351,000.00	115,000.00	32,000.00	32,000.00	32,000.00	147,000.00	204,000.00
1.1		12	00	0006			2	1	1			REMUNERACIONES					351,000.00	0.00	351,000.00	115,000.00	32,000.00	32,000.00	32,000.00	147,000.00	204,000.00
1.1		12	00	0006	0		2	1	1	1	01	Sueldos fijos	1401	20	1955	100	324,000.00	0.00	324,000.00	115,000.00	32,000.00	32,000.00	32,000.00	147,000.00	177,000.00
1.1		12	00	0006	0		2	1	1	4	01	Sueldo Anual No. 13	1401	20	1955	100	27,000.00	0.00	27,000.00	0.00	0.00	0.00	0.00	0.00	27,000.00
1.1		12	00	0009								Prevención y Extinción de Incendios					834,600.00	0.00	834,600.00	253,000.00	62,000.00	62,000.00	62,000.00	315,000.00	519,600.00
1.1		12	00	0009			2	1				REMUNERACIONES Y CONTRIBUCIONES					834,600.00	0.00	834,600.00	253,000.00	62,000.00	62,000.00	62,000.00	315,000.00	519,600.00
1.1		12	00	0009			2	1	1			REMUNERACIONES					834,600.00	0.00	834,600.00	253,000.00	62,000.00	62,000.00	62,000.00	315,000.00	519,600.00
1.1		12	00	0009	0		2	1	1	1	01	Sueldos fijos	1402	20	1955	100	770,400.00	0.00	770,400.00	253,000.00	62,000.00	62,000.00	62,000.00	315,000.00	455,400.00
1.1		12	00	0009	0		2	1	1	4	01	Sueldo Anual No. 13	1402	20	1955	100	64,200.00	0.00	64,200.00	0.00	0.00	0.00	0.00	0.00	64,200.00

MINISTERIO DE HACIENDA
DIRECCION GENERAL DE PRESUPUESTO
EJECUCIÓN DE LOS GASTOS Y APLICACIONES FINANCIERAS POR DESTINO DE FONDOS Y ESTRUCTURA PROGRAMATICA
CORRESPONDIENTE AL MES MAYO DEL 2022

Código del Capítulo: 7087

Denominación: Ayuntamiento Municipal de Neyba

Destino de Fondos	Estructura Programática					Institución Receptora	SNIP	Clasificador del Gasto					Denominación del Gasto	Función	Fuente Financiamiento	Fuente Especifica	Organismo Financiador	Presupuesto			Ejecución del Gasto				
	Partidas no Asig. a Prog.	Programa	Proyecto	Actividad / Obra				Tipo	Objeto	Cuenta	Subcuenta	Auxiliar						Original	Modificaciones	Vigente	Acumulado Anterior	Compromiso	Devengado	Pagado	Devengado a la Fecha
1	2	3	4	5	6	7	8	9	10	11	12	13	14	15	16	17	18	19	20 = 18 +/- 19	21	22	23	24	25 = 21 + 23	26 = 20 - 25
1.1		13										Saneamiento Ambiental y Foresta					221,000.00	0.00	221,000.00	85,000.00	17,000.00	17,000.00	17,000.00	102,000.00	119,000.00
1.1		13	00	0001								Preservación del Medio Ambiente y Control Ecológico					221,000.00	0.00	221,000.00	85,000.00	17,000.00	17,000.00	17,000.00	102,000.00	119,000.00
1.1		13	00	0001			2	1				REMUNERACIONES Y CONTRIBUCIONES					221,000.00	0.00	221,000.00	85,000.00	17,000.00	17,000.00	17,000.00	102,000.00	119,000.00
1.1		13	00	0001			2	1	1			REMUNERACIONES					221,000.00	0.00	221,000.00	85,000.00	17,000.00	17,000.00	17,000.00	102,000.00	119,000.00
1.1		13	00	0001	0		2	1	1	1	01	Sueldos fijos	3204	20	1955	100	204,000.00	0.00	204,000.00	85,000.00	17,000.00	17,000.00	17,000.00	102,000.00	102,000.00
1.1		13	00	0001	0		2	1	1	4	01	Sueldo Anual No. 13	3204	20	1955	100	17,000.00	0.00	17,000.00	0.00	0.00	0.00	0.00	0.00	17,000.00
1.1		15										Fomento de la Cultura, Deporte y Recreación					647,790.00	0.00	647,790.00	180,120.00	45,030.00	45,030.00	45,030.00	225,150.00	422,640.00
1.1		15	00	0001								Fomento de la Cultura y el Arte					647,790.00	0.00	647,790.00	180,120.00	45,030.00	45,030.00	45,030.00	225,150.00	422,640.00
1.1		15	00	0001			2	1				REMUNERACIONES Y CONTRIBUCIONES					647,790.00	0.00	647,790.00	180,120.00	45,030.00	45,030.00	45,030.00	225,150.00	422,640.00
1.1		15	00	0001			2	1	1			REMUNERACIONES					647,790.00	0.00	647,790.00	180,120.00	45,030.00	45,030.00	45,030.00	225,150.00	422,640.00
1.1		15	00	0001	0		2	1	1	1	01	Sueldos fijos	4303	20	1955	100	597,960.00	0.00	597,960.00	180,120.00	45,030.00	45,030.00	45,030.00	225,150.00	372,810.00
1.1		15	00	0001	0		2	1	1	4	01	Sueldo Anual No. 13	4303	20	1955	100	49,830.00	0.00	49,830.00	0.00	0.00	0.00	0.00	0.00	49,830.00
1.1	98											Adm. de Contribuciones Especiales (Transf. Priv.)					357,500.00	0.00	357,500.00	135,000.00	41,000.00	41,000.00	36,000.00	176,000.00	181,500.00
1.1	98						2	4				TRANSFERENCIAS CORRIENTES					357,500.00	0.00	357,500.00	135,000.00	41,000.00	41,000.00	36,000.00	176,000.00	181,500.00
1.1	98						2	4	1			TRANSFERENCIAS CORRIENTES AL SECTOR PRIVADO					357,500.00	0.00	357,500.00	135,000.00	41,000.00	41,000.00	36,000.00	176,000.00	181,500.00
1.1	98				0		2	4	1	1	01	Pensiones	4501	20	1955	100	357,500.00	0.00	357,500.00	135,000.00	41,000.00	41,000.00	36,000.00	176,000.00	181,500.00
1.2												Servicios Municipales					19,153,669.00	149,461.00	19,303,130.00	5,716,794.51	1,339,720.66	1,339,720.66	1,339,720.66	7,056,515.17	12,246,614.83

MINISTERIO DE HACIENDA
DIRECCION GENERAL DE PRESUPUESTO
EJECUCIÓN DE LOS GASTOS Y APLICACIONES FINANCIERAS POR DESTINO DE FONDOS Y ESTRUCTURA PROGRAMATICA
CORRESPONDIENTE AL MES MAYO DEL 2022

Código del Capítulo: **7087**

Denominación: **Ayuntamiento Municipal de Neyba**

Destino de Fondos	Estructura Programática					Institución Receptora	SNIP	Clasificador del Gasto					Denominación del Gasto	Función	Fuente Financiamiento	Fuente Especifica	Organismo Financiador	Presupuesto			Ejecución del Gasto				
	Partidas no Asig. a Prog.	Programa	Proyecto	Actividad / Obra				Tipo	Objeto	Cuenta	Subcuenta	Auxiliar						Original	Modificaciones	Vigente	Acumulado Anterior	Compromiso	Devengado	Pagado	Devengado a la Fecha
1	2	3	4	5	6	7	8	9	10	11	12	13	14	15	16	17	18	19	20 = 18 +/- 19	21	22	23	24	25 = 21 + 23	26 = 20 - 25
1.2							2					CLASIFICADOR DEL GASTO					19,153,669.00	149,461.00	19,303,130.00	5,716,794.51	1,339,720.66	1,339,720.66	1,339,720.66	7,056,515.17	12,246,614.83
1.2		01										Normas, Políticas y Administración Municipal					3,478,752.00	140,044.00	3,618,796.00	1,036,752.18	111,324.26	111,324.26	111,324.26	1,148,076.44	2,470,719.56
1.2		01	00	0003								Administración Municipal					3,203,752.00	140,044.00	3,343,796.00	934,879.80	105,160.00	105,160.00	105,160.00	1,040,039.80	2,303,756.20
1.2		01	00	0003			2	1				REMUNERACIONES Y CONTRIBUCIONES					906,000.00	0.00	906,000.00	164,000.00	58,600.00	58,600.00	58,600.00	222,600.00	683,400.00
1.2		01	00	0003			2	1	1			REMUNERACIONES					906,000.00	0.00	906,000.00	164,000.00	58,600.00	58,600.00	58,600.00	222,600.00	683,400.00
1.2		01	00	0003	0		2	1	1	1	01	Sueldos fijos	1101	20	1955	100	276,000.00	0.00	276,000.00	164,000.00	58,600.00	58,600.00	58,600.00	222,600.00	53,400.00
1.2		01	00	0003			2	1	1	2		Remuneraciones al personal con carácter transitorio					568,000.00	0.00	568,000.00	0.00	0.00	0.00	0.00	0.00	568,000.00
1.2		01	00	0003	0		2	1	1	2	01	Personal igualado	1101	20	1955	100	468,000.00	0.00	468,000.00	0.00	0.00	0.00	0.00	0.00	468,000.00
1.2		01	00	0003	0		2	1	1	2	01	Personal igualado	1101	30	9998	102	100,000.00	0.00	100,000.00	0.00	0.00	0.00	0.00	0.00	100,000.00
1.2		01	00	0003	0		2	1	1	4	01	Sueldo Anual No. 13	1101	20	1955	100	62,000.00	0.00	62,000.00	0.00	0.00	0.00	0.00	0.00	62,000.00
1.2		01	00	0003			2	2				CONTRATACIÓN DE SERVICIOS					1,574,000.00	240,044.00	1,814,044.00	708,219.00	23,700.00	23,700.00	23,700.00	731,919.00	1,082,125.00
1.2		01	00	0003			2	2	1			SERVICIOS BASICOS					464,000.00	0.00	464,000.00	196,782.20	0.00	0.00	0.00	196,782.20	267,217.80
1.2		01	00	0003	0		2	2	1	3	01	Teléfono local	1101	30	9998	102	84,000.00	0.00	84,000.00	0.00	0.00	0.00	0.00	0.00	84,000.00
1.2		01	00	0003	0		2	2	1	5	01	Servicio de internet y televisión por cable	1101	20	1955	100	380,000.00	0.00	380,000.00	196,782.20	0.00	0.00	0.00	196,782.20	183,217.80
1.2		01	00	0003			2	2	2			PUBLICIDAD, IMPRESIÓN Y ENCUADERNACIÓN					430,000.00	-100,000.00	330,000.00	34,486.80	13,700.00	13,700.00	13,700.00	48,186.80	281,813.20
1.2		01	00	0003	0		2	2	2	1	01	Publicidad y propaganda	1101	30	9996	102	230,000.00	-50,000.00	180,000.00	34,486.80	8,000.00	8,000.00	8,000.00	42,486.80	137,513.20
1.2		01	00	0003	0		2	2	2	2	01	Impresión, encuadernación y rotulación	1101	30	9996	102	200,000.00	-50,000.00	150,000.00	0.00	5,700.00	5,700.00	5,700.00	5,700.00	144,300.00
1.2		01	00	0003			2	2	3			VIÁTICOS					0.00	100,000.00	100,000.00	100,000.00	0.00	0.00	0.00	100,000.00	0.00
1.2		01	00	0003			2	2	3	2		Viáticos fuera del país					0.00	100,000.00	100,000.00	100,000.00	0.00	0.00	0.00	100,000.00	0.00
1.2		01	00	0003	0		2	2	3	2	01	Viáticos fuera del país	1101	20	1955	100	0.00	50,000.00	50,000.00	50,000.00	0.00	0.00	0.00	50,000.00	0.00

MINISTERIO DE HACIENDA
DIRECCION GENERAL DE PRESUPUESTO
EJECUCIÓN DE LOS GASTOS Y APLICACIONES FINANCIERAS POR DESTINO DE FONDOS Y ESTRUCTURA PROGRAMATICA
CORRESPONDIENTE AL MES MAYO DEL 2022

Código del Capítulo: **7087**

Denominación: **Ayuntamiento Municipal de Neyba**

Destino de Fondos	Estructura Programática					Institución Receptora	SNIP	Clasificador del Gasto					Denominación del Gasto	Función	Fuente Financiamiento	Fuente Especifica	Organismo Financiador	Presupuesto			Ejecución del Gasto				
	Partidas no Asig. a Prog.	Programa	Proyecto	Actividad / Obra				Tipo	Objeto	Cuenta	Subcuenta	Auxiliar						Original	Modificaciones	Vigente	Acumulado Anterior	Compromiso	Devengado	Pagado	Devengado a la Fecha
1	2	3	4	5	6	7	8	9	10	11	12	13	14	15	16	17	18	19	20 = 18 +/- 19	21	22	23	24	25 = 21 + 23	26 = 20 - 25
1.2		01	00	0003	0		2	2	3	2	01	Viáticos fuera del país	1101	30	9995	102	0.00	50,000.00	50,000.00	50,000.00	0.00	0.00	0.00	50,000.00	0.00
1.2		01	00	0003			2	2	8			OTROS SERVICIOS NO INCLUIDOS EN CONCEPTOS ANTERIORES					680,000.00	240,044.00	920,044.00	376,950.00	10,000.00	10,000.00	10,000.00	386,950.00	533,094.00
1.2		01	00	0003			2	2	8	6		Servicio de organización de eventos, festividades y actividades de entretenimiento					650,000.00	240,044.00	890,044.00	376,950.00	10,000.00	10,000.00	10,000.00	386,950.00	503,094.00
1.2		01	00	0003	0		2	2	8	6	01	Eventos generales	1101	20	1955	100	71,750.00	0.00	71,750.00	32,000.00	10,000.00	10,000.00	10,000.00	42,000.00	29,750.00
1.2		01	00	0003	0		2	2	8	6	01	Eventos generales	1101	30	9996	102	78,250.00	0.00	78,250.00	13,400.00	0.00	0.00	0.00	13,400.00	64,850.00
1.2		01	00	0003	0		2	2	8	6	02	Festividades	1101	20	1955	100	500,000.00	-150,000.00	350,000.00	331,550.00	0.00	0.00	0.00	331,550.00	18,450.00
1.2		01	00	0003	0		2	2	8	6	02	Festividades	1101	30	9998	102	0.00	390,044.00	390,044.00	0.00	0.00	0.00	0.00	0.00	390,044.00
1.2		01	00	0003	0		2	2	8	7	02	Servicios jurídicos	1101	20	1955	100	30,000.00	0.00	30,000.00	0.00	0.00	0.00	0.00	0.00	30,000.00
1.2		01	00	0003			2	3				MATERIALES Y SUMINISTROS					723,752.00	-100,000.00	623,752.00	62,660.80	22,860.00	22,860.00	22,860.00	85,520.80	538,231.20
1.2		01	00	0003			2	3	1			ALIMENTOS Y PRODUCTOS AGROFORESTALES					356,647.00	-50,000.00	306,647.00	39,180.00	22,860.00	22,860.00	22,860.00	62,040.00	244,607.00
1.2		01	00	0003			2	3	1	1		Alimentos y bebidas para personas					356,647.00	-50,000.00	306,647.00	39,180.00	22,860.00	22,860.00	22,860.00	62,040.00	244,607.00
1.2		01	00	0003	0		2	3	1	1	01	Alimentos y bebidas para personas	1101	20	1955	100	256,647.00	-50,000.00	206,647.00	39,180.00	22,860.00	22,860.00	22,860.00	62,040.00	144,607.00
1.2		01	00	0003	0		2	3	1	1	01	Alimentos y bebidas para personas	1101	30	9996	102	100,000.00	0.00	100,000.00	0.00	0.00	0.00	0.00	0.00	100,000.00
1.2		01	00	0003			2	3	2			TEXTILES Y VESTUARIOS					100,000.00	0.00	100,000.00	0.00	0.00	0.00	0.00	0.00	100,000.00
1.2		01	00	0003	0		2	3	2	3	01	Prendas y accesorios de vestir	1101	20	1955	100	100,000.00	0.00	100,000.00	0.00	0.00	0.00	0.00	0.00	100,000.00
1.2		01	00	0003			2	3	9			PRODUCTOS Y UTILES VARIOS					267,105.00	-50,000.00	217,105.00	23,480.80	0.00	0.00	0.00	23,480.80	193,624.20
1.2		01	00	0003			2	3	9	1		Materiales de limpieza e higiene					217,105.00	-50,000.00	167,105.00	19,105.80	0.00	0.00	0.00	19,105.80	147,999.20
1.2		01	00	0003	0		2	3	9	1	01	Material para limpieza	1101	20	1955	100	33,105.00	0.00	33,105.00	12,605.80	0.00	0.00	0.00	12,605.80	20,499.20

MINISTERIO DE HACIENDA
DIRECCION GENERAL DE PRESUPUESTO
EJECUCIÓN DE LOS GASTOS Y APLICACIONES FINANCIERAS POR DESTINO DE FONDOS Y ESTRUCTURA PROGRAMATICA
CORRESPONDIENTE AL MES MAYO DEL 2022

Código del Capítulo: 7087

Denominación: Ayuntamiento Municipal de Neyba

Destino de Fondos	Estructura Programática					Institución Receptora	SNIP	Clasificador del Gasto					Función	Fuente Financiamiento	Fuente Especifica	Organismo Financiador	Presupuesto			Ejecución del Gasto					
	Partidas no Asig. a Prog.	Programa	Proyecto	Actividad / Obra				Tipo	Objeto	Cuenta	Subcuenta	Auxiliar					Denominación del Gasto	Original	Modificaciones	Vigente	Acumulado Anterior	Compromiso	Devengado	Pagado	Devengado a la Fecha
1	2	3	4	5	6	7	8	9	10	11	12	13	14	15	16	17	18	19	20 = 18 +/- 19	21	22	23	24	25 = 21 + 23	26 = 20 - 25
1.2		01	00	0003	0		2	3	9	1	01	Material para limpieza	1101	30	9998	102	184,000.00	-50,000.00	134,000.00	6,500.00	0.00	0.00	0.00	6,500.00	127,500.00
1.2		01	00	0003			2	3	9	5		Útiles de cocina y comedor					50,000.00	0.00	50,000.00	4,375.00	0.00	0.00	0.00	4,375.00	45,625.00
1.2		01	00	0003	0		2	3	9	5	01	Útiles de cocina y comedor	1101	20	1955	100	18,000.00	0.00	18,000.00	4,375.00	0.00	0.00	0.00	4,375.00	13,625.00
1.2		01	00	0003	0		2	3	9	5	01	Útiles de cocina y comedor	1101	30	9995	102	32,000.00	0.00	32,000.00	0.00	0.00	0.00	0.00	0.00	32,000.00
1.2		01	00	0004								Servicios Administrativos y Financieros					275,000.00	0.00	275,000.00	101,872.38	6,164.26	6,164.26	6,164.26	108,036.64	166,963.36
1.2		01	00	0004			2	2				CONTRATACIÓN DE SERVICIOS					25,000.00	0.00	25,000.00	11,173.43	4,807.26	4,807.26	4,807.26	15,980.69	9,019.31
1.2		01	00	0004			2	2	8			OTROS SERVICIOS NO INCLUIDOS EN CONCEPTOS ANTERIORES					25,000.00	0.00	25,000.00	11,173.43	4,807.26	4,807.26	4,807.26	15,980.69	9,019.31
1.2		01	00	0004	0		2	2	8	2	01	Comisiones y gastos bancarios	1102	20	1955	100	25,000.00	0.00	25,000.00	11,173.43	4,807.26	4,807.26	4,807.26	15,980.69	9,019.31
1.2		01	00	0004			2	3				MATERIALES Y SUMINISTROS					250,000.00	0.00	250,000.00	90,698.95	1,357.00	1,357.00	1,357.00	92,055.95	157,944.05
1.2		01	00	0004			2	3	3			PRODUCTOS DE PAPEL, CARTON E IMPRESOS					50,000.00	0.00	50,000.00	12,750.00	0.00	0.00	0.00	12,750.00	37,250.00
1.2		01	00	0004	0		2	3	3	1	01	Papel de escritorio	1102	20	1955	100	50,000.00	0.00	50,000.00	12,750.00	0.00	0.00	0.00	12,750.00	37,250.00
1.2		01	00	0004			2	3	9			PRODUCTOS Y UTILES VARIOS					200,000.00	0.00	200,000.00	77,948.95	1,357.00	1,357.00	1,357.00	79,305.95	120,694.05
1.2		01	00	0004			2	3	9	2		Útiles de escritorio, oficina, informática, escolares y de enseñanza					200,000.00	0.00	200,000.00	77,948.95	1,357.00	1,357.00	1,357.00	79,305.95	120,694.05
1.2		01	00	0004	0		2	3	9	2	01	Útiles de escritorio, oficina e informática	1102	20	1955	100	163,000.00	0.00	163,000.00	77,948.95	1,357.00	1,357.00	1,357.00	79,305.95	83,694.05
1.2		01	00	0004	0		2	3	9	2	01	Útiles de escritorio, oficina e informática	1102	30	9998	102	37,000.00	0.00	37,000.00	0.00	0.00	0.00	0.00	0.00	37,000.00
1.2		12										Gestión y Administración de Servicios Públicos					13,878,917.00	203,000.00	14,081,917.00	4,268,550.01	1,101,610.00	1,101,610.00	1,101,610.00	5,370,160.01	8,711,756.99

MINISTERIO DE HACIENDA
DIRECCION GENERAL DE PRESUPUESTO
EJECUCIÓN DE LOS GASTOS Y APLICACIONES FINANCIERAS POR DESTINO DE FONDOS Y ESTRUCTURA PROGRAMATICA
CORRESPONDIENTE AL MES MAYO DEL 2022

Código del Capítulo: **7087**

Denominación: **Ayuntamiento Municipal de Neyba**

Destino de Fondos	Estructura Programática					Institución Receptora	SNIP	Clasificador del Gasto					Denominación del Gasto	Función	Fuente Financiamiento	Fuente Especifica	Organismo Financiador	Presupuesto			Ejecución del Gasto				
	Partidas no Asig. a Prog.	Programa	Proyecto	Actividad / Obra				Tipo	Objeto	Cuenta	Subcuenta	Auxiliar						Original	Modificaciones	Vigente	Acumulado Anterior	Compromiso	Devengado	Pagado	Devengado a la Fecha
1	2	3	4	5	6	7	8	9	10	11	12	13	14	15	16	17	18	19	20 = 18 +/- 19	21	22	23	24	25 = 21 + 23	26 = 20 - 25
1.2		12	00	0002								Ornato y Saneamiento de Calles, Plazas y Parques					8,179,284.00	50,000.00	8,229,284.00	2,395,980.00	621,230.00	621,230.00	621,230.00	3,017,210.00	5,212,074.00
1.2		12	00	0002			2	1				REMUNERACIONES Y CONTRIBUCIONES					8,009,284.00	-50,000.00	7,959,284.00	2,395,980.00	621,230.00	621,230.00	621,230.00	3,017,210.00	4,942,074.00
1.2		12	00	0002			2	1	1			REMUNERACIONES					7,919,600.00	0.00	7,919,600.00	2,395,980.00	621,230.00	621,230.00	621,230.00	3,017,210.00	4,902,390.00
1.2		12	00	0002	0		2	1	1	1	01	Sueldos fijos	3201	20	1955	100	7,310,400.00	0.00	7,310,400.00	2,395,980.00	621,230.00	621,230.00	621,230.00	3,017,210.00	4,293,190.00
1.2		12	00	0002	0		2	1	1	4	01	Sueldo Anual No. 13	3201	20	1955	100	609,200.00	0.00	609,200.00	0.00	0.00	0.00	0.00	0.00	609,200.00
1.2		12	00	0002			2	1	2			SOBRESUELDOS					50,000.00	-50,000.00	0.00	0.00	0.00	0.00	0.00	0.00	0.00
1.2		12	00	0002	0		2	1	2	2	03	Pago de horas extraordinarias	3201	30	9995	102	50,000.00	-50,000.00	0.00	0.00	0.00	0.00	0.00	0.00	0.00
1.2		12	00	0002			2	1	5			CONTRIBUCIONES A LA SEGURIDAD SOCIAL					39,684.00	0.00	39,684.00	0.00	0.00	0.00	0.00	0.00	39,684.00
1.2		12	00	0002	0		2	1	5	1	01	Contribuciones al seguro de salud	3201	20	1955	100	18,296.00	0.00	18,296.00	0.00	0.00	0.00	0.00	0.00	18,296.00
1.2		12	00	0002	0		2	1	5	2	01	Contribuciones al seguro de pensiones	3201	20	1955	100	18,313.00	0.00	18,313.00	0.00	0.00	0.00	0.00	0.00	18,313.00
1.2		12	00	0002	0		2	1	5	3	01	Contribuciones al seguro de riesgo laboral	3201	20	1955	100	3,075.00	0.00	3,075.00	0.00	0.00	0.00	0.00	0.00	3,075.00
1.2		12	00	0002			2	2				CONTRATACIÓN DE SERVICIOS					0.00	100,000.00	100,000.00	0.00	0.00	0.00	0.00	0.00	100,000.00
1.2		12	00	0002			2	2	7			SERVICIOS DE CONSERVACION, REPARACIONES MENORES E INSTALACIONES TEMPORALES					0.00	100,000.00	100,000.00	0.00	0.00	0.00	0.00	0.00	100,000.00
1.2		12	00	0002	0		2	2	7	1	03	Limpieza y desmalezamiento de tierras y terrenos	3201	30	9998	102	0.00	100,000.00	100,000.00	0.00	0.00	0.00	0.00	0.00	100,000.00
1.2		12	00	0002			2	3				MATERIALES Y SUMINISTROS					170,000.00	0.00	170,000.00	0.00	0.00	0.00	0.00	0.00	170,000.00

MINISTERIO DE HACIENDA
DIRECCION GENERAL DE PRESUPUESTO
EJECUCIÓN DE LOS GASTOS Y APLICACIONES FINANCIERAS POR DESTINO DE FONDOS Y ESTRUCTURA PROGRAMATICA
CORRESPONDIENTE AL MES MAYO DEL 2022

Código del Capítulo: **7087**

Denominación: **Ayuntamiento Municipal de Neyba**

Destino de Fondos	Estructura Programática					Institución Receptora	SNIP	Clasificador del Gasto					Denominación del Gasto	Función	Fuente Financiamiento	Fuente Especifica	Organismo Financiador	Presupuesto			Ejecución del Gasto				
	Partidas no Asig. a Prog.	Programa	Proyecto	Actividad / Obra				Tipo	Objeto	Cuenta	Subcuenta	Auxiliar						Original	Modificaciones	Vigente	Acumulado Anterior	Compromiso	Devengado	Pagado	Devengado a la Fecha
1	2	3	4	5	6	7	8	9	10	11	12	13	14	15	16	17	18	19	20 = 18 +/- 19	21	22	23	24	25 = 21 + 23	26 = 20 - 25
1.2		12	00	0002			2	3	7			COMBUSTIBLES, LUBRICANTES, PRODUCTOS QUIMICOS Y CONEXOS					20,000.00	0.00	20,000.00	0.00	0.00	0.00	0.00	0.00	20,000.00
1.2		12	00	0002			2	3	7	2		Productos químicos y conexos					20,000.00	0.00	20,000.00	0.00	0.00	0.00	0.00	0.00	20,000.00
1.2		12	00	0002	0		2	3	7	2	05	Insecticidas, fumigantes y otros	3201	20	1955	100	20,000.00	-3,000.00	17,000.00	0.00	0.00	0.00	0.00	0.00	17,000.00
1.2		12	00	0002	0		2	3	7	2	05	Insecticidas, fumigantes y otros	3201	30	9998	102	0.00	3,000.00	3,000.00	0.00	0.00	0.00	0.00	0.00	3,000.00
1.2		12	00	0002			2	3	9			PRODUCTOS Y UTILES VARIOS					150,000.00	0.00	150,000.00	0.00	0.00	0.00	0.00	0.00	150,000.00
1.2		12	00	0002			2	3	9	1		Materiales de limpieza e higiene					150,000.00	0.00	150,000.00	0.00	0.00	0.00	0.00	0.00	150,000.00
1.2		12	00	0002	0		2	3	9	1	01	Material para limpieza	3201	20	1955	100	150,000.00	-150,000.00	0.00	0.00	0.00	0.00	0.00	0.00	0.00
1.2		12	00	0002	0		2	3	9	1	01	Material para limpieza	3201	30	9998	102	0.00	150,000.00	150,000.00	0.00	0.00	0.00	0.00	0.00	150,000.00
1.2		12	00	0003								Manejo de Residuos Sólidos					4,954,733.00	0.00	4,954,733.00	1,576,050.01	405,640.00	405,640.00	405,640.00	1,981,690.01	2,973,042.99
1.2		12	00	0003			2	1				REMUNERACIONES Y CONTRIBUCIONES					4,804,733.00	0.00	4,804,733.00	1,565,050.00	405,640.00	405,640.00	405,640.00	1,970,690.00	2,834,043.00
1.2		12	00	0003			2	1	1			REMUNERACIONES					4,695,600.00	0.00	4,695,600.00	1,565,050.00	405,640.00	405,640.00	405,640.00	1,970,690.00	2,724,910.00
1.2		12	00	0003	0		2	1	1	1	01	Sueldos fijos	3202	20	1955	100	4,334,400.00	0.00	4,334,400.00	1,565,050.00	405,640.00	405,640.00	405,640.00	1,970,690.00	2,363,710.00
1.2		12	00	0003	0		2	1	1	4	01	Sueldo Anual No. 13	3202	20	1955	100	361,200.00	0.00	361,200.00	0.00	0.00	0.00	0.00	0.00	361,200.00
1.2		12	00	0003			2	1	5			CONTRIBUCIONES A LA SEGURIDAD SOCIAL					109,133.00	0.00	109,133.00	0.00	0.00	0.00	0.00	0.00	109,133.00
1.2		12	00	0003	0		2	1	5	1	01	Contribuciones al seguro de salud	3202	20	1955	100	50,361.00	0.00	50,361.00	0.00	0.00	0.00	0.00	0.00	50,361.00
1.2		12	00	0003	0		2	1	5	2	01	Contribuciones al seguro de pensiones	3202	20	1955	100	50,386.00	0.00	50,386.00	0.00	0.00	0.00	0.00	0.00	50,386.00
1.2		12	00	0003	0		2	1	5	3	01	Contribuciones al seguro de riesgo laboral	3202	20	1955	100	8,386.00	0.00	8,386.00	0.00	0.00	0.00	0.00	0.00	8,386.00

MINISTERIO DE HACIENDA
DIRECCION GENERAL DE PRESUPUESTO
EJECUCIÓN DE LOS GASTOS Y APLICACIONES FINANCIERAS POR DESTINO DE FONDOS Y ESTRUCTURA PROGRAMATICA
CORRESPONDIENTE AL MES MAYO DEL 2022

Código del Capítulo: 7087

Denominación: Ayuntamiento Municipal de Neyba

Destino de Fondos	Estructura Programática					Institución Receptora	SNIP	Clasificador del Gasto					Denominación del Gasto	Función	Fuente Financiamiento	Fuente Especifica	Organismo Financiador	Presupuesto			Ejecución del Gasto				
	Partidas no Asig. a Prog.	Programa	Proyecto	Actividad / Obra				Tipo	Objeto	Cuenta	Subcuenta	Auxiliar						Original	Modificaciones	Vigente	Acumulado Anterior	Compromiso	Devengado	Pagado	Devengado a la Fecha
1	2	3	4	5	6	7	8	9	10	11	12	13	14	15	16	17	18	19	20 = 18 +/- 19	21	22	23	24	25 = 21 + 23	26 = 20 - 25
1.2		12	00	0003			2	2				CONTRATACIÓN DE SERVICIOS					0.00	12,000.00	12,000.00	11,000.01	0.00	0.00	0.00	11,000.01	999.99
1.2		12	00	0003			2	2	7			SERVICIOS DE CONSERVACION, REPARACIONES MENORES E INSTALACIONES TEMPORALES					0.00	12,000.00	12,000.00	11,000.01	0.00	0.00	0.00	11,000.01	999.99
1.2		12	00	0003	0		2	2	7	2	06	Mantenimiento y reparación de equipos de transporte, tracción y elevación	3202	20	1955	100	0.00	12,000.00	12,000.00	11,000.01	0.00	0.00	0.00	11,000.01	999.99
1.2		12	00	0003			2	3				MATERIALES Y SUMINISTROS					150,000.00	-12,000.00	138,000.00	0.00	0.00	0.00	0.00	0.00	138,000.00
1.2		12	00	0003			2	3	6			PRODUCTOS DE MINERALES, METALICOS Y NO METALICOS					150,000.00	-12,000.00	138,000.00	0.00	0.00	0.00	0.00	0.00	138,000.00
1.2		12	00	0003	0		2	3	6	3	04	Herramientas menores	3202	20	1955	100	150,000.00	-12,000.00	138,000.00	0.00	0.00	0.00	0.00	0.00	138,000.00
1.2		12	00	0004								Supervisión y Administración de Cementerios					214,500.00	0.00	214,500.00	56,000.00	14,000.00	14,000.00	14,000.00	70,000.00	144,500.00
1.2		12	00	0004			2	1				REMUNERACIONES Y CONTRIBUCIONES					214,500.00	0.00	214,500.00	56,000.00	14,000.00	14,000.00	14,000.00	70,000.00	144,500.00
1.2		12	00	0004			2	1	1			REMUNERACIONES					214,500.00	0.00	214,500.00	56,000.00	14,000.00	14,000.00	14,000.00	70,000.00	144,500.00
1.2		12	00	0004	0		2	1	1	1	01	Sueldos fijos	3101	20	1955	100	198,000.00	0.00	198,000.00	56,000.00	14,000.00	14,000.00	14,000.00	70,000.00	128,000.00
1.2		12	00	0004	0		2	1	1	4	01	Sueldo Anual No. 13	3101	20	1955	100	16,500.00	0.00	16,500.00	0.00	0.00	0.00	0.00	0.00	16,500.00
1.2		12	00	0007								Supervisión y Administración de Mercados					413,400.00	153,000.00	566,400.00	215,080.00	52,260.00	52,260.00	52,260.00	267,340.00	299,060.00
1.2		12	00	0007			2	1				REMUNERACIONES Y CONTRIBUCIONES					413,400.00	153,000.00	566,400.00	215,080.00	52,260.00	52,260.00	52,260.00	267,340.00	299,060.00
1.2		12	00	0007			2	1	1			REMUNERACIONES					413,400.00	153,000.00	566,400.00	215,080.00	52,260.00	52,260.00	52,260.00	267,340.00	299,060.00

MINISTERIO DE HACIENDA
DIRECCION GENERAL DE PRESUPUESTO
EJECUCIÓN DE LOS GASTOS Y APLICACIONES FINANCIERAS POR DESTINO DE FONDOS Y ESTRUCTURA PROGRAMATICA
CORRESPONDIENTE AL MES MAYO DEL 2022

Código del Capítulo: **7087**

Denominación: **Ayuntamiento Municipal de Neyba**

Destino de Fondos	Estructura Programática					Institución Receptora	SNIP	Clasificador del Gasto					Denominación del Gasto	Función	Fuente Financiamiento	Fuente Especifica	Organismo Financiador	Presupuesto			Ejecución del Gasto				
	Partidas no Asig. a Prog.	Programa	Proyecto	Actividad / Obra				Tipo	Objeto	Cuenta	Subcuenta	Auxiliar						Original	Modificaciones	Vigente	Acumulado Anterior	Compromiso	Devengado	Pagado	Devengado a la Fecha
1	2	3	4	5	6	7	8	9	10	11	12	13	14	15	16	17	18	19	20 = 18 +/- 19	21	22	23	24	25 = 21 + 23	26 = 20 - 25
1.2		12	00	0007	0		2	1	1	1	01	Sueldos fijos	3202	20	1955	100	381,600.00	153,000.00	534,600.00	215,080.00	52,260.00	52,260.00	52,260.00	267,340.00	267,260.00
1.2		12	00	0007	0		2	1	1	4	01	Sueldo Anual No. 13	3202	20	1955	100	31,800.00	0.00	31,800.00	0.00	0.00	0.00	0.00	0.00	31,800.00
1.2		12	00	0008								Supervisión y Administración de Mataderos					117,000.00	0.00	117,000.00	25,440.00	8,480.00	8,480.00	8,480.00	33,920.00	83,080.00
1.2		12	00	0008			2	1				REMUNERACIONES Y CONTRIBUCIONES					117,000.00	0.00	117,000.00	25,440.00	8,480.00	8,480.00	8,480.00	33,920.00	83,080.00
1.2		12	00	0008			2	1	1			REMUNERACIONES					117,000.00	0.00	117,000.00	25,440.00	8,480.00	8,480.00	8,480.00	33,920.00	83,080.00
1.2		12	00	0008	0		2	1	1	1	01	Sueldos fijos	3202	20	1955	100	108,000.00	0.00	108,000.00	25,440.00	8,480.00	8,480.00	8,480.00	33,920.00	74,080.00
1.2		12	00	0008	0		2	1	1	4	01	Sueldo Anual No. 13	3202	20	1955	100	9,000.00	0.00	9,000.00	0.00	0.00	0.00	0.00	0.00	9,000.00
1.2		13										Saneamiento Ambiental y Foresta					96,000.00	0.00	96,000.00	0.00	0.00	0.00	0.00	0.00	96,000.00
1.2		13	00	0001								Preservación del Medio Ambiente y Control Ecológico					96,000.00	0.00	96,000.00	0.00	0.00	0.00	0.00	0.00	96,000.00
1.2		13	00	0001			2	3				MATERIALES Y SUMINISTROS					96,000.00	0.00	96,000.00	0.00	0.00	0.00	0.00	0.00	96,000.00
1.2		13	00	0001			2	3	1			ALIMENTOS Y PRODUCTOS AGROFORESTALES					96,000.00	0.00	96,000.00	0.00	0.00	0.00	0.00	0.00	96,000.00
1.2		13	00	0001	0		2	3	1	3	02	Productos Agrícolas	3204	20	1955	100	96,000.00	0.00	96,000.00	0.00	0.00	0.00	0.00	0.00	96,000.00
1.2		14										Gestión y Administración de Servicios Sociales					1,400,000.00	-193,583.00	1,206,417.00	246,292.32	71,786.40	71,786.40	71,786.40	318,078.72	888,338.28
1.2		14	00	0001								Asistencia Social					1,400,000.00	-193,583.00	1,206,417.00	246,292.32	71,786.40	71,786.40	71,786.40	318,078.72	888,338.28
1.2		14	00	0001			2	2				CONTRATACIÓN DE SERVICIOS					300,000.00	-50,000.00	250,000.00	14,920.00	0.00	0.00	0.00	14,920.00	235,080.00
1.2		14	00	0001			2	2	8			OTROS SERVICIOS NO INCLUIDOS EN CONCEPTOS ANTERIORES					300,000.00	-50,000.00	250,000.00	14,920.00	0.00	0.00	0.00	14,920.00	235,080.00

MINISTERIO DE HACIENDA
DIRECCION GENERAL DE PRESUPUESTO
EJECUCIÓN DE LOS GASTOS Y APLICACIONES FINANCIERAS POR DESTINO DE FONDOS Y ESTRUCTURA PROGRAMATICA
CORRESPONDIENTE AL MES MAYO DEL 2022

Código del Capítulo: 7087

Denominación: Ayuntamiento Municipal de Neyba

Destino de Fondos	Estructura Programática					Institución Receptora	SNIP	Clasificador del Gasto					Denominación del Gasto	Función	Fuente Financiamiento	Fuente Especifica	Organismo Financiador	Presupuesto			Ejecución del Gasto				
	Partidas no Asig. a Prog.	Programa	Proyecto	Actividad / Obra				Tipo	Objeto	Cuenta	Subcuenta	Auxiliar						Original	Modificaciones	Vigente	Acumulado Anterior	Compromiso	Devengado	Pagado	Devengado a la Fecha
1	2	3	4	5	6	7	8	9	10	11	12	13	14	15	16	17	18	19	20 = 18 +/- 19	21	22	23	24	25 = 21 + 23	26 = 20 - 25
1.2		14	00	0001	0		2	2	8	4	01	Servicios funerarios y gastos conexos	4510	20	1955	100	300,000.00	-50,000.00	250,000.00	14,920.00	0.00	0.00	0.00	14,920.00	235,080.00
1.2		14	00	0001			2	3				MATERIALES Y SUMINISTROS					600,000.00	-50,000.00	550,000.00	74,404.60	64,286.40	64,286.40	64,286.40	138,691.00	411,309.00
1.2		14	00	0001			2	3	1			ALIMENTOS Y PRODUCTOS AGROFORESTALES					300,000.00	0.00	300,000.00	56,445.00	64,286.40	64,286.40	64,286.40	120,731.40	179,268.60
1.2		14	00	0001	0		2	3	1	1	01	Alimentos y bebidas para personas	4510	30	9996	102	300,000.00	0.00	300,000.00	56,445.00	64,286.40	64,286.40	64,286.40	120,731.40	179,268.60
1.2		14	00	0001			2	3	6			PRODUCTOS DE MINERALES, METALICOS Y NO METALICOS					300,000.00	-50,000.00	250,000.00	17,959.60	0.00	0.00	0.00	17,959.60	232,040.40
1.2		14	00	0001	0		2	3	6	1	01	Productos de cemento	4510	30	9998	102	300,000.00	-50,000.00	250,000.00	17,959.60	0.00	0.00	0.00	17,959.60	232,040.40
1.2		14	00	0001			2	4				TRANSFERENCIAS CORRIENTES					500,000.00	-93,583.00	406,417.00	156,967.72	7,500.00	7,500.00	7,500.00	164,467.72	241,949.28
1.2		14	00	0001			2	4	1			TRANSFERENCIAS CORRIENTES AL SECTOR PRIVADO					500,000.00	-93,583.00	406,417.00	156,967.72	7,500.00	7,500.00	7,500.00	164,467.72	241,949.28
1.2		14	00	0001			2	4	1	2		Ayudas y donaciones a personas					500,000.00	-93,583.00	406,417.00	156,967.72	7,500.00	7,500.00	7,500.00	164,467.72	241,949.28
1.2		14	00	0001	0		2	4	1	2	02	Ayudas y donaciones ocasionales a hogares y personas	4510	20	1955	100	500,000.00	-100,000.00	400,000.00	156,967.72	7,500.00	7,500.00	7,500.00	164,467.72	235,532.28
1.2		14	00	0001	0		2	4	1	2	02	Ayudas y donaciones ocasionales a hogares y personas	4510	30	9995	102	0.00	6,417.00	6,417.00	0.00	0.00	0.00	0.00	0.00	6,417.00
1.2	98											Adm. de Contribuciones Especiales (Transf. Priv.)					300,000.00	0.00	300,000.00	165,200.00	55,000.00	55,000.00	55,000.00	220,200.00	79,800.00
1.2	98						2	4				TRANSFERENCIAS CORRIENTES					300,000.00	0.00	300,000.00	165,200.00	55,000.00	55,000.00	55,000.00	220,200.00	79,800.00
1.2	98						2	4	1			TRANSFERENCIAS CORRIENTES AL SECTOR PRIVADO					300,000.00	0.00	300,000.00	165,200.00	55,000.00	55,000.00	55,000.00	220,200.00	79,800.00

MINISTERIO DE HACIENDA
DIRECCION GENERAL DE PRESUPUESTO
EJECUCIÓN DE LOS GASTOS Y APLICACIONES FINANCIERAS POR DESTINO DE FONDOS Y ESTRUCTURA PROGRAMATICA
CORRESPONDIENTE AL MES MAYO DEL 2022

Código del Capítulo: **7087**

Denominación: **Ayuntamiento Municipal de Neyba**

Destino de Fondos	Estructura Programática					Institución Receptora	SNIP	Clasificador del Gasto					Denominación del Gasto	Función	Fuente Financiamiento	Fuente Especifica	Organismo Financiador	Presupuesto			Ejecución del Gasto				
	Partidas no Asig. a Prog.	Programa	Proyecto	Actividad / Obra				Tipo	Objeto	Cuenta	Subcuenta	Auxiliar						Original	Modificaciones	Vigente	Acumulado Anterior	Compromiso	Devengado	Pagado	Devengado a la Fecha
1	2	3	4	5	6	7	8	9	10	11	12	13	14	15	16	17	18	19	20 = 18 +/- 19	21	22	23	24	25 = 21 + 23	26 = 20 - 25
1.2	98				9998		2	4	1	6	01	Transferencias corrientes programadas a asociaciones sin fines de lucro	4510	20	1955	100	300,000.00	0.00	300,000.00	165,200.00	55,000.00	55,000.00	55,000.00	220,200.00	79,800.00
1.3												Programas de Educación, Género y Salud					1,679,862.00	828.00	1,680,690.00	469,036.32	96,111.49	96,111.49	96,111.49	565,147.81	1,115,542.19
1.3							2					CLASIFICADOR DEL GASTO					1,679,862.00	828.00	1,680,690.00	469,036.32	96,111.49	96,111.49	96,111.49	565,147.81	1,115,542.19
1.3		01										Normas, Políticas y Administración Municipal					10,000.00	0.00	10,000.00	1,776.31	403.31	403.31	403.31	2,179.62	7,820.38
1.3		01	00	0004								Servicios Administrativos y Financieros					10,000.00	0.00	10,000.00	1,776.31	403.31	403.31	403.31	2,179.62	7,820.38
1.3		01	00	0004			2	2				CONTRATACIÓN DE SERVICIOS					10,000.00	0.00	10,000.00	1,776.31	403.31	403.31	403.31	2,179.62	7,820.38
1.3		01	00	0004			2	2	8			OTROS SERVICIOS NO INCLUIDOS EN CONCEPTOS ANTERIORES					10,000.00	0.00	10,000.00	1,776.31	403.31	403.31	403.31	2,179.62	7,820.38
1.3		01	00	0004	0		2	2	8	2	01	Comisiones y gastos bancarios	1102	20	1955	100	10,000.00	0.00	10,000.00	1,776.31	403.31	403.31	403.31	2,179.62	7,820.38
1.3		14										Gestión y Administración de Servicios Sociales					1,243,862.00	828.00	1,244,690.00	435,260.01	95,708.18	95,708.18	95,708.18	530,968.19	713,721.81
1.3		14	00	0001								Asistencia Social					463,862.00	828.00	464,690.00	164,260.01	29,208.18	29,208.18	29,208.18	193,468.19	271,221.81
1.3		14	00	0001			2	4				TRANSFERENCIAS CORRIENTES					463,862.00	828.00	464,690.00	164,260.01	29,208.18	29,208.18	29,208.18	193,468.19	271,221.81
1.3		14	00	0001			2	4	1			TRANSFERENCIAS CORRIENTES AL SECTOR PRIVADO					463,862.00	828.00	464,690.00	164,260.01	29,208.18	29,208.18	29,208.18	193,468.19	271,221.81
1.3		14	00	0001			2	4	1	2		Ayudas y donaciones a personas					463,862.00	828.00	464,690.00	164,260.01	29,208.18	29,208.18	29,208.18	193,468.19	271,221.81

MINISTERIO DE HACIENDA
DIRECCION GENERAL DE PRESUPUESTO
EJECUCIÓN DE LOS GASTOS Y APLICACIONES FINANCIERAS POR DESTINO DE FONDOS Y ESTRUCTURA PROGRAMATICA
CORRESPONDIENTE AL MES MAYO DEL 2022

Código del Capítulo: 7087

Denominación: Ayuntamiento Municipal de Neyba

Destino de Fondos	Estructura Programática					Institución Receptora	SNIP	Clasificador del Gasto					Denominación del Gasto	Función	Fuente Financiamiento	Fuente Especifica	Organismo Financiador	Presupuesto			Ejecución del Gasto				
	Partidas no Asig. a Prog.	Programa	Proyecto	Actividad / Obra				Tipo	Objeto	Cuenta	Subcuenta	Auxiliar						Original	Modificaciones	Vigente	Acumulado Anterior	Compromiso	Devengado	Pagado	Devengado a la Fecha
1	2	3	4	5	6	7	8	9	10	11	12	13	14	15	16	17	18	19	20 = 18 +/- 19	21	22	23	24	25 = 21 + 23	26 = 20 - 25
1.3		14	00	0001	0		2	4	1	2	02	Ayudas y donaciones ocasionales a hogares y personas	4510	20	1955	100	463,862.00	0.00	463,862.00	164,260.01	29,208.18	29,208.18	29,208.18	193,468.19	270,393.81
1.3		14	00	0001	0		2	4	1	2	02	Ayudas y donaciones ocasionales a hogares y personas	4510	30	9995	102	0.00	828.00	828.00	0.00	0.00	0.00	0.00	0.00	828.00
1.3		14	00	0002								Educación y Formación Integral					780,000.00	0.00	780,000.00	271,000.00	66,500.00	66,500.00	66,500.00	337,500.00	442,500.00
1.3		14	00	0002			2	1				REMUNERACIONES Y CONTRIBUCIONES					780,000.00	0.00	780,000.00	271,000.00	66,500.00	66,500.00	66,500.00	337,500.00	442,500.00
1.3		14	00	0002			2	1	1			REMUNERACIONES					780,000.00	0.00	780,000.00	271,000.00	66,500.00	66,500.00	66,500.00	337,500.00	442,500.00
1.3		14	00	0002	0		2	1	1	1	01	Sueldos fijos	4409	20	1955	100	720,000.00	0.00	720,000.00	271,000.00	66,500.00	66,500.00	66,500.00	337,500.00	382,500.00
1.3		14	00	0002	0		2	1	1	4	01	Sueldo Anual No. 13	4409	20	1955	100	60,000.00	0.00	60,000.00	0.00	0.00	0.00	0.00	0.00	60,000.00
1.3		15										Fomento de la Cultura, Deporte y Recreación					234,000.00	0.00	234,000.00	0.00	0.00	0.00	0.00	0.00	234,000.00
1.3		15	00	0002								Desarrollo de Eventos Deportivos y Recreación					234,000.00	0.00	234,000.00	0.00	0.00	0.00	0.00	0.00	234,000.00
1.3		15	00	0002			2	1				REMUNERACIONES Y CONTRIBUCIONES					234,000.00	0.00	234,000.00	0.00	0.00	0.00	0.00	0.00	234,000.00
1.3		15	00	0002			2	1	1			REMUNERACIONES					234,000.00	0.00	234,000.00	0.00	0.00	0.00	0.00	0.00	234,000.00
1.3		15	00	0002	0		2	1	1	1	01	Sueldos fijos	4302	20	1955	100	216,000.00	0.00	216,000.00	0.00	0.00	0.00	0.00	0.00	216,000.00
1.3		15	00	0002	0		2	1	1	4	01	Sueldo Anual No. 13	4302	20	1955	100	18,000.00	0.00	18,000.00	0.00	0.00	0.00	0.00	0.00	18,000.00
1.3	98											Adm. de Contribuciones Especiales (Transf. Priv.)					192,000.00	0.00	192,000.00	32,000.00	0.00	0.00	0.00	32,000.00	160,000.00
1.3	98						2	4				TRANSFERENCIAS CORRIENTES					192,000.00	0.00	192,000.00	32,000.00	0.00	0.00	0.00	32,000.00	160,000.00
1.3	98						2	4	1			TRANSFERENCIAS CORRIENTES AL SECTOR PRIVADO					192,000.00	0.00	192,000.00	32,000.00	0.00	0.00	0.00	32,000.00	160,000.00

MINISTERIO DE HACIENDA
DIRECCION GENERAL DE PRESUPUESTO
EJECUCIÓN DE LOS GASTOS Y APLICACIONES FINANCIERAS POR DESTINO DE FONDOS Y ESTRUCTURA PROGRAMATICA
CORRESPONDIENTE AL MES MAYO DEL 2022

Código del Capítulo: **7087**

Denominación: **Ayuntamiento Municipal de Neyba**

Destino de Fondos	Estructura Programática					Institución Receptora	SNIP	Clasificador del Gasto					Denominación del Gasto	Función	Fuente Financiamiento	Fuente Especifica	Organismo Financiador	Presupuesto			Ejecución del Gasto				
	Partidas no Asig. a Prog.	Programa	Proyecto	Actividad / Obra				Tipo	Objeto	Cuenta	Subcuenta	Auxiliar						Original	Modificaciones	Vigente	Acumulado Anterior	Compromiso	Devengado	Pagado	Devengado a la Fecha
1	2	3	4	5	6	7	8	9	10	11	12	13	14	15	16	17	18	19	20 = 18 +/- 19	21	22	23	24	25 = 21 + 23	26 = 20 - 25
1.3	98				9998		2	4	1	6	01	Transferencias corrientes programadas a asociaciones sin fines de lucro	4510	20	1955	100	192,000.00	0.00	192,000.00	32,000.00	0.00	0.00	0.00	32,000.00	160,000.00
2												GASTOS DE CAPITAL E INVERSION					18,637,966.00	10,019,194.69	28,657,160.69	6,983,365.93	6,589,020.53	6,589,020.53	6,589,651.93	13,572,386.46	15,084,774.23
2.1												Bienes Muebles, Inmuebles no clasificado en categoría proyecto					14,387,966.00	1,712,280.00	16,100,246.00	5,732,065.93	1,916,186.89	1,916,186.89	1,916,818.29	7,648,252.82	8,451,993.18
2.1							2					CLASIFICADOR DEL GASTO					14,387,966.00	1,712,280.00	16,100,246.00	5,732,065.93	1,916,186.89	1,916,186.89	1,916,818.29	7,648,252.82	8,451,993.18
2.1		01										Normas, Políticas y Administración Municipal					3,374,000.00	-391,720.00	2,982,280.00	429,831.64	598,197.62	598,197.62	598,197.62	1,028,029.26	1,954,250.74
2.1		01	00	0003								Administración Municipal					3,084,000.00	-241,720.00	2,842,280.00	410,177.70	587,047.50	587,047.50	587,047.50	997,225.20	1,845,054.80
2.1		01	00	0003			2	2				CONTRATACIÓN DE SERVICIOS					784,000.00	-241,720.00	542,280.00	122,661.70	30,806.50	30,806.50	30,806.50	153,468.20	388,811.80
2.1		01	00	0003			2	2	5			ALQUILERES Y RENTAS					234,000.00	0.00	234,000.00	48,000.00	12,000.00	12,000.00	12,000.00	60,000.00	174,000.00
2.1		01	00	0003	0		2	2	5	9	01	Licencias Informaticas	1101	30	9998	102	234,000.00	0.00	234,000.00	48,000.00	12,000.00	12,000.00	12,000.00	60,000.00	174,000.00
2.1		01	00	0003			2	2	7			SERVICIOS DE CONSERVACION, REPARACIONES MENORES E INSTALACIONES TEMPORALES					550,000.00	-241,720.00	308,280.00	74,661.70	18,806.50	18,806.50	18,806.50	93,468.20	214,811.80
2.1		01	00	0003	0		2	2	7	1	01	Mantenimiento y reparaciones menores en edificaciones	1101	20	1955	100	250,000.00	-100,000.00	150,000.00	60,661.70	0.00	0.00	0.00	60,661.70	89,338.30
2.1		01	00	0003			2	2	7	2		Mantenimiento y reparación de maquinarias y equipos					300,000.00	-141,720.00	158,280.00	14,000.00	18,806.50	18,806.50	18,806.50	32,806.50	125,473.50
2.1		01	00	0003	0		2	2	7	2	01	Mantenimiento y reparación de mobiliario y equipos de oficina	1101	20	1955	100	150,000.00	-75,000.00	75,000.00	0.00	0.00	0.00	0.00	0.00	75,000.00
2.1		01	00	0003	0		2	2	7	2	06	Mantenimiento y reparación de equipos de transporte, tracción y elevación	1101	20	1955	100	150,000.00	-75,000.00	75,000.00	14,000.00	18,806.50	18,806.50	18,806.50	32,806.50	42,193.50

MINISTERIO DE HACIENDA
DIRECCION GENERAL DE PRESUPUESTO
EJECUCIÓN DE LOS GASTOS Y APLICACIONES FINANCIERAS POR DESTINO DE FONDOS Y ESTRUCTURA PROGRAMATICA
CORRESPONDIENTE AL MES MAYO DEL 2022

Código del Capítulo: **7087**

Denominación: **Ayuntamiento Municipal de Neyba**

Destino de Fondos	Estructura Programática					Institución Receptora	SNIP	Clasificador del Gasto					Denominación del Gasto	Función	Fuente Financiamiento	Fuente Especifica	Organismo Financiador	Presupuesto			Ejecución del Gasto				
	Partidas no Asig. a Prog.	Programa	Proyecto	Actividad / Obra				Tipo	Objeto	Cuenta	Subcuenta	Auxiliar						Original	Modificaciones	Vigente	Acumulado Anterior	Compromiso	Devengado	Pagado	Devengado a la Fecha
1	2	3	4	5	6	7	8	9	10	11	12	13	14	15	16	17	18	19	20 = 18 +/- 19	21	22	23	24	25 = 21 + 23	26 = 20 - 25
2.1		01	00	0003	0		2	2	7	2	06	Mantenimiento y reparación de equipos de transporte, tracción y elevación	1101	30	9995	102	0.00	8,280.00	8,280.00	0.00	0.00	0.00	0.00	0.00	8,280.00
2.1		01	00	0003			2	3				MATERIALES Y SUMINISTROS					2,300,000.00	0.00	2,300,000.00	287,516.00	556,241.00	556,241.00	556,241.00	843,757.00	1,456,243.00
2.1		01	00	0003			2	3	5			PRODUCTOS DE CUERO, CAUCHO Y PLÁSTICO					40,000.00	0.00	40,000.00	3,700.00	0.00	0.00	0.00	3,700.00	36,300.00
2.1		01	00	0003	0		2	3	5	3	01	Llantas y neumáticos	1101	20	1955	100	40,000.00	0.00	40,000.00	3,700.00	0.00	0.00	0.00	3,700.00	36,300.00
2.1		01	00	0003			2	3	7			COMBUSTIBLES, LUBRICANTES, PRODUCTOS QUIMICOS Y CONEXOS					2,160,000.00	0.00	2,160,000.00	277,031.00	548,416.00	548,416.00	548,416.00	825,447.00	1,334,553.00
2.1		01	00	0003			2	3	7	1		Combustibles y lubricantes					2,160,000.00	0.00	2,160,000.00	277,031.00	548,416.00	548,416.00	548,416.00	825,447.00	1,334,553.00
2.1		01	00	0003	0		2	3	7	1	01	Gasolina	1101	20	1955	100	1,060,000.00	0.00	1,060,000.00	277,031.00	548,416.00	548,416.00	548,416.00	825,447.00	234,553.00
2.1		01	00	0003	0		2	3	7	1	02	Gasol	1101	20	1955	100	1,100,000.00	0.00	1,100,000.00	0.00	0.00	0.00	0.00	0.00	1,100,000.00
2.1		01	00	0003			2	3	9			PRODUCTOS Y UTILES VARIOS					100,000.00	0.00	100,000.00	6,785.00	7,825.00	7,825.00	7,825.00	14,610.00	85,390.00
2.1		01	00	0003	0		2	3	9	6	01	Productos eléctricos y afines	1101	20	1955	100	100,000.00	0.00	100,000.00	6,785.00	7,825.00	7,825.00	7,825.00	14,610.00	85,390.00
2.1		01	00	0004								Servicios Administrativos y Financieros					290,000.00	-150,000.00	140,000.00	19,653.94	11,150.12	11,150.12	11,150.12	30,804.06	109,195.94
2.1		01	00	0004			2	2				CONTRATACIÓN DE SERVICIOS					35,000.00	0.00	35,000.00	19,653.94	11,150.12	11,150.12	11,150.12	30,804.06	4,195.94
2.1		01	00	0004			2	2	8			OTROS SERVICIOS NO INCLUIDOS EN CONCEPTOS ANTERIORES					35,000.00	0.00	35,000.00	19,653.94	11,150.12	11,150.12	11,150.12	30,804.06	4,195.94
2.1		01	00	0004	0		2	2	8	2	01	Comisiones y gastos bancarios	1102	20	1955	100	35,000.00	0.00	35,000.00	19,653.94	11,150.12	11,150.12	11,150.12	30,804.06	4,195.94
2.1		01	00	0004			2	6				BIENES MUEBLES, INMUEBLES E INTANGIBLES					255,000.00	-150,000.00	105,000.00	0.00	0.00	0.00	0.00	0.00	105,000.00

MINISTERIO DE HACIENDA
DIRECCION GENERAL DE PRESUPUESTO
EJECUCIÓN DE LOS GASTOS Y APLICACIONES FINANCIERAS POR DESTINO DE FONDOS Y ESTRUCTURA PROGRAMATICA
CORRESPONDIENTE AL MES MAYO DEL 2022

Código del Capítulo: **7087**

Denominación: **Ayuntamiento Municipal de Neyba**

Destino de Fondos	Estructura Programática					Institución Receptora	SNIP	Clasificador del Gasto					Denominación del Gasto	Función	Fuente Financiamiento	Fuente Especifica	Organismo Financiador	Presupuesto			Ejecución del Gasto				
	Partidas no Asig. a Prog.	Programa	Proyecto	Actividad / Obra				Tipo	Objeto	Cuenta	Subcuenta	Auxiliar						Original	Modificaciones	Vigente	Acumulado Anterior	Compromiso	Devengado	Pagado	Devengado a la Fecha
1	2	3	4	5	6	7	8	9	10	11	12	13	14	15	16	17	18	19	20 = 18 +/- 19	21	22	23	24	25 = 21 + 23	26 = 20 - 25
2.1		01	00	0004			2	6	1			MOBILIARIO Y EQUIPO					255,000.00	-150,000.00	105,000.00	0.00	0.00	0.00	0.00	0.00	105,000.00
2.1		01	00	0004	0		2	6	1	1	01	Muebles, equipos de oficina y estantería	1102	20	1955	100	75,000.00	-25,000.00	50,000.00	0.00	0.00	0.00	0.00	0.00	50,000.00
2.1		01	00	0004	0		2	6	1	3	01	Equipos de tecnología de la información y comunicación	1102	20	1955	100	180,000.00	-125,000.00	55,000.00	0.00	0.00	0.00	0.00	0.00	55,000.00
2.1		11										Obras Públicas Municipales					2,378,330.00	-750,000.00	1,628,330.00	15,350.00	360,192.00	360,192.00	360,192.00	375,542.00	1,252,788.00
2.1		11	00	0001								Coordinación, Ejecución y Fiscalización de Obras					2,378,330.00	-750,000.00	1,628,330.00	15,350.00	360,192.00	360,192.00	360,192.00	375,542.00	1,252,788.00
2.1		11	00	0001			2	2				CONTRATACIÓN DE SERVICIOS					1,728,330.00	-400,000.00	1,328,330.00	15,350.00	360,192.00	360,192.00	360,192.00	375,542.00	952,788.00
2.1		11	00	0001			2	2	7			SERVICIOS DE CONSERVACION, REPARACIONES MENORES E INSTALACIONES TEMPORALES					1,728,330.00	-400,000.00	1,328,330.00	15,350.00	360,192.00	360,192.00	360,192.00	375,542.00	952,788.00
2.1		11	00	0001			2	2	7	1		Contratación de mantenimiento y reparaciones menores					1,728,330.00	-400,000.00	1,328,330.00	15,350.00	360,192.00	360,192.00	360,192.00	375,542.00	952,788.00
2.1		11	00	0001	0		2	2	7	1	04	Mantenimiento y reparación de obras de ingeniería civil o infraestructura	2503	20	1955	100	1,449,330.00	-400,000.00	1,049,330.00	0.00	360,192.00	360,192.00	360,192.00	360,192.00	689,138.00
2.1		11	00	0001	0		2	2	7	1	07	Mantenimiento, reparación y Servicios de pintura y sus derivados	2503	30	9998	102	279,000.00	0.00	279,000.00	15,350.00	0.00	0.00	0.00	15,350.00	263,650.00
2.1		11	00	0001			2	3				MATERIALES Y SUMINISTROS					650,000.00	-350,000.00	300,000.00	0.00	0.00	0.00	0.00	0.00	300,000.00
2.1		11	00	0001			2	3	9			PRODUCTOS Y UTILES VARIOS					650,000.00	-350,000.00	300,000.00	0.00	0.00	0.00	0.00	0.00	300,000.00
2.1		11	00	0001	0		2	3	9	6	01	Productos eléctricos y afines	2503	20	1955	100	650,000.00	-350,000.00	300,000.00	0.00	0.00	0.00	0.00	0.00	300,000.00
2.1		12										Gestión y Administración de Servicios Públicos					7,658,578.00	2,854,000.00	10,512,578.00	5,211,334.74	931,353.91	931,353.91	931,985.31	6,142,688.65	4,369,889.35

MINISTERIO DE HACIENDA
DIRECCION GENERAL DE PRESUPUESTO
EJECUCIÓN DE LOS GASTOS Y APLICACIONES FINANCIERAS POR DESTINO DE FONDOS Y ESTRUCTURA PROGRAMATICA
CORRESPONDIENTE AL MES MAYO DEL 2022

Código del Capítulo: **7087**

Denominación: **Ayuntamiento Municipal de Neyba**

Destino de Fondos	Estructura Programática					Institución Receptora	SNIP	Clasificador del Gasto					Denominación del Gasto	Función	Fuente Financiamiento	Fuente Especifica	Organismo Financiador	Presupuesto			Ejecución del Gasto				
	Partidas no Asig. a Prog.	Programa	Proyecto	Actividad / Obra				Tipo	Objeto	Cuenta	Subcuenta	Auxiliar						Original	Modificaciones	Vigente	Acumulado Anterior	Compromiso	Devengado	Pagado	Devengado a la Fecha
1	2	3	4	5	6	7	8	9	10	11	12	13	14	15	16	17	18	19	20 = 18 +/- 19	21	22	23	24	25 = 21 + 23	26 = 20 - 25
2.1		12	00	0002								Ornato y Saneamiento de Calles, Plazas y Parques					0.00	300,000.00	300,000.00	0.00	50,500.00	50,500.00	50,500.00	50,500.00	249,500.00
2.1		12	00	0002			2	2				CONTRATACIÓN DE SERVICIOS					0.00	300,000.00	300,000.00	0.00	50,500.00	50,500.00	50,500.00	50,500.00	249,500.00
2.1		12	00	0002			2	2	7			SERVICIOS DE CONSERVACION, REPARACIONES MENORES E INSTALACIONES TEMPORALES					0.00	300,000.00	300,000.00	0.00	50,500.00	50,500.00	50,500.00	50,500.00	249,500.00
2.1		12	00	0002			2	2	7	1		Contratación de mantenimiento y reparaciones menores					0.00	300,000.00	300,000.00	0.00	50,500.00	50,500.00	50,500.00	50,500.00	249,500.00
2.1		12	00	0002	0		2	2	7	1	03	Limpieza y desmalezamiento de tierras y terrenos	3201	20	1955	100	0.00	150,000.00	150,000.00	0.00	50,500.00	50,500.00	50,500.00	50,500.00	99,500.00
2.1		12	00	0002	0		2	2	7	1	03	Limpieza y desmalezamiento de tierras y terrenos	3201	30	9996	102	0.00	150,000.00	150,000.00	0.00	0.00	0.00	0.00	0.00	150,000.00
2.1		12	00	0003								Manejo de Residuos Sólidos					7,658,578.00	2,554,000.00	10,212,578.00	5,211,334.74	880,853.91	880,853.91	881,485.31	6,092,188.65	4,120,389.35
2.1		12	00	0003			2	2				CONTRATACIÓN DE SERVICIOS					2,788,000.00	-600,000.00	2,188,000.00	1,172,613.74	62,870.91	62,870.91	63,502.31	1,235,484.65	952,515.35
2.1		12	00	0003			2	2	5			ALQUILERES Y RENTAS					1,988,000.00	-450,000.00	1,538,000.00	627,500.00	25,200.00	25,200.00	35,000.00	652,700.00	885,300.00
2.1		12	00	0003	0		2	2	5	4	01	Alquileres de equipos de transporte, tracción y elevación	3202	20	1955	100	1,988,000.00	-450,000.00	1,538,000.00	627,500.00	25,200.00	25,200.00	35,000.00	652,700.00	885,300.00
2.1		12	00	0003			2	2	7			SERVICIOS DE CONSERVACION, REPARACIONES MENORES E INSTALACIONES TEMPORALES					800,000.00	-150,000.00	650,000.00	545,113.74	37,670.91	37,670.91	28,502.31	582,784.65	67,215.35

MINISTERIO DE HACIENDA
DIRECCION GENERAL DE PRESUPUESTO
EJECUCIÓN DE LOS GASTOS Y APLICACIONES FINANCIERAS POR DESTINO DE FONDOS Y ESTRUCTURA PROGRAMATICA
CORRESPONDIENTE AL MES MAYO DEL 2022

Código del Capítulo: **7087**

Denominación: **Ayuntamiento Municipal de Neyba**

Destino de Fondos	Estructura Programática					Institución Receptora	SNIP	Clasificador del Gasto					Denominación del Gasto	Función	Fuente Financiamiento	Fuente Especifica	Organismo Financiador	Presupuesto			Ejecución del Gasto				
	Partidas no Asig. a Prog.	Programa	Proyecto	Actividad / Obra				Tipo	Objeto	Cuenta	Subcuenta	Auxiliar						Original	Modificaciones	Vigente	Acumulado Anterior	Compromiso	Devengado	Pagado	Devengado a la Fecha
1	2	3	4	5	6	7	8	9	10	11	12	13	14	15	16	17	18	19	20 = 18 +/- 19	21	22	23	24	25 = 21 + 23	26 = 20 - 25
2.1		12	00	0003	0		2	2	7	2	06	Mantenimiento y reparación de equipos de transporte, tracción y elevación	3202	20	1955	100	800,000.00	-150,000.00	650,000.00	545,113.74	37,670.91	37,670.91	28,502.31	582,784.65	67,215.35
2.1		12	00	0003			2	3				MATERIALES Y SUMINISTROS					4,870,578.00	-150,000.00	4,720,578.00	734,721.00	817,983.00	817,983.00	817,983.00	1,552,704.00	3,167,874.00
2.1		12	00	0003			2	3	5			PRODUCTOS DE CUERO, CAUCHO Y PLÁSTICO					350,000.00	-150,000.00	200,000.00	1,800.00	0.00	0.00	0.00	1,800.00	198,200.00
2.1		12	00	0003	0		2	3	5	3	01	Llantas y neumáticos	3202	30	9996	102	350,000.00	-150,000.00	200,000.00	1,800.00	0.00	0.00	0.00	1,800.00	198,200.00
2.1		12	00	0003			2	3	7			COMBUSTIBLES, LUBRICANTES, PRODUCTOS QUIMICOS Y CONEXOS					4,520,578.00	0.00	4,520,578.00	732,921.00	817,983.00	817,983.00	817,983.00	1,550,904.00	2,969,674.00
2.1		12	00	0003	0		2	3	7	1	02	Gasoil	3202	20	1955	100	4,520,578.00	0.00	4,520,578.00	732,921.00	817,983.00	817,983.00	817,983.00	1,550,904.00	2,969,674.00
2.1		12	00	0003			2	6				BIENES MUEBLES, INMUEBLES E INTANGIBLES					0.00	3,304,000.00	3,304,000.00	3,304,000.00	0.00	0.00	0.00	3,304,000.00	0.00
2.1		12	00	0003			2	6	4			VEHICULOS Y EQUIPO DE TRANSPORTE, TRACCIÓN Y ELEVACIÓN					0.00	3,304,000.00	3,304,000.00	3,304,000.00	0.00	0.00	0.00	3,304,000.00	0.00
2.1		12	00	0003	0		2	6	4	1	01	Automóviles y camiones	3202	40	9992	103	0.00	3,304,000.00	3,304,000.00	3,304,000.00	0.00	0.00	0.00	3,304,000.00	0.00
2.1		15										Fomento de la Cultura, Deporte y Recreación					750,000.00	0.00	750,000.00	0.00	0.00	0.00	0.00	0.00	750,000.00
2.1		15	00	0002								Desarrollo de Eventos Deportivos y Recreación					750,000.00	0.00	750,000.00	0.00	0.00	0.00	0.00	0.00	750,000.00
2.1		15	00	0002			2	6				BIENES MUEBLES, INMUEBLES E INTANGIBLES					750,000.00	0.00	750,000.00	0.00	0.00	0.00	0.00	0.00	750,000.00
2.1		15	00	0002			2	6	9			EDIFICIOS, ESTRUCTURAS, TIERRAS, TERRENOS Y OBJETOS DE VALOR					750,000.00	0.00	750,000.00	0.00	0.00	0.00	0.00	0.00	750,000.00

MINISTERIO DE HACIENDA
DIRECCION GENERAL DE PRESUPUESTO
EJECUCIÓN DE LOS GASTOS Y APLICACIONES FINANCIERAS POR DESTINO DE FONDOS Y ESTRUCTURA PROGRAMATICA
CORRESPONDIENTE AL MES MAYO DEL 2022

Código del Capítulo: **7087**

Denominación: **Ayuntamiento Municipal de Neyba**

Destino de Fondos	Estructura Programática					Institución Receptora	SNIP	Clasificador del Gasto					Denominación del Gasto	Función	Fuente Financiamiento	Fuente Especifica	Organismo Financiador	Presupuesto			Ejecución del Gasto				
	Partidas no Asig. a Prog.	Programa	Proyecto	Actividad / Obra				Tipo	Objeto	Cuenta	Subcuenta	Auxiliar						Original	Modificaciones	Vigente	Acumulado Anterior	Compromiso	Devengado	Pagado	Devengado a la Fecha
1	2	3	4	5	6	7	8	9	10	11	12	13	14	15	16	17	18	19	20 = 18 +/- 19	21	22	23	24	25 = 21 + 23	26 = 20 - 25
2.1		15	00	0002	0		2	6	9	2	02	Adquisición de mejoras para la ejecución de proyecto	4302	20	1955	100	750,000.00	0.00	750,000.00	0.00	0.00	0.00	0.00	0.00	750,000.00
2.1	96											Deuda Pública Y Otras Operaciones Financieras					227,058.00	0.00	227,058.00	75,549.55	26,443.36	26,443.36	26,443.36	101,992.91	125,065.09
2.1	96			0002			2	9				GASTOS FINANCIEROS					227,058.00	0.00	227,058.00	75,549.55	26,443.36	26,443.36	26,443.36	101,992.91	125,065.09
2.1	96			0002			2	9	1			INTERESES DE LA DEUDA PUBLICA INTERNA					227,058.00	0.00	227,058.00	75,549.55	26,443.36	26,443.36	26,443.36	101,992.91	125,065.09
2.1	96			0002	0		2	9	1	1	01	Intereses de la deuda pública interna de corto plazo	5101	20	1955	100	227,058.00	0.00	227,058.00	75,549.55	26,443.36	26,443.36	26,443.36	101,992.91	125,065.09
2.2												Obras de Infraestructura					4,250,000.00	8,306,914.69	12,556,914.69	1,251,300.00	4,672,833.64	4,672,833.64	4,672,833.64	5,924,133.64	6,632,781.05
2.2							2					CLASIFICADOR DEL GASTO					4,250,000.00	8,306,914.69	12,556,914.69	1,251,300.00	4,672,833.64	4,672,833.64	4,672,833.64	5,924,133.64	6,632,781.05
2.2		11										Obras Públicas Municipales					4,250,000.00	8,306,914.69	12,556,914.69	1,251,300.00	4,672,833.64	4,672,833.64	4,672,833.64	5,924,133.64	6,632,781.05
2.2		11	01									Construcción de Vías de Comunicación y Conexos					1,950,000.00	6,346,227.03	8,296,227.03	1,251,300.00	4,672,833.64	4,672,833.64	4,672,833.64	5,924,133.64	2,372,093.39
2.2		11	01	0051								CONTINUACION CONSTRUCCION DE CONTENES EN CALLE PRINCIPAL Y SECUNDARIAS, VISTA AL LAGO					650,000.00	-350,000.00	300,000.00	0.00	0.00	0.00	0.00	0.00	300,000.00
2.2		11	01	0051			2	7				OBRAS					650,000.00	-350,000.00	300,000.00	0.00	0.00	0.00	0.00	0.00	300,000.00
2.2		11	01	0051			2	7	2			INFRAESTRUCTURA					650,000.00	-350,000.00	300,000.00	0.00	0.00	0.00	0.00	0.00	300,000.00
2.2		11	01	0051	0		2	7	2	4	01	Infraestructura terrestre y obras anexas	2601	20	1955	100	650,000.00	-350,000.00	300,000.00	0.00	0.00	0.00	0.00	0.00	300,000.00
2.2		11	01	0052								CONTINUACION CONTRUCCION DE CONTENES, BUENOS AIRES					650,000.00	-350,000.00	300,000.00	0.00	0.00	0.00	0.00	0.00	300,000.00

MINISTERIO DE HACIENDA
DIRECCION GENERAL DE PRESUPUESTO
EJECUCIÓN DE LOS GASTOS Y APLICACIONES FINANCIERAS POR DESTINO DE FONDOS Y ESTRUCTURA PROGRAMATICA
CORRESPONDIENTE AL MES MAYO DEL 2022

Código del Capítulo: 7087

Denominación: Ayuntamiento Municipal de Neyba

Destino de Fondos	Estructura Programática					Institución Receptora	SNIP	Clasificador del Gasto					Denominación del Gasto	Función	Fuente Financiamiento	Fuente Especifica	Organismo Financiador	Presupuesto			Ejecución del Gasto						
	Partidas no Asig. a Prog.	Programa	Proyecto	Actividad / Obra	Tipo			Objeto	Cuenta	Subcuenta	Auxiliar	Original						Modificaciones	Vigente	Acumulado Anterior	Compromiso	Devengado	Pagado	Devengado a la Fecha	Balance Disponible		
																										18	19
2.2		11	01	0052			2	7				OBRAS						650,000.00	-350,000.00	300,000.00	0.00	0.00	0.00	0.00	0.00	0.00	300,000.00
2.2		11	01	0052			2	7	2			INFRAESTRUCTURA						650,000.00	-350,000.00	300,000.00	0.00	0.00	0.00	0.00	0.00	0.00	300,000.00
2.2		11	01	0052	0		2	7	2	4	01	Infraestructura terrestre y obras anexas	2601	20	1955	100		650,000.00	-350,000.00	300,000.00	0.00	0.00	0.00	0.00	0.00	0.00	300,000.00
2.2		11	01	0053								CONSTRUCCION DE CONTENES Y ACERAS, BRISAS DEL ESTE						650,000.00	0.00	650,000.00	0.00	0.00	0.00	0.00	0.00	0.00	650,000.00
2.2		11	01	0053			2	7				OBRAS						650,000.00	0.00	650,000.00	0.00	0.00	0.00	0.00	0.00	0.00	650,000.00
2.2		11	01	0053			2	7	2			INFRAESTRUCTURA						650,000.00	0.00	650,000.00	0.00	0.00	0.00	0.00	0.00	0.00	650,000.00
2.2		11	01	0053	0		2	7	2	4	01	Infraestructura terrestre y obras anexas	2601	20	1955	100		650,000.00	0.00	650,000.00	0.00	0.00	0.00	0.00	0.00	0.00	650,000.00
2.2		11	01	0054								IMPRIMACION DE CALLES (RELLENO)						0.00	1,500,000.00	1,500,000.00	1,251,300.00	248,700.00	248,700.00	248,700.00	1,500,000.00	0.00	
2.2		11	01	0054			2	7				OBRAS						0.00	1,500,000.00	1,500,000.00	1,251,300.00	248,700.00	248,700.00	248,700.00	1,500,000.00	0.00	
2.2		11	01	0054			2	7	2			INFRAESTRUCTURA						0.00	1,500,000.00	1,500,000.00	1,251,300.00	248,700.00	248,700.00	248,700.00	1,500,000.00	0.00	
2.2		11	01	0054	0		2	7	2	4	01	Infraestructura terrestre y obras anexas	2601	20	1955	100		0.00	1,500,000.00	1,500,000.00	1,251,300.00	248,700.00	248,700.00	248,700.00	1,500,000.00	0.00	
2.2		11	01	0055								CONSTRUCCION DE ACERAS Y CONTENES LMD						0.00	5,546,227.03	5,546,227.03	0.00	4,424,133.64	4,424,133.64	4,424,133.64	4,424,133.64	1,122,093.39	
2.2		11	01	0055			2	7				OBRAS						0.00	5,546,227.03	5,546,227.03	0.00	4,424,133.64	4,424,133.64	4,424,133.64	4,424,133.64	1,122,093.39	
2.2		11	01	0055			2	7	2			INFRAESTRUCTURA						0.00	5,546,227.03	5,546,227.03	0.00	4,424,133.64	4,424,133.64	4,424,133.64	4,424,133.64	1,122,093.39	
2.2		11	01	0055	0		2	7	2	4	01	Infraestructura terrestre y obras anexas	0	10	100	100		0.00	5,546,227.03	5,546,227.03	0.00	4,424,133.64	4,424,133.64	4,424,133.64	4,424,133.64	1,122,093.39	
2.2		11	03									Construcción de Instalaciones Deportivas						800,000.00	0.00	800,000.00	0.00	0.00	0.00	0.00	0.00	0.00	800,000.00

MINISTERIO DE HACIENDA
DIRECCION GENERAL DE PRESUPUESTO
EJECUCIÓN DE LOS GASTOS Y APLICACIONES FINANCIERAS POR DESTINO DE FONDOS Y ESTRUCTURA PROGRAMATICA
CORRESPONDIENTE AL MES MAYO DEL 2022

Código del Capítulo: **7087**

Denominación: **Ayuntamiento Municipal de Neyba**

Destino de Fondos	Estructura Programática					Institución Receptora	SNIP	Clasificador del Gasto					Denominación del Gasto	Función	Fuente Financiamiento	Fuente Especifica	Organismo Financiador	Presupuesto			Ejecución del Gasto				
	Partidas no Asig. a Prog.	Programa	Proyecto	Actividad / Obra				Tipo	Objeto	Cuenta	Subcuenta	Auxiliar						Original	Modificaciones	Vigente	Acumulado Anterior	Compromiso	Devengado	Pagado	Devengado a la Fecha
1	2	3	4	5	6	7	8	9	10	11	12	13	14	15	16	17	18	19	20 = 18 +/- 19	21	22	23	24	25 = 21 + 23	26 = 20 - 25
2.2		11	03	0051								CONSTRUCCION DE VERJA PERIMETRAL CANCHA Y CENTRO COMUNAL, CERRO AL MEDIO					800,000.00	0.00	800,000.00	0.00	0.00	0.00	0.00	0.00	800,000.00
2.2		11	03	0051			2	7				OBRAS					800,000.00	0.00	800,000.00	0.00	0.00	0.00	0.00	0.00	800,000.00
2.2		11	03	0051			2	7	2			INFRAESTRUCTURA					800,000.00	0.00	800,000.00	0.00	0.00	0.00	0.00	0.00	800,000.00
2.2		11	03	0051	0		2	7	2	7	01	Obras urbanísticas	4302	20	1955	100	800,000.00	0.00	800,000.00	0.00	0.00	0.00	0.00	0.00	800,000.00
2.2		11	06									Reparación Instalaciones Recreativas					0.00	1,960,687.66	1,960,687.66	0.00	0.00	0.00	0.00	0.00	1,960,687.66
2.2		11	06	0051								RECONSTRUCCION PARQUE APOLINAR PERDOMO					0.00	1,960,687.66	1,960,687.66	0.00	0.00	0.00	0.00	0.00	1,960,687.66
2.2		11	06	0051			2	7				OBRAS					0.00	1,960,687.66	1,960,687.66	0.00	0.00	0.00	0.00	0.00	1,960,687.66
2.2		11	06	0051			2	7	2			INFRAESTRUCTURA					0.00	1,960,687.66	1,960,687.66	0.00	0.00	0.00	0.00	0.00	1,960,687.66
2.2		11	06	0051	0		2	7	2	7	01	Obras urbanísticas	4302	30	9998	102	0.00	1,960,687.66	1,960,687.66	0.00	0.00	0.00	0.00	0.00	1,960,687.66
2.2		11	11									Construcción Infraestructuras Urbanísticas y Ornamentales					1,000,000.00	0.00	1,000,000.00	0.00	0.00	0.00	0.00	0.00	1,000,000.00
2.2		11	11	0051								CONST. Y REMOD. PARADORES, LOS GUINEOS, LA CURIA, EL BOTAO, PICO, LAS CAÑAS Y EL AGUACATE					1,000,000.00	0.00	1,000,000.00	0.00	0.00	0.00	0.00	0.00	1,000,000.00
2.2		11	11	0051			2	7				OBRAS					1,000,000.00	0.00	1,000,000.00	0.00	0.00	0.00	0.00	0.00	1,000,000.00
2.2		11	11	0051			2	7	2			INFRAESTRUCTURA					1,000,000.00	0.00	1,000,000.00	0.00	0.00	0.00	0.00	0.00	1,000,000.00
2.2		11	11	0051	0		2	7	2	7	01	Obras urbanísticas	4101	20	1955	100	1,000,000.00	0.00	1,000,000.00	0.00	0.00	0.00	0.00	0.00	1,000,000.00

MINISTERIO DE HACIENDA
DIRECCION GENERAL DE PRESUPUESTO
EJECUCIÓN DE LOS GASTOS Y APLICACIONES FINANCIERAS POR DESTINO DE FONDOS Y ESTRUCTURA PROGRAMATICA
CORRESPONDIENTE AL MES MAYO DEL 2022

Código del Capítulo: 7087

Denominación: Ayuntamiento Municipal de Neyba

Destino de Fondos	Estructura Programática					Institución Receptora	SNIP	Clasificador del Gasto					Denominación del Gasto	Función	Fuente Financiamiento	Fuente Especifica	Organismo Financiador	Presupuesto			Ejecución del Gasto						
	Partidas no Asig. a Prog.	Programa	Proyecto	Actividad / Obra	Tipo			Objeto	Cuenta	Subcuenta	Auxiliar	Original						Modificaciones	Vigente	Acumulado Anterior	Compromiso	Devengado	Pagado	Devengado a la Fecha	Balance Disponible		
																										18	19
2.2		11	23									Instalaciones, Colocación Eléctricas					500,000.00	0.00	500,000.00	0.00	0.00	0.00	0.00	0.00	0.00	0.00	500,000.00
2.2		11	23	0051								ELECTRIFICACION E ILUMINACION, LAS FILIPINAS/ LAS MALVINAS					500,000.00	0.00	500,000.00	0.00	0.00	0.00	0.00	0.00	0.00	0.00	500,000.00
2.2		11	23	0051			2	7				OBRAS					500,000.00	0.00	500,000.00	0.00	0.00	0.00	0.00	0.00	0.00	0.00	500,000.00
2.2		11	23	0051			2	7	2			INFRAESTRUCTURA					500,000.00	0.00	500,000.00	0.00	0.00	0.00	0.00	0.00	0.00	0.00	500,000.00
2.2		11	23	0051	0		2	7	2	2	01	Obras de energía	2401	20	1955	100	500,000.00	0.00	500,000.00	0.00	0.00	0.00	0.00	0.00	0.00	0.00	500,000.00
3												FINANCIAMIENTO					8,644,605.00	2,081,945.38	10,726,550.38	7,578,706.37	770,135.70	770,135.70	770,135.70	8,348,842.07	2,377,708.31		
3.1.2												Para gastos en servicios (corto plazo)					734,320.00	1,076,732.10	1,811,052.10	1,703,652.85	0.00	0.00	0.00	0.00	1,703,652.85	107,399.25	
3.1.2							4					CLASIFICADOR DE APLICACIONES FINANCIERAS					734,320.00	1,076,732.10	1,811,052.10	1,703,652.85	0.00	0.00	0.00	0.00	1,703,652.85	107,399.25	
3.1.2	96											Deuda Pública Y Otras Operaciones Financieras					734,320.00	1,076,732.10	1,811,052.10	1,703,652.85	0.00	0.00	0.00	0.00	1,703,652.85	107,399.25	
3.1.2	96			0001			4	2				DISMINUCION DE PASIVOS					734,320.00	1,076,732.10	1,811,052.10	1,703,652.85	0.00	0.00	0.00	0.00	1,703,652.85	107,399.25	
3.1.2	96			0001			4	2	1			Disminucion de pasivos corrientes					734,320.00	1,076,732.10	1,811,052.10	1,703,652.85	0.00	0.00	0.00	0.00	1,703,652.85	107,399.25	
3.1.2	96			0001			4	2	1	1		Disminucion de cuentas por pagar de corto plazo					734,320.00	1,076,732.10	1,811,052.10	1,703,652.85	0.00	0.00	0.00	0.00	1,703,652.85	107,399.25	
3.1.2	96			0001	0		4	2	1	1	01	Disminución de cuentas por pagar internas de corto plazo	0	20	1955	100	734,320.00	300,000.00	1,034,320.00	993,730.90	0.00	0.00	0.00	0.00	993,730.90	40,589.10	
3.1.2	96			0001	0		4	2	1	1	01	Disminución de cuentas por pagar internas de corto plazo	0	30	9996	102	0.00	100,000.00	100,000.00	40,930.00	0.00	0.00	0.00	0.00	40,930.00	59,070.00	
3.1.2	96			0001	0		4	2	1	1	01	Disminución de cuentas por pagar internas de corto plazo	0	30	9998	102	0.00	676,732.10	676,732.10	668,991.95	0.00	0.00	0.00	0.00	668,991.95	7,740.15	
3.1.3												Para gastos en educación (corto plazo)					886,330.00	48,028.59	934,358.59	225,259.42	45,900.00	45,900.00	45,900.00	271,159.42	663,199.17		

MINISTERIO DE HACIENDA
DIRECCION GENERAL DE PRESUPUESTO
EJECUCIÓN DE LOS GASTOS Y APLICACIONES FINANCIERAS POR DESTINO DE FONDOS Y ESTRUCTURA PROGRAMATICA
CORRESPONDIENTE AL MES MAYO DEL 2022

Código del Capítulo: **7087**

Denominación: **Ayuntamiento Municipal de Neyba**

Destino de Fondos	Estructura Programática					Institución Receptora	SNIP	Clasificador del Gasto					Denominación del Gasto	Función	Fuente Financiamiento	Fuente Especifica	Organismo Financiador	Presupuesto			Ejecución del Gasto					
	Partidas no Asig. a Prog.	Programa	Proyecto	Actividad / Obra				Tipo	Objeto	Cuenta	Subcuenta	Auxiliar						Original	Modificaciones	Vigente	Acumulado Anterior	Compromiso	Devengado	Pagado	Devengado a la Fecha	Balance Disponible
1	2	3	4	5	6	7	8	9	10	11	12	13	14	15	16	17	18	19	20 = 18 +/- 19	21	22	23	24	25 = 21 + 23	26 = 20 - 25	
3.1.3							4					CLASIFICADOR DE APLICACIONES FINANCIERAS					886,330.00	48,028.59	934,358.59	225,259.42	45,900.00	45,900.00	45,900.00	271,159.42	663,199.17	
3.1.3	96											Deuda Pública Y Otras Operaciones Financieras					886,330.00	48,028.59	934,358.59	225,259.42	45,900.00	45,900.00	45,900.00	271,159.42	663,199.17	
3.1.3	96			0001			4	2				DISMINUCION DE PASIVOS					886,330.00	48,028.59	934,358.59	225,259.42	45,900.00	45,900.00	45,900.00	271,159.42	663,199.17	
3.1.3	96			0001			4	2	1			Disminucion de pasivos corrientes					886,330.00	48,028.59	934,358.59	225,259.42	45,900.00	45,900.00	45,900.00	271,159.42	663,199.17	
3.1.3	96			0001			4	2	1	1		Disminucion de cuentas por pagar de corto plazo					886,330.00	48,028.59	934,358.59	225,259.42	45,900.00	45,900.00	45,900.00	271,159.42	663,199.17	
3.1.3	96			0001	0		4	2	1	1	01	Disminución de cuentas por pagar internas de corto plazo	0	20	1955	100	886,330.00	0.00	886,330.00	225,259.42	45,900.00	45,900.00	45,900.00	271,159.42	615,170.58	
3.1.3	96			0001	0		4	2	1	1	01	Disminución de cuentas por pagar internas de corto plazo	0	30	9998	102	0.00	48,028.59	48,028.59	0.00	0.00	0.00	0.00	0.00	0.00	48,028.59
3.1.4												Para gastos en inversión (corto plazo)					7,023,955.00	957,184.69	7,981,139.69	5,649,794.10	724,235.70	724,235.70	724,235.70	6,374,029.80	1,607,109.89	
3.1.4							4					CLASIFICADOR DE APLICACIONES FINANCIERAS					7,023,955.00	957,184.69	7,981,139.69	5,649,794.10	724,235.70	724,235.70	724,235.70	6,374,029.80	1,607,109.89	
3.1.4	96											Deuda Pública Y Otras Operaciones Financieras					7,023,955.00	957,184.69	7,981,139.69	5,649,794.10	724,235.70	724,235.70	724,235.70	6,374,029.80	1,607,109.89	
3.1.4	96			0001			4	2				DISMINUCION DE PASIVOS					7,023,955.00	957,184.69	7,981,139.69	5,649,794.10	724,235.70	724,235.70	724,235.70	6,374,029.80	1,607,109.89	
3.1.4	96			0001			4	2	1			Disminucion de pasivos corrientes					7,023,955.00	957,184.69	7,981,139.69	5,649,794.10	724,235.70	724,235.70	724,235.70	6,374,029.80	1,607,109.89	
3.1.4	96			0001			4	2	1	1		Disminucion de cuentas por pagar de corto plazo					5,656,725.00	957,184.69	6,613,909.69	5,194,769.68	617,821.06	617,821.06	617,821.06	5,812,590.74	801,318.95	
3.1.4	96			0001	0		4	2	1	1	01	Disminución de cuentas por pagar internas de corto plazo	0	20	1955	100	5,656,725.00	800,000.00	6,456,725.00	5,194,769.68	617,821.06	617,821.06	617,821.06	5,812,590.74	644,134.26	
3.1.4	96			0001	0		4	2	1	1	01	Disminución de cuentas por pagar internas de corto plazo	0	30	9998	102	0.00	157,184.69	157,184.69	0.00	0.00	0.00	0.00	0.00	0.00	157,184.69

MINISTERIO DE HACIENDA
DIRECCION GENERAL DE PRESUPUESTO
EJECUCIÓN DE LOS GASTOS Y APLICACIONES FINANCIERAS POR DESTINO DE FONDOS Y ESTRUCTURA PROGRAMATICA
CORRESPONDIENTE AL MES MAYO DEL 2022

Código del Capítulo: 7087

Denominación: Ayuntamiento Municipal de Neyba

Destino de Fondos	Estructura Programática					Institución Receptora	SNIP	Clasificador del Gasto					Función	Fuente Financiamiento	Fuente Especifica	Organismo Financiador	Presupuesto			Ejecución del Gasto					
	Partidas no Asig. a Prog.	Programa	Proyecto	Actividad / Obra				Tipo	Objeto	Cuenta	Subcuenta	Auxiliar					Denominación del Gasto	Original	Modificaciones	Vigente	Acumulado Anterior	Compromiso	Devengado	Pagado	Devengado a la Fecha
1	2	3	4	5	6	7	8	9	10	11	12	13	14	15	16	17	18	19	20 = 18 +/- 19	21	22	23	24	25 = 21 + 23	26 = 20 - 25
3.1.4	96			0001	0		4	2	1	3	01	Disminución de préstamos internos de corto plazo	0	20	1955	100	1,367,230.00	0.00	1,367,230.00	455,024.42	106,414.64	106,414.64	106,414.64	561,439.06	805,790.94
TOTAL RD\$																	64,154,803.00	12,308,631.17	76,463,434.17	25,662,445.64	10,042,289.27	10,042,289.27	10,037,920.67	35,704,734.91	40,758,699.26

Lic Maria del Carmen Montilla

Preparado por

Angel Domingo Sena

Revisado por

Lic. Jose Dario Cepeda Medina


Aprobado por

MINISTERIO DE HACIENDA
DIRECCION GENERAL DE PRESUPUESTO
EJECUCIÓN DE LOS GASTOS Y APLICACIONES FINANCIERAS POR DESTINO DE FONDOS Y ESTRUCTURA PROGRAMÁTICA
CORRESPONDIENTE AL MES MAYO DEL 2022


Código del Capítulo: 7087

Denominación: Ayuntamiento Municipal de Neiba


Estructura Programática													Clasificador del Gasto				Presupuesto					Ejecución del Gasto						
Dentro de	Partidas no		Programa		Actividad /		Instalación	Riesgo	SNIP	Tipo	Objeto			Denominación del Gasto	Fondos	Fuente	Fuente	Organismo	Original	Modificaciones	Vigente	Acumulado Anterior	Compromiso	Devengado	Pagado	Devengado a la Fecha	Balance Disponible	
del	Prog.	Subprograma	Proyecto	Objeto	Subcuenta	Asueto					14	15	16															17
3.1.4	96				0001	0		4	2	1	3	01	Disminución de préstamos intereses de corto plazo	0	20	1955	100		1,367,230.00	0.00	1,367,230.00	455,024.42	106,414.64	106,414.64	106,414.64	106,414.64	561,439.06	805,790.94
TOTAL RDS																		64,154,803.00	-42,308,631.17	76,463,434.17	25,662,445.64	10,042,289.27	10,042,289.27	10,042,289.27	35,704,734.81	40,758,696.23		


Lic. Maria del Carmen Montilla
Preparado por




Lic. Domingo Sena
Revisado por




Lic. Jose Dario Cepeda Medina
Aprobado por



1- Contraloría General de la República, 2- Cámara de Cuentas, 3- Comisión de Fiscalización y Control, 4- Ayuntamiento Municipal, 5- Dirección General de Presupuesto (DIGEPRES), 6- Dirección General de Contabilidad Gubernamental (DIGECO)

MINISTERIO DE HACIENDA
DIRECCION GENERAL DE PRESUPUESTO
EJECUCION DE LOS INGRESOS Y FUENTES DE FINANCIAMIENTO
CORRESPONDIENTE AL MES DE JUNIO DEL AÑO 2022

Código del Capítulo: **7087**

Denominación: **Ayuntamiento Municipal de Neyba**

Clasificador de Ingresos						Entidad Ororgante	Fuente Financiamiento	Fuente Especifica	Organismo Financiador	Presupuesto			Percibido			
Tipo	Concepto	Cuenta	Sub- Cuenta	Auxiliar	Concepto Definición					Original	Modificaciones	Vigente	Acumulado Anterior	Realizado en el Mes	Acumulado a la Fecha	Balance por Percibir
1	2	3	4	5	6	7	8	9	10	11	12	13 = 11 +/- 12	14	15	17 = 13 - 16	
1					Clasificador de Ingresos					64,154,803.00	10,195,627.03	74,350,430.03	34,688,775.03	6,373,754.00	41,062,529.03	33,287,901.00
1	1				IMPUESTOS					1,376,600.00	0.00	1,376,600.00	566,400.00	62,350.00	628,750.00	747,850.00
1	1	3			IMPUESTOS SOBRE LA PROPIEDAD					0.00	500.00	500.00	500.00	0.00	500.00	0.00
1	1	3	2		ACCESORIOS SOBRE LOS IMPUESTOS SOBRE LA PROPIEDAD					0.00	500.00	500.00	500.00	0.00	500.00	0.00
1	1	3	2	17	Recargos, multas y sanciones contribuciones municipales	0000	30	9996	102	0.00	500.00	500.00	500.00	0.00	500.00	0.00
1	1	4			IMPUESTOS INTERNOS SOBRE MERCANCIAS Y SERVICIOS					1,376,600.00	-37,250.00	1,339,350.00	538,650.00	61,150.00	599,800.00	739,550.00
1	1	4	3		IMPUESTOS AL USO DE BIENES Y SERVICIOS					1,376,600.00	-37,250.00	1,339,350.00	538,650.00	61,150.00	599,800.00	739,550.00
1	1	4	3	21	Certificación de animales	0000	30	9996	102	50,000.00	-1,000.00	49,000.00	16,400.00	1,350.00	17,750.00	31,250.00
1	1	4	3	23	Mercado móvil (chimi, hot dog y otros)	0000	30	9996	102	36,000.00	0.00	36,000.00	14,650.00	4,600.00	19,250.00	16,750.00
1	1	4	3	24	Autorización para poda y corte de arboles	0000	30	9996	102	6,000.00	0.00	6,000.00	0.00	0.00	0.00	6,000.00
1	1	4	3	26	Funcionamiento car wash	0000	30	0	102	0.00	25,000.00	25,000.00	2,200.00	0.00	2,200.00	22,800.00
1	1	4	3	28	Impuesto sobre tramitación de documentos	0000	30	9996	102	5,600.00	0.00	5,600.00	0.00	0.00	0.00	5,600.00
1	1	4	3	29	Impuesto sobre registro de documentos	0000	30	9996	102	450,000.00	-125,000.00	325,000.00	242,200.00	34,200.00	276,400.00	48,600.00
1	1	4	3	30	Impuesto sobre lidias de gallo	0000	30	9996		0.00	10,000.00	10,000.00	10,000.00	0.00	10,000.00	0.00
1	1	4	3	33	Licencias de construcción	0000	30	9996	102	600,000.00	-253,350.00	346,650.00	14,300.00	18,000.00	32,300.00	314,350.00
1	1	4	3	34	Permiso construcción pozos filtrantes	0000	30	9996	102	9,000.00	0.00	9,000.00	3,500.00	1,000.00	4,500.00	4,500.00
1	1	4	3	35	Permiso para romper pavimento de la vía pública	0000	30	9996	102	10,000.00	0.00	10,000.00	0.00	0.00	0.00	10,000.00

MINISTERIO DE HACIENDA
DIRECCION GENERAL DE PRESUPUESTO
EJECUCION DE LOS INGRESOS Y FUENTES DE FINANCIAMIENTO
CORRESPONDIENTE AL MES DE JUNIO DEL AÑO 2022

Código del Capítulo: **7087**

Denominación: **Ayuntamiento Municipal de Neyba**

Clasificador de Ingresos						Entidad Oraganite	Fuente Financiamiento	Fuente Especifica	Organismo Financiador	Presupuesto			Percibido			
Tipo	Concepto	Cuenta	Sub- Cuenta	Auxiliar	Concepto Definición					Original	Modificaciones	Vigente	Acumulado Anterior	Realizado en el Mes	Acumulado a la Fecha	Balance por Percibir
1	2	3	4	5	6	7	8	9	10	11	12	13 = 11 +/- 12	14	15	17 = 13 - 16	
1	1	4	3	37	Ocupación vías públicas para comercio informal	0000	30	9996	102	0.00	2,000.00	2,000.00	300.00	0.00	300.00	1,700.00
1	1	4	3	38	Permiso a ocupar vía pública con material de construcción	0000	30	9996	102	10,000.00	0.00	10,000.00	0.00	0.00	0.00	10,000.00
1	1	4	3	42	Construcción nichos, fosas y panteones	0000	30	9996	102	200,000.00	0.00	200,000.00	103,000.00	2,000.00	105,000.00	95,000.00
1	1	4	3	46	Permiso para operación de mercados	0000	30	9996	102	0.00	305,100.00	305,100.00	132,100.00	0.00	132,100.00	173,000.00
1	1	9			IMPUESTOS DIVERSOS					0.00	36,750.00	36,750.00	27,250.00	1,200.00	28,450.00	8,300.00
1	1	9	1		IMPUESTOS DIVERSOS					0.00	36,750.00	36,750.00	27,250.00	1,200.00	28,450.00	8,300.00
1	1	9	1	04	Otros arbitrios diversos	0000	30	9996	102	0.00	33,250.00	33,250.00	23,750.00	1,200.00	24,950.00	8,300.00
1	1	9	1	99	Otros impuestos diversos	0000	30	9996		0.00	3,500.00	3,500.00	3,500.00	0.00	3,500.00	0.00
1	4				TRANSFERENCIAS					61,458,203.00	10,150,227.03	71,608,430.03	33,693,852.03	6,268,725.00	39,962,577.03	31,645,853.00
1	4	1			TRANSFERENCIAS CORRIENTES					36,874,922.00	1,000,000.00	37,874,922.00	14,600,591.25	3,920,118.25	18,520,709.50	19,354,212.50
1	4	1	5		TRANSFERENCIAS CORRIENTES RECIBIDAS POR LOS AYUNTAMIENTOS					36,874,922.00	1,000,000.00	37,874,922.00	14,600,591.25	3,920,118.25	18,520,709.50	19,354,212.50
1	4	1	5	03	Ordinaria según ley (CORRIENTE)	0000	20	1955	100	36,874,922.00	0.00	36,874,922.00	14,600,591.25	2,920,118.25	17,520,709.50	19,354,212.50
1	4	1	5	04	Extraordinarias (CORRIENTE)	0000	10	100	100	0.00	1,000,000.00	1,000,000.00	0.00	1,000,000.00	1,000,000.00	0.00
1	4	2			TRANSFERENCIAS DE CAPITAL					24,583,281.00	9,150,227.03	33,733,508.03	19,093,260.78	2,348,606.75	21,441,867.53	12,291,640.50
1	4	2	5		TRANSFERENCIAS DE CAPITAL RECIBIDAS POR LOS AYUNTAMIENTOS					24,583,281.00	9,150,227.03	33,733,508.03	19,093,260.78	2,348,606.75	21,441,867.53	12,291,640.50
1	4	2	5	01	Del Sector Privado Interno	0000	40	9992	120	0.00	300,000.00	300,000.00	0.00	300,000.00	300,000.00	0.00

MINISTERIO DE HACIENDA
DIRECCION GENERAL DE PRESUPUESTO
EJECUCION DE LOS INGRESOS Y FUENTES DE FINANCIAMIENTO
CORRESPONDIENTE AL MES DE JUNIO DEL AÑO 2022

Código del Capítulo: **7087**

Denominación: **Ayuntamiento Municipal de Neyba**

Clasificador de Ingresos						Entidad Orogante	Fuente Financiamiento	Fuente Especifica	Organismo Financiador	Presupuesto			Percibido			
Tipo	Concepto	Cuenta	Sub-Cuenta	Auxiliar	Concepto Definición					Original	Modificaciones	Vigente	Acumulado Anterior	Realizado en el Mes	Acumulado a la Fecha	Balance por Percibir
1	2	3	4	5	6	7	8	9	10	11	12	13 = 11 +/- 12	14	15	16	17 = 13 - 16
1	4	2	5	03	Ordinaria según ley (CAPITAL)	0000	20	1955	100	24,583,281.00	0.00	24,583,281.00	10,243,033.75	2,048,606.75	12,291,640.50	12,291,640.50
1	4	2	5	05	De Instituciones Públicas Descentralizadas y Autónomas no Financieras	0000	10	100	100	0.00	8,850,227.03	8,850,227.03	8,850,227.03	0.00	8,850,227.03	0.00
1	5				INGRESOS POR CONTRAPRESTACION					1,287,000.00	45,400.00	1,332,400.00	428,523.00	42,679.00	471,202.00	861,198.00
1	5	1			VENTAS DE BIENES Y SERVICIOS					1,287,000.00	45,400.00	1,332,400.00	428,523.00	42,679.00	471,202.00	861,198.00
1	5	1	3		TASAS					82,000.00	45,400.00	127,400.00	100,700.00	24,700.00	125,400.00	2,000.00
1	5	1	3	14	Inhumación y exhumación	0000	30	9995	102	15,000.00	-5,500.00	9,500.00	7,500.00	0.00	7,500.00	2,000.00
1	5	1	3	15	Expedición certificaciones	0000	30	9995	102	17,000.00	11,100.00	28,100.00	23,400.00	4,700.00	28,100.00	0.00
1	5	1	3	20	Recolección desechos sólidos	0000	30	9995	102	50,000.00	39,800.00	89,800.00	69,800.00	20,000.00	89,800.00	0.00
1	5	1	4		DERECHOS ADMINISTRATIVOS					20,000.00	1,000.00	21,000.00	1,000.00	0.00	1,000.00	20,000.00
1	5	1	4	30	Franjas, rutas y permisos para transporte urbano	0000	30	9998	102	0.00	1,000.00	1,000.00	1,000.00	0.00	1,000.00	0.00
1	5	1	4	32	Registros de actos civiles	0000	30	9998	102	20,000.00	0.00	20,000.00	0.00	0.00	0.00	20,000.00
1	5	1	5		ARRENDAMIENTOS					1,185,000.00	-1,000.00	1,184,000.00	326,823.00	17,979.00	344,802.00	839,198.00
1	5	1	5	02	Otros arrendamiento de bienes inmuebles	0000	30	9998	102	0.00	244,873.00	244,873.00	214,873.00	8,179.00	223,052.00	21,821.00
1	5	1	5	08	Mercados y hospedajes	0000	30	9998	102	960,000.00	-245,873.00	714,127.00	53,050.00	0.00	53,050.00	661,077.00
1	5	1	5	10	Nichos en cementerio	0000	30	9998	102	30,000.00	0.00	30,000.00	0.00	0.00	0.00	30,000.00
1	5	1	5	16	Matanza y expendio de carnes	0000	30	9998	102	195,000.00	0.00	195,000.00	58,900.00	9,800.00	68,700.00	126,300.00
1	6				OTROS INGRESOS					33,000.00	0.00	33,000.00	0.00	0.00	0.00	33,000.00

MINISTERIO DE HACIENDA
DIRECCION GENERAL DE PRESUPUESTO
EJECUCION DE LOS INGRESOS Y FUENTES DE FINANCIAMIENTO
CORRESPONDIENTE AL MES DE JUNIO DEL AÑO 2022

Código del Capítulo: **7087**

Denominación: **Ayuntamiento Municipal de Neyba**

Clasificador de Ingresos						Entidad Orogante	Fuente Financiamiento	Fuente Especifica	Organismo Financiador	Presupuesto			Percibido			
Tipo	Concepto	Cuenta	Sub-Cuenta	Auxiliar	Concepto Definición					Original	Modificaciones	Vigente	Acumulado Anterior	Realizado en el Mes	Acumulado a la Fecha	Balance por Percibir
1	2	3	4	5	6	7	8	9	10	11	12	13 = 11 +/- 12	14	15	17 = 13 - 16	
1	6	3			MULTAS Y SANCIONES					33,000.00	0.00	33,000.00	0.00	0.00	33,000.00	
1	6	3	1		MULTAS Y SANCIONES					33,000.00	0.00	33,000.00	0.00	0.00	33,000.00	
1	6	3	1	08	Multas diversas	0000	30	9998	102	33,000.00	0.00	33,000.00	0.00	0.00	33,000.00	
3					Clasificador de Financiamiento					0.00	3,437,704.14	3,437,704.14	3,437,704.14	0.00	3,437,704.14	
3	1				DISMINUCIÓN DE ACTIVOS FINANCIEROS					0.00	3,437,704.14	3,437,704.14	3,437,704.14	0.00	3,437,704.14	
3	1	1			DISMINUCIÓN DE ACTIVOS FINANCIEROS CORRIENTES					0.00	3,437,704.14	3,437,704.14	3,437,704.14	0.00	3,437,704.14	
3	1	1	1		Disminución de disponibilidades					0.00	3,437,704.14	3,437,704.14	3,437,704.14	0.00	3,437,704.14	
3	1	1	1	01	Disminución de disponibilidades internas	0000	30	9998	102	0.00	3,437,704.14	3,437,704.14	3,437,704.14	0.00	3,437,704.14	
TOTAL RD\$										64,154,803.00	13,633,331.17	77,788,134.17	38,126,479.17	6,373,754.00	44,500,233.17	33,287,901.00

Lic Maria del Carmen Montilla

Preparado por

Angel Domingo Sena

Revisado por

Lic. Jose Dario Cepeda Medina

Aprobado por

MINISTERIO DE HACIENDA
DIRECCION GENERAL DE PRESUPUESTO
EJECUCION DE LOS INGRESOS Y FUENTES DE FINANCIAMIENTO
CORRESPONDIENTE AL MES DE JUNIO DEL AÑO 2022

Código del Capítulo: 7087

Denominación: Ayuntamiento Municipal de Neiba

Clasificador de Ingresos										Presupuesto			Percebido			
Tipo	Concepto	Cuenta	Sub-Cuenta	Auxiliar	Concepto Definición	Entidad Orçgana	Fuente Financiamiento	Fuente Específica	Orçamento Financador	Original	Modificaciones	Vigente	Acumulado Anterior	Realizado en el Mes	Acumulado a la Fecha	Balance por Percibir
1	2	3	4	5	6	7	8	9	10	11	12	13 = 11 + 12	14	15	16	17 = 13 - 16
1	6	3			MULTAS Y SANCIONES					33,000.00	0.00	33,000.00	0.00	0.00	0.00	33,000.00
1	6	3	1		MULTAS Y SANCIONES					33,000.00	0.00	33,000.00	0.00	0.00	0.00	33,000.00
1	6	3	1	08	Multas diversas	0000	30	9998	102	33,000.00	0.00	33,000.00	0.00	0.00	0.00	33,000.00
3	1				Clasificador de Financiamiento					0.00	3,437,704.14	3,437,704.14	3,437,704.14	0.00	3,437,704.14	0.00
3	1	1			DISMINUCIÓN DE ACTIVOS FINANCIEROS					0.00	3,437,704.14	3,437,704.14	3,437,704.14	0.00	3,437,704.14	0.00
3	1	1			DISMINUCIÓN DE ACTIVOS FINANCIEROS CORRIENTES					0.00	3,437,704.14	3,437,704.14	3,437,704.14	0.00	3,437,704.14	0.00
3	1	1	1		Disminución de disponibilidades					0.00	3,437,704.14	3,437,704.14	3,437,704.14	0.00	3,437,704.14	0.00
3	1	1	1	01	Disminución de disponibilidades internas	0000	30	9998	102	0.00	3,437,704.14	3,437,704.14	3,437,704.14	0.00	3,437,704.14	0.00
TOTAL RDS										64,154,803.00	13,633,331.47	77,788,134.17	38,126,479.17	6,373,794.00	44,500,233.17	33,287,901.90


Lic. María del Carmen Montilla
Preparado por


Lic. Miguel Domingo Sena
Revisado por


Lic. Jose Darío Cepeda Medina
Aprobado por



MINISTERIO DE HACIENDA
DIRECCION GENERAL DE PRESUPUESTO
EJECUCIÓN DE LOS GASTOS Y APLICACIONES FINANCIERAS POR DESTINO DE FONDOS Y ESTRUCTURA PROGRAMATICA
CORRESPONDIENTE AL MES JUNIO DEL 2022

Código del Capítulo: 7087

Denominación: Ayuntamiento Municipal de Neyba

Destino de Fondos	Estructura Programática					Institución Receptora	SNIP	Clasificador del Gasto					Función	Fuente Financiamiento	Fuente Especifica	Organismo Financiador	Presupuesto			Ejecución del Gasto					
	Partidas no Asig. a Prog.	Programa	Proyecto	Actividad / Obra				Tipo	Objeto	Cuenta	Subcuenta	Auxiliar					Denominación del Gasto	Original	Modificaciones	Vigente	Acumulado Anterior	Compromiso	Devengado	Pagado	Devengado a la Fecha
1	2	3	4	5	6	7	8	9	10	11	12	13	14	15	16	17	18	19	20 = 18 +/- 19	21	22	23	24	25 = 21 + 23	26 = 20 - 25
1												GASTOS CORRIENTE					36,872,232.00	1,222,311.10	38,094,543.10	13,783,506.38	3,906,073.04	3,906,073.04	3,915,694.56	17,689,579.42	20,404,963.68
1.1												Gastos de Personal					16,038,701.00	63,377.10	16,102,078.10	6,161,843.40	1,273,774.89	1,273,774.89	1,273,774.89	7,435,618.29	8,666,459.81
1.1							2					CLASIFICADOR DEL GASTO					16,038,701.00	63,377.10	16,102,078.10	6,161,843.40	1,273,774.89	1,273,774.89	1,273,774.89	7,435,618.29	8,666,459.81
1.1		01										Normas, Políticas y Administración Municipal					13,626,811.00	63,377.10	13,690,188.10	5,196,693.40	1,079,244.89	1,079,244.89	1,079,244.89	6,275,938.29	7,414,249.81
1.1		01	00	0001								Normas y Seguimientos					3,245,021.00	41,700.00	3,286,721.00	1,191,000.00	276,900.00	276,900.00	276,900.00	1,467,900.00	1,818,821.00
1.1		01	00	0001			2	1				REMUNERACIONES Y CONTRIBUCIONES					3,245,021.00	0.00	3,245,021.00	1,191,000.00	235,200.00	235,200.00	235,200.00	1,426,200.00	1,818,821.00
1.1		01	00	0001			2	1	1			REMUNERACIONES					3,094,000.00	0.00	3,094,000.00	1,135,000.00	224,000.00	224,000.00	224,000.00	1,359,000.00	1,735,000.00
1.1		01	00	0001	0		2	1	1	1	01	Sueldos fijos	1101	20	1955	100	2,856,000.00	0.00	2,856,000.00	1,135,000.00	224,000.00	224,000.00	224,000.00	1,359,000.00	1,497,000.00
1.1		01	00	0001	0		2	1	1	4	01	Sueldo Anual No. 13	1101	20	1955	100	238,000.00	0.00	238,000.00	0.00	0.00	0.00	0.00	0.00	238,000.00
1.1		01	00	0001			2	1	3			DIETAS Y GASTOS DE REPRESENTACION					134,400.00	0.00	134,400.00	56,000.00	11,200.00	11,200.00	11,200.00	67,200.00	67,200.00
1.1		01	00	0001	0		2	1	3	2	01	Gastos de representación en el país	1101	20	1955	100	134,400.00	0.00	134,400.00	56,000.00	11,200.00	11,200.00	11,200.00	67,200.00	67,200.00
1.1		01	00	0001			2	1	5			CONTRIBUCIONES A LA SEGURIDAD SOCIAL					16,621.00	0.00	16,621.00	0.00	0.00	0.00	0.00	0.00	16,621.00
1.1		01	00	0001	0		2	1	5	1	01	Contribuciones al seguro de salud	1101	20	1955	100	7,657.00	0.00	7,657.00	0.00	0.00	0.00	0.00	0.00	7,657.00
1.1		01	00	0001	0		2	1	5	2	01	Contribuciones al seguro de pensiones	1101	20	1955	100	7,668.00	0.00	7,668.00	0.00	0.00	0.00	0.00	0.00	7,668.00
1.1		01	00	0001	0		2	1	5	3	01	Contribuciones al seguro de riesgo laboral	1101	20	1955	100	1,296.00	0.00	1,296.00	0.00	0.00	0.00	0.00	0.00	1,296.00
1.1		01	00	0001			2	2				CONTRATACIÓN DE SERVICIOS					0.00	41,700.00	41,700.00	0.00	41,700.00	41,700.00	41,700.00	41,700.00	0.00
1.1		01	00	0001			2	2	3			VIÁTICOS					0.00	41,700.00	41,700.00	0.00	41,700.00	41,700.00	41,700.00	41,700.00	0.00
1.1		01	00	0001	0		2	2	3	2	01	Viáticos fuera del país	1101	20	1955	100	0.00	41,700.00	41,700.00	0.00	41,700.00	41,700.00	41,700.00	41,700.00	0.00

MINISTERIO DE HACIENDA
DIRECCION GENERAL DE PRESUPUESTO
EJECUCIÓN DE LOS GASTOS Y APLICACIONES FINANCIERAS POR DESTINO DE FONDOS Y ESTRUCTURA PROGRAMATICA
CORRESPONDIENTE AL MES JUNIO DEL 2022

Código del Capítulo: **7087**

Denominación: **Ayuntamiento Municipal de Neyba**

Destino de Fondos	Estructura Programática					Institución Receptora	SNIP	Clasificador del Gasto					Denominación del Gasto	Función	Fuente Financiamiento	Fuente Especifica	Organismo Financiador	Presupuesto			Ejecución del Gasto					
	Partidas no Asig. a Prog.	Programa	Proyecto	Actividad / Obra	Tipo			Objeto	Cuenta	Subcuenta	Auxiliar	Original						Modificaciones	Vigente	Acumulado Anterior	Compromiso	Devengado	Pagado	Devengado a la Fecha	Balance Disponible	
																										18
1.1		01	00	0002														338,000.00	0.00	338,000.00	130,000.00	26,000.00	26,000.00	26,000.00	156,000.00	182,000.00
1.1		01	00	0002			2	1										338,000.00	0.00	338,000.00	130,000.00	26,000.00	26,000.00	26,000.00	156,000.00	182,000.00
1.1		01	00	0002			2	1	1									338,000.00	0.00	338,000.00	130,000.00	26,000.00	26,000.00	26,000.00	156,000.00	182,000.00
1.1		01	00	0002	0		2	1	1	1	01	Sueldos fijos	1101	20	1955	100		312,000.00	0.00	312,000.00	130,000.00	26,000.00	26,000.00	26,000.00	156,000.00	156,000.00
1.1		01	00	0002	0		2	1	1	4	01	Sueldo Anual No. 13	1101	20	1955	100		26,000.00	0.00	26,000.00	0.00	0.00	0.00	0.00	0.00	26,000.00
1.1		01	00	0003								Administración Municipal						7,053,580.00	21,677.10	7,075,257.10	2,780,883.48	550,623.00	550,623.00	550,623.00	3,331,506.48	3,743,750.62
1.1		01	00	0003			2	1				REMUNERACIONES Y CONTRIBUCIONES						6,983,452.00	63,377.10	7,046,829.10	2,775,383.48	550,623.00	550,623.00	550,623.00	3,326,006.48	3,720,822.62
1.1		01	00	0003			2	1	1			REMUNERACIONES						6,081,400.00	0.00	6,081,400.00	2,404,360.00	487,623.00	487,623.00	487,623.00	2,891,983.00	3,189,417.00
1.1		01	00	0003	0		2	1	1	1	01	Sueldos fijos	1101	20	1955	100		5,613,600.00	0.00	5,613,600.00	2,404,360.00	487,623.00	487,623.00	487,623.00	2,891,983.00	2,721,617.00
1.1		01	00	0003	0		2	1	1	4	01	Sueldo Anual No. 13	1101	20	1955	100		467,800.00	0.00	467,800.00	0.00	0.00	0.00	0.00	0.00	467,800.00
1.1		01	00	0003			2	1	2			SOBRESUELDOS						540,000.00	0.00	540,000.00	225,000.00	45,000.00	45,000.00	45,000.00	270,000.00	270,000.00
1.1		01	00	0003	0		2	1	2	2	04	Prima de transporte	1101	20	1955	100		540,000.00	0.00	540,000.00	225,000.00	45,000.00	45,000.00	45,000.00	270,000.00	270,000.00
1.1		01	00	0003			2	1	3			DIETAS Y GASTOS DE REPRESENTACION						334,350.00	63,377.10	397,727.10	146,023.48	18,000.00	18,000.00	18,000.00	164,023.48	233,703.62
1.1		01	00	0003			2	1	3	1		Dietas						118,350.00	63,377.10	181,727.10	56,023.48	0.00	0.00	0.00	56,023.48	125,703.62
1.1		01	00	0003	0		2	1	3	1	01	Dietas en el país	1101	30	9995	102		0.00	11,350.00	11,350.00	0.00	0.00	0.00	0.00	0.00	11,350.00
1.1		01	00	0003	0		2	1	3	1	01	Dietas en el país	1101	30	9996	102		118,350.00	0.00	118,350.00	56,023.48	0.00	0.00	0.00	56,023.48	62,326.52
1.1		01	00	0003	0		2	1	3	1	01	Dietas en el país	1101	30	9998	102		0.00	52,027.10	52,027.10	0.00	0.00	0.00	0.00	0.00	52,027.10
1.1		01	00	0003	0		2	1	3	2	01	Gastos de representación en el país	1101	20	1955	100		216,000.00	0.00	216,000.00	90,000.00	18,000.00	18,000.00	18,000.00	108,000.00	108,000.00
1.1		01	00	0003			2	1	5			CONTRIBUCIONES A LA SEGURIDAD SOCIAL						27,702.00	0.00	27,702.00	0.00	0.00	0.00	0.00	0.00	27,702.00
1.1		01	00	0003	0		2	1	5	1	01	Contribuciones al seguro de salud	1101	20	1955	100		12,762.00	0.00	12,762.00	0.00	0.00	0.00	0.00	0.00	12,762.00

MINISTERIO DE HACIENDA
DIRECCION GENERAL DE PRESUPUESTO
EJECUCIÓN DE LOS GASTOS Y APLICACIONES FINANCIERAS POR DESTINO DE FONDOS Y ESTRUCTURA PROGRAMATICA
CORRESPONDIENTE AL MES JUNIO DEL 2022

Código del Capítulo: **7087**

Denominación: **Ayuntamiento Municipal de Neyba**

Destino de Fondos	Estructura Programática					Institución Receptora	SNIP	Clasificador del Gasto					Denominación del Gasto	Función	Fuente Financiamiento	Fuente Especifica	Organismo Financiador	Presupuesto			Ejecución del Gasto				
	Partidas no Asig. a Prog.	Programa	Proyecto	Actividad / Obra				Tipo	Objeto	Cuenta	Subcuenta	Auxiliar						Original	Modificaciones	Vigente	Acumulado Anterior	Compromiso	Devengado	Pagado	Devengado a la Fecha
1	2	3	4	5	6	7	8	9	10	11	12	13	14	15	16	17	18	19	20 = 18 +/- 19	21	22	23	24	25 = 21 + 23	26 = 20 - 25
1.1		01	00	0003	0		2	1	5	2	01	Contribuciones al seguro de pensiones	1101	20	1955	100	12,780.00	0.00	12,780.00	0.00	0.00	0.00	0.00	0.00	12,780.00
1.1		01	00	0003	0		2	1	5	3	01	Contribuciones al seguro de riesgo laboral	1101	20	1955	100	2,160.00	0.00	2,160.00	0.00	0.00	0.00	0.00	0.00	2,160.00
1.1		01	00	0003			2	2				CONTRATACIÓN DE SERVICIOS					70,128.00	-41,700.00	28,428.00	5,500.00	0.00	0.00	0.00	5,500.00	22,928.00
1.1		01	00	0003			2	2	3			VIÁTICOS					70,128.00	-41,700.00	28,428.00	5,500.00	0.00	0.00	0.00	5,500.00	22,928.00
1.1		01	00	0003	0		2	2	3	1	01	Viáticos dentro del país	1101	20	1955	100	70,128.00	-41,700.00	28,428.00	5,500.00	0.00	0.00	0.00	5,500.00	22,928.00
1.1		01	00	0004								Servicios Administrativos y Financieros					2,099,710.00	0.00	2,099,710.00	745,709.92	155,221.89	155,221.89	155,221.89	900,931.81	1,198,778.19
1.1		01	00	0004			2	1				REMUNERACIONES Y CONTRIBUCIONES					2,079,710.00	0.00	2,079,710.00	736,000.00	153,000.00	153,000.00	153,000.00	889,000.00	1,190,710.00
1.1		01	00	0004			2	1	1			REMUNERACIONES					2,028,000.00	0.00	2,028,000.00	736,000.00	153,000.00	153,000.00	153,000.00	889,000.00	1,139,000.00
1.1		01	00	0004	0		2	1	1	1	01	Sueldos fijos	1102	20	1955	100	1,872,000.00	0.00	1,872,000.00	736,000.00	153,000.00	153,000.00	153,000.00	889,000.00	983,000.00
1.1		01	00	0004	0		2	1	1	4	01	Sueldo Anual No. 13	1102	20	1955	100	156,000.00	0.00	156,000.00	0.00	0.00	0.00	0.00	0.00	156,000.00
1.1		01	00	0004			2	1	5			CONTRIBUCIONES A LA SEGURIDAD SOCIAL					51,710.00	0.00	51,710.00	0.00	0.00	0.00	0.00	0.00	51,710.00
1.1		01	00	0004	0		2	1	5	1	01	Contribuciones al seguro de salud	1102	20	1955	100	23,822.00	0.00	23,822.00	0.00	0.00	0.00	0.00	0.00	23,822.00
1.1		01	00	0004	0		2	1	5	2	01	Contribuciones al seguro de pensiones	1102	20	1955	100	23,856.00	0.00	23,856.00	0.00	0.00	0.00	0.00	0.00	23,856.00
1.1		01	00	0004	0		2	1	5	3	01	Contribuciones al seguro de riesgo laboral	1102	20	1955	100	4,032.00	0.00	4,032.00	0.00	0.00	0.00	0.00	0.00	4,032.00
1.1		01	00	0004			2	2				CONTRATACIÓN DE SERVICIOS					20,000.00	0.00	20,000.00	9,709.92	2,221.89	2,221.89	2,221.89	11,931.81	8,068.19
1.1		01	00	0004			2	2	8			OTROS SERVICIOS NO INCLUIDOS EN CONCEPTOS ANTERIORES					20,000.00	0.00	20,000.00	9,709.92	2,221.89	2,221.89	2,221.89	11,931.81	8,068.19
1.1		01	00	0004	0		2	2	8	2	01	Comisiones y gastos bancarios	1102	30	9998	102	20,000.00	0.00	20,000.00	9,709.92	2,221.89	2,221.89	2,221.89	11,931.81	8,068.19

MINISTERIO DE HACIENDA
DIRECCION GENERAL DE PRESUPUESTO
EJECUCIÓN DE LOS GASTOS Y APLICACIONES FINANCIERAS POR DESTINO DE FONDOS Y ESTRUCTURA PROGRAMATICA
CORRESPONDIENTE AL MES JUNIO DEL 2022

Código del Capítulo: **7087**

Denominación: **Ayuntamiento Municipal de Neyba**

Destino de Fondos	Estructura Programática					Institución Receptora	SNIP	Clasificador del Gasto					Denominación del Gasto	Función	Fuente Financiamiento	Fuente Especifica	Organismo Financiador	Presupuesto			Ejecución del Gasto				
	Partidas no Asig. a Prog.	Programa	Proyecto	Actividad / Obra	Tipo			Objeto	Cuenta	Subcuenta	Auxiliar	Original						Modificaciones	Vigente	Acumulado Anterior	Compromiso	Devengado	Pagado	Devengado a la Fecha	Balance Disponible
1.1		01	00	0005								Gestión Urbana, Planeación y Regulación Uso de Suelo					656,500.00	0.00	656,500.00	259,100.00	52,500.00	52,500.00	52,500.00	311,600.00	344,900.00
1.1		01	00	0005			2	1				REMUNERACIONES Y CONTRIBUCIONES					656,500.00	0.00	656,500.00	259,100.00	52,500.00	52,500.00	52,500.00	311,600.00	344,900.00
1.1		01	00	0005			2	1	1			REMUNERACIONES					656,500.00	0.00	656,500.00	259,100.00	52,500.00	52,500.00	52,500.00	311,600.00	344,900.00
1.1		01	00	0005	0		2	1	1	1	01	Sueldos fijos	1102	20	1955	100	606,000.00	0.00	606,000.00	259,100.00	52,500.00	52,500.00	52,500.00	311,600.00	294,400.00
1.1		01	00	0005	0		2	1	1	4	01	Sueldo Anual No. 13	1102	20	1955	100	50,500.00	0.00	50,500.00	0.00	0.00	0.00	0.00	0.00	50,500.00
1.1		01	00	0006								Formulación de Planes, Proyectos y Programas					234,000.00	0.00	234,000.00	90,000.00	18,000.00	18,000.00	18,000.00	108,000.00	126,000.00
1.1		01	00	0006			2	1				REMUNERACIONES Y CONTRIBUCIONES					234,000.00	0.00	234,000.00	90,000.00	18,000.00	18,000.00	18,000.00	108,000.00	126,000.00
1.1		01	00	0006			2	1	1			REMUNERACIONES					234,000.00	0.00	234,000.00	90,000.00	18,000.00	18,000.00	18,000.00	108,000.00	126,000.00
1.1		01	00	0006	0		2	1	1	1	01	Sueldos fijos	1102	20	1955	100	216,000.00	0.00	216,000.00	90,000.00	18,000.00	18,000.00	18,000.00	108,000.00	108,000.00
1.1		01	00	0006	0		2	1	1	4	01	Sueldo Anual No. 13	1102	20	1955	100	18,000.00	0.00	18,000.00	0.00	0.00	0.00	0.00	0.00	18,000.00
1.1		12										Gestión y Administración de Servicios Públicos					1,185,600.00	0.00	1,185,600.00	462,000.00	94,000.00	94,000.00	94,000.00	556,000.00	629,600.00
1.1		12	00	0006								Seguridad y Vigilancia Ciudadana					351,000.00	0.00	351,000.00	147,000.00	32,000.00	32,000.00	32,000.00	179,000.00	172,000.00
1.1		12	00	0006			2	1				REMUNERACIONES Y CONTRIBUCIONES					351,000.00	0.00	351,000.00	147,000.00	32,000.00	32,000.00	32,000.00	179,000.00	172,000.00
1.1		12	00	0006			2	1	1			REMUNERACIONES					351,000.00	0.00	351,000.00	147,000.00	32,000.00	32,000.00	32,000.00	179,000.00	172,000.00
1.1		12	00	0006	0		2	1	1	1	01	Sueldos fijos	1401	20	1955	100	324,000.00	0.00	324,000.00	147,000.00	32,000.00	32,000.00	32,000.00	179,000.00	145,000.00
1.1		12	00	0006	0		2	1	1	4	01	Sueldo Anual No. 13	1401	20	1955	100	27,000.00	0.00	27,000.00	0.00	0.00	0.00	0.00	0.00	27,000.00
1.1		12	00	0009								Prevención y Extinción de Incendios					834,600.00	0.00	834,600.00	315,000.00	62,000.00	62,000.00	62,000.00	377,000.00	457,600.00
1.1		12	00	0009			2	1				REMUNERACIONES Y CONTRIBUCIONES					834,600.00	0.00	834,600.00	315,000.00	62,000.00	62,000.00	62,000.00	377,000.00	457,600.00

MINISTERIO DE HACIENDA
DIRECCION GENERAL DE PRESUPUESTO
EJECUCIÓN DE LOS GASTOS Y APLICACIONES FINANCIERAS POR DESTINO DE FONDOS Y ESTRUCTURA PROGRAMATICA
CORRESPONDIENTE AL MES JUNIO DEL 2022

Código del Capítulo: 7087

Denominación: Ayuntamiento Municipal de Neyba

Destino de Fondos	Estructura Programática					Institución Receptora	SNIP	Clasificador del Gasto					Denominación del Gasto	Función	Fuente Financiamiento	Fuente Especifica	Organismo Financiador	Presupuesto			Ejecución del Gasto				
	Partidas no Asig. a Prog.	Programa	Proyecto	Actividad / Obra	Tipo			Objeto	Cuenta	Subcuenta	Auxiliar	Original						Modificaciones	Vigente	Acumulado Anterior	Compromiso	Devengado	Pagado	Devengado a la Fecha	Balance Disponible
1.1		12	00	0009			2	1	1			REMUNERACIONES					834,600.00	0.00	834,600.00	315,000.00	62,000.00	62,000.00	62,000.00	377,000.00	457,600.00
1.1		12	00	0009	0		2	1	1	1	01	Sueldos fijos	1402	20	1955	100	770,400.00	0.00	770,400.00	315,000.00	62,000.00	62,000.00	62,000.00	377,000.00	393,400.00
1.1		12	00	0009	0		2	1	1	4	01	Sueldo Anual No. 13	1402	20	1955	100	64,200.00	0.00	64,200.00	0.00	0.00	0.00	0.00	0.00	64,200.00
1.1		13										Saneamiento Ambiental y Foresta					221,000.00	0.00	221,000.00	102,000.00	17,000.00	17,000.00	17,000.00	119,000.00	102,000.00
1.1		13	00	0001								Preservación del Medio Ambiente y Control Ecológico					221,000.00	0.00	221,000.00	102,000.00	17,000.00	17,000.00	17,000.00	119,000.00	102,000.00
1.1		13	00	0001			2	1				REMUNERACIONES Y CONTRIBUCIONES					221,000.00	0.00	221,000.00	102,000.00	17,000.00	17,000.00	17,000.00	119,000.00	102,000.00
1.1		13	00	0001			2	1	1			REMUNERACIONES					221,000.00	0.00	221,000.00	102,000.00	17,000.00	17,000.00	17,000.00	119,000.00	102,000.00
1.1		13	00	0001	0		2	1	1	1	01	Sueldos fijos	3204	20	1955	100	204,000.00	0.00	204,000.00	102,000.00	17,000.00	17,000.00	17,000.00	119,000.00	85,000.00
1.1		13	00	0001	0		2	1	1	4	01	Sueldo Anual No. 13	3204	20	1955	100	17,000.00	0.00	17,000.00	0.00	0.00	0.00	0.00	0.00	17,000.00
1.1		15										Fomento de la Cultura, Deporte y Recreación					647,790.00	0.00	647,790.00	225,150.00	45,030.00	45,030.00	45,030.00	270,180.00	377,610.00
1.1		15	00	0001								Fomento de la Cultura y el Arte					647,790.00	0.00	647,790.00	225,150.00	45,030.00	45,030.00	45,030.00	270,180.00	377,610.00
1.1		15	00	0001			2	1				REMUNERACIONES Y CONTRIBUCIONES					647,790.00	0.00	647,790.00	225,150.00	45,030.00	45,030.00	45,030.00	270,180.00	377,610.00
1.1		15	00	0001			2	1	1			REMUNERACIONES					647,790.00	0.00	647,790.00	225,150.00	45,030.00	45,030.00	45,030.00	270,180.00	377,610.00
1.1		15	00	0001	0		2	1	1	1	01	Sueldos fijos	4303	20	1955	100	597,960.00	0.00	597,960.00	225,150.00	45,030.00	45,030.00	45,030.00	270,180.00	327,780.00
1.1		15	00	0001	0		2	1	1	4	01	Sueldo Anual No. 13	4303	20	1955	100	49,830.00	0.00	49,830.00	0.00	0.00	0.00	0.00	0.00	49,830.00
1.1	98											Adm. de Contribuciones Especiales (Transf. Priv.)					357,500.00	0.00	357,500.00	176,000.00	38,500.00	38,500.00	38,500.00	214,500.00	143,000.00
1.1	98						2	4				TRANSFERENCIAS CORRIENTES					357,500.00	0.00	357,500.00	176,000.00	38,500.00	38,500.00	38,500.00	214,500.00	143,000.00

MINISTERIO DE HACIENDA
DIRECCION GENERAL DE PRESUPUESTO
EJECUCIÓN DE LOS GASTOS Y APLICACIONES FINANCIERAS POR DESTINO DE FONDOS Y ESTRUCTURA PROGRAMATICA
CORRESPONDIENTE AL MES JUNIO DEL 2022

Código del Capítulo: **7087**

Denominación: **Ayuntamiento Municipal de Neyba**

Destino de Fondos	Estructura Programática					Institución Receptora	SNIP	Clasificador del Gasto					Denominación del Gasto	Función	Fuente Financiamiento	Fuente Especifica	Organismo Financiador	Presupuesto			Ejecución del Gasto				
	Partidas no Asig. a Prog.	Programa	Proyecto	Actividad / Obra				Tipo	Objeto	Cuenta	Subcuenta	Auxiliar						Original	Modificaciones	Vigente	Acumulado Anterior	Compromiso	Devengado	Pagado	Devengado a la Fecha
1	2	3	4	5	6	7	8	9	10	11	12	13	14	15	16	17	18	19	20 = 18 +/- 19	21	22	23	24	25 = 21 + 23	26 = 20 - 25
1.1	98						2	4	1			TRANSFERENCIAS CORRIENTES AL SECTOR PRIVADO					357,500.00	0.00	357,500.00	176,000.00	38,500.00	38,500.00	38,500.00	214,500.00	143,000.00
1.1	98				0		2	4	1	1	01	Pensiones	4501	20	1955	100	357,500.00	0.00	357,500.00	176,000.00	38,500.00	38,500.00	38,500.00	214,500.00	143,000.00
1.2												Servicios Municipales					19,153,669.00	1,157,118.00	20,310,787.00	7,056,515.17	2,356,328.86	2,356,328.86	2,362,503.86	9,412,844.03	10,897,942.97
1.2							2					CLASIFICADOR DEL GASTO					19,153,669.00	1,157,118.00	20,310,787.00	7,056,515.17	2,356,328.86	2,356,328.86	2,362,503.86	9,412,844.03	10,897,942.97
1.2		01										Normas, Políticas y Administración Municipal					3,478,752.00	1,147,701.00	4,626,453.00	1,148,076.44	943,587.93	943,587.93	949,762.93	2,091,664.37	2,534,788.63
1.2		01	00	0003								Administración Municipal					3,203,752.00	1,147,701.00	4,351,453.00	1,040,039.80	938,893.10	938,893.10	945,068.10	1,978,932.90	2,372,520.10
1.2		01	00	0003			2	1				REMUNERACIONES Y CONTRIBUCIONES					906,000.00	0.00	906,000.00	222,600.00	46,300.00	46,300.00	46,300.00	268,900.00	637,100.00
1.2		01	00	0003			2	1	1			REMUNERACIONES					906,000.00	0.00	906,000.00	222,600.00	46,300.00	46,300.00	46,300.00	268,900.00	637,100.00
1.2		01	00	0003	0		2	1	1	1	01	Sueldos fijos	1101	20	1955	100	276,000.00	0.00	276,000.00	222,600.00	46,300.00	46,300.00	46,300.00	268,900.00	7,100.00
1.2		01	00	0003			2	1	1	2		Remuneraciones al personal con carácter transitorio					568,000.00	0.00	568,000.00	0.00	0.00	0.00	0.00	0.00	568,000.00
1.2		01	00	0003	0		2	1	1	2	01	Personal igualado	1101	20	1955	100	468,000.00	0.00	468,000.00	0.00	0.00	0.00	0.00	0.00	468,000.00
1.2		01	00	0003	0		2	1	1	2	01	Personal igualado	1101	30	9998	102	100,000.00	0.00	100,000.00	0.00	0.00	0.00	0.00	0.00	100,000.00
1.2		01	00	0003	0		2	1	1	4	01	Sueldo Anual No. 13	1101	20	1955	100	62,000.00	0.00	62,000.00	0.00	0.00	0.00	0.00	0.00	62,000.00
1.2		01	00	0003			2	2				CONTRATACIÓN DE SERVICIOS					1,574,000.00	1,247,701.00	2,821,701.00	731,919.00	815,460.00	815,460.00	815,460.00	1,547,379.00	1,274,322.00
1.2		01	00	0003			2	2	1			SERVICIOS BASICOS					464,000.00	0.00	464,000.00	196,782.20	0.00	0.00	0.00	196,782.20	267,217.80
1.2		01	00	0003	0		2	2	1	3	01	Teléfono local	1101	30	9998	102	84,000.00	0.00	84,000.00	0.00	0.00	0.00	0.00	0.00	84,000.00
1.2		01	00	0003	0		2	2	1	5	01	Servicio de internet y televisión por cable	1101	20	1955	100	380,000.00	0.00	380,000.00	196,782.20	0.00	0.00	0.00	196,782.20	183,217.80
1.2		01	00	0003			2	2	2			PUBLICIDAD, IMPRESIÓN Y ENCUADERNACIÓN					430,000.00	-100,000.00	330,000.00	48,186.80	300.00	300.00	300.00	48,486.80	281,513.20
1.2		01	00	0003	0		2	2	2	1	01	Publicidad y propaganda	1101	30	9996	102	230,000.00	-50,000.00	180,000.00	42,486.80	300.00	300.00	300.00	42,786.80	137,213.20

MINISTERIO DE HACIENDA
DIRECCION GENERAL DE PRESUPUESTO
EJECUCIÓN DE LOS GASTOS Y APLICACIONES FINANCIERAS POR DESTINO DE FONDOS Y ESTRUCTURA PROGRAMATICA
CORRESPONDIENTE AL MES JUNIO DEL 2022

Código del Capítulo: **7087**

Denominación: **Ayuntamiento Municipal de Neyba**

Destino de Fondos	Estructura Programática					Institución Receptora	SNIP	Clasificador del Gasto					Denominación del Gasto	Función	Fuente Financiamiento	Fuente Especifica	Organismo Financiador	Presupuesto			Ejecución del Gasto				
	Partidas no Asig. a Prog.	Programa	Proyecto	Actividad / Obra				Tipo	Objeto	Cuenta	Subcuenta	Auxiliar						Original	Modificaciones	Vigente	Acumulado Anterior	Compromiso	Devengado	Pagado	Devengado a la Fecha
1	2	3	4	5	6	7	8	9	10	11	12	13	14	15	16	17	18	19	20 = 18 +/- 19	21	22	23	24	25 = 21 + 23	26 = 20 - 25
1.2		01	00	0003	0		2	2	2	2	01	Impresión, encuadernación y rotulación	1101	30	9996	102	200,000.00	-50,000.00	150,000.00	5,700.00	0.00	0.00	0.00	5,700.00	144,300.00
1.2		01	00	0003			2	2	3			VIÁTICOS					0.00	107,657.00	107,657.00	100,000.00	0.00	0.00	0.00	100,000.00	7,657.00
1.2		01	00	0003	0		2	2	3	1	01	Viáticos dentro del país	1101	30	9995	102	0.00	7,657.00	7,657.00	0.00	0.00	0.00	0.00	0.00	7,657.00
1.2		01	00	0003			2	2	3	2		Viáticos fuera del país					0.00	100,000.00	100,000.00	100,000.00	0.00	0.00	0.00	100,000.00	0.00
1.2		01	00	0003	0		2	2	3	2	01	Viáticos fuera del país	1101	20	1955	100	0.00	50,000.00	50,000.00	50,000.00	0.00	0.00	0.00	50,000.00	0.00
1.2		01	00	0003	0		2	2	3	2	01	Viáticos fuera del país	1101	30	9995	102	0.00	50,000.00	50,000.00	50,000.00	0.00	0.00	0.00	50,000.00	0.00
1.2		01	00	0003			2	2	8			OTROS SERVICIOS NO INCLUIDOS EN CONCEPTOS ANTERIORES					680,000.00	1,240,044.00	1,920,044.00	386,950.00	815,160.00	815,160.00	815,160.00	1,202,110.00	717,934.00
1.2		01	00	0003			2	2	8	6		Servicio de organización de eventos, festividades y actividades de entretenimiento					650,000.00	1,240,044.00	1,890,044.00	386,950.00	795,160.00	795,160.00	795,160.00	1,182,110.00	707,934.00
1.2		01	00	0003	0		2	2	8	6	01	Eventos generales	1101	20	1955	100	71,750.00	0.00	71,750.00	42,000.00	14,160.00	14,160.00	14,160.00	56,160.00	15,590.00
1.2		01	00	0003	0		2	2	8	6	01	Eventos generales	1101	30	9996	102	78,250.00	0.00	78,250.00	13,400.00	0.00	0.00	0.00	13,400.00	64,850.00
1.2		01	00	0003	0		2	2	8	6	02	Festividades	1101	10	100	100	0.00	1,000,000.00	1,000,000.00	0.00	731,000.00	731,000.00	731,000.00	731,000.00	269,000.00
1.2		01	00	0003	0		2	2	8	6	02	Festividades	1101	20	1955	100	500,000.00	-150,000.00	350,000.00	331,550.00	0.00	0.00	0.00	331,550.00	18,450.00
1.2		01	00	0003	0		2	2	8	6	02	Festividades	1101	30	9998	102	0.00	390,044.00	390,044.00	0.00	50,000.00	50,000.00	50,000.00	50,000.00	340,044.00
1.2		01	00	0003	0		2	2	8	7	02	Servicios jurídicos	1101	20	1955	100	30,000.00	0.00	30,000.00	0.00	20,000.00	20,000.00	20,000.00	20,000.00	10,000.00
1.2		01	00	0003			2	3				MATERIALES Y SUMINISTROS					723,752.00	-100,000.00	623,752.00	85,520.80	77,133.10	77,133.10	83,308.10	162,653.90	461,098.10
1.2		01	00	0003			2	3	1			ALIMENTOS Y PRODUCTOS AGROFORESTALES					356,647.00	-50,000.00	306,647.00	62,040.00	70,191.80	70,191.80	70,191.80	132,231.80	174,415.20
1.2		01	00	0003			2	3	1	1		Alimentos y bebidas para personas					356,647.00	-50,000.00	306,647.00	62,040.00	70,191.80	70,191.80	70,191.80	132,231.80	174,415.20
1.2		01	00	0003	0		2	3	1	1	01	Alimentos y bebidas para personas	1101	20	1955	100	256,647.00	-50,000.00	206,647.00	62,040.00	70,191.80	70,191.80	70,191.80	132,231.80	74,415.20
1.2		01	00	0003	0		2	3	1	1	01	Alimentos y bebidas para personas	1101	30	9996	102	100,000.00	0.00	100,000.00	0.00	0.00	0.00	0.00	0.00	100,000.00

MINISTERIO DE HACIENDA
DIRECCION GENERAL DE PRESUPUESTO
EJECUCIÓN DE LOS GASTOS Y APLICACIONES FINANCIERAS POR DESTINO DE FONDOS Y ESTRUCTURA PROGRAMATICA
CORRESPONDIENTE AL MES JUNIO DEL 2022

Código del Capítulo: 7087

Denominación: Ayuntamiento Municipal de Neyba

Destino de Fondos	Estructura Programática					Institución Receptora	SNIP	Clasificador del Gasto					Denominación del Gasto	Función	Fuente Financiamiento	Fuente Especifica	Organismo Financiador	Presupuesto			Ejecución del Gasto					
	Partidas no Asig. a Prog.	Programa	Proyecto	Actividad / Obra	Tipo			Objeto	Cuenta	Subcuenta	Auxiliar	Original						Modificaciones	Vigente	Acumulado Anterior	Compromiso	Devengado	Pagado	Devengado a la Fecha	Balance Disponible	
																										18
1.2		01	00	0003			2	3	2			TEXTILES Y VESTUARIOS					100,000.00	0.00	100,000.00	0.00	0.00	0.00	0.00	0.00	0.00	100,000.00
1.2		01	00	0003	0		2	3	2	3	01	Prendas y accesorios de vestir	1101	20	1955	100	100,000.00	0.00	100,000.00	0.00	0.00	0.00	0.00	0.00	0.00	100,000.00
1.2		01	00	0003			2	3	9			PRODUCTOS Y UTILES VARIOS					267,105.00	-50,000.00	217,105.00	23,480.80	6,941.30	6,941.30	13,116.30	30,422.10	186,682.90	
1.2		01	00	0003			2	3	9	1		Materiales de limpieza e higiene					217,105.00	-50,000.00	167,105.00	19,105.80	6,941.30	6,941.30	13,116.30	26,047.10	141,057.90	
1.2		01	00	0003	0		2	3	9	1	01	Material para limpieza	1101	20	1955	100	33,105.00	0.00	33,105.00	12,605.80	13,116.30	13,116.30	13,116.30	25,722.10	7,382.90	
1.2		01	00	0003	0		2	3	9	1	01	Material para limpieza	1101	30	9998	102	184,000.00	-50,000.00	134,000.00	6,500.00	-6,175.00	-6,175.00	0.00	325.00	133,675.00	
1.2		01	00	0003			2	3	9	5		Utiles de cocina y comedor					50,000.00	0.00	50,000.00	4,375.00	0.00	0.00	0.00	4,375.00	45,625.00	
1.2		01	00	0003	0		2	3	9	5	01	Utiles de cocina y comedor	1101	20	1955	100	18,000.00	0.00	18,000.00	4,375.00	0.00	0.00	0.00	4,375.00	13,625.00	
1.2		01	00	0003	0		2	3	9	5	01	Utiles de cocina y comedor	1101	30	9995	102	32,000.00	0.00	32,000.00	0.00	0.00	0.00	0.00	0.00	32,000.00	
1.2		01	00	0004								Servicios Administrativos y Financieros					275,000.00	0.00	275,000.00	108,036.64	4,694.83	4,694.83	4,694.83	112,731.47	162,268.53	
1.2		01	00	0004			2	2				CONTRATACIÓN DE SERVICIOS					25,000.00	0.00	25,000.00	15,980.69	3,308.33	3,308.33	3,308.33	19,289.02	5,710.98	
1.2		01	00	0004			2	2	8			OTROS SERVICIOS NO INCLUIDOS EN CONCEPTOS ANTERIORES					25,000.00	0.00	25,000.00	15,980.69	3,308.33	3,308.33	3,308.33	19,289.02	5,710.98	
1.2		01	00	0004	0		2	2	8	2	01	Comisiones y gastos bancarios	1102	20	1955	100	25,000.00	0.00	25,000.00	15,980.69	3,308.33	3,308.33	3,308.33	19,289.02	5,710.98	
1.2		01	00	0004			2	3				MATERIALES Y SUMINISTROS					250,000.00	0.00	250,000.00	92,055.95	1,386.50	1,386.50	1,386.50	93,442.45	156,557.55	
1.2		01	00	0004			2	3	3			PRODUCTOS DE PAPEL, CARTON E IMPRESOS					50,000.00	0.00	50,000.00	12,750.00	0.00	0.00	0.00	12,750.00	37,250.00	
1.2		01	00	0004	0		2	3	3	1	01	Papel de escritorio	1102	20	1955	100	50,000.00	0.00	50,000.00	12,750.00	0.00	0.00	0.00	12,750.00	37,250.00	
1.2		01	00	0004			2	3	9			PRODUCTOS Y UTILES VARIOS					200,000.00	0.00	200,000.00	79,305.95	1,386.50	1,386.50	1,386.50	80,692.45	119,307.55	

MINISTERIO DE HACIENDA
DIRECCION GENERAL DE PRESUPUESTO
EJECUCIÓN DE LOS GASTOS Y APLICACIONES FINANCIERAS POR DESTINO DE FONDOS Y ESTRUCTURA PROGRAMATICA
CORRESPONDIENTE AL MES JUNIO DEL 2022

Código del Capítulo: **7087**

Denominación: **Ayuntamiento Municipal de Neyba**

Destino de Fondos	Estructura Programática					Institución Receptora	SNIP	Clasificador del Gasto					Denominación del Gasto	Función	Fuente Financiamiento	Fuente Especifica	Organismo Financiador	Presupuesto			Ejecución del Gasto					
	Partidas no Asig. a Prog.	Programa	Proyecto	Actividad / Obra				Tipo	Objeto	Cuenta	Subcuenta	Auxiliar						Original	Modificaciones	Vigente	Acumulado Anterior	Compromiso	Devengado	Pagado	Devengado a la Fecha	Balance Disponible
1	2	3	4	5	6	7	8	9	10	11	12	13	14	15	16	17	18	19	20 = 18 +/- 19	21	22	23	24	25 = 21 + 23	26 = 20 - 25	
1.2		01	00	0004			2	3	9	2		Útiles de escritorio, oficina, informática, escolares y de enseñanza					200,000.00	0.00	200,000.00	79,305.95	1,386.50	1,386.50	1,386.50	80,692.45	119,307.55	
1.2		01	00	0004	0		2	3	9	2	01	Útiles de escritorio, oficina e informática	1102	20	1955	100	163,000.00	0.00	163,000.00	79,305.95	1,386.50	1,386.50	1,386.50	80,692.45	82,307.55	
1.2		01	00	0004	0		2	3	9	2	01	Útiles de escritorio, oficina e informática	1102	30	9998	102	37,000.00	0.00	37,000.00	0.00	0.00	0.00	0.00	0.00	0.00	37,000.00
1.2		12										Gestión y Administración de Servicios Públicos					13,878,917.00	203,000.00	14,081,917.00	5,370,160.01	1,119,770.00	1,119,770.00	1,119,770.00	6,489,930.01	7,591,986.99	
1.2		12	00	0002								Ornato y Saneamiento de Calles, Plazas y Parques					8,179,284.00	50,000.00	8,229,284.00	3,017,210.00	643,950.00	643,950.00	643,950.00	3,661,160.00	4,568,124.00	
1.2		12	00	0002			2	1				REMUNERACIONES Y CONTRIBUCIONES					8,009,284.00	-50,000.00	7,959,284.00	3,017,210.00	641,950.00	641,950.00	641,950.00	3,659,160.00	4,300,124.00	
1.2		12	00	0002			2	1	1			REMUNERACIONES					7,919,600.00	0.00	7,919,600.00	3,017,210.00	641,950.00	641,950.00	641,950.00	3,659,160.00	4,260,440.00	
1.2		12	00	0002	0		2	1	1	1	01	Sueldos fijos	3201	20	1955	100	7,310,400.00	0.00	7,310,400.00	3,017,210.00	641,950.00	641,950.00	641,950.00	3,659,160.00	3,651,240.00	
1.2		12	00	0002	0		2	1	1	4	01	Sueldo Anual No. 13	3201	20	1955	100	609,200.00	0.00	609,200.00	0.00	0.00	0.00	0.00	0.00	609,200.00	
1.2		12	00	0002			2	1	2			SOBRESUELDOS					50,000.00	-50,000.00	0.00	0.00	0.00	0.00	0.00	0.00	0.00	
1.2		12	00	0002	0		2	1	2	2	03	Pago de horas extraordinarias	3201	30	9995	102	50,000.00	-50,000.00	0.00	0.00	0.00	0.00	0.00	0.00	0.00	
1.2		12	00	0002			2	1	5			CONTRIBUCIONES A LA SEGURIDAD SOCIAL					39,684.00	0.00	39,684.00	0.00	0.00	0.00	0.00	0.00	39,684.00	
1.2		12	00	0002	0		2	1	5	1	01	Contribuciones al seguro de salud	3201	20	1955	100	18,296.00	0.00	18,296.00	0.00	0.00	0.00	0.00	0.00	18,296.00	
1.2		12	00	0002	0		2	1	5	2	01	Contribuciones al seguro de pensiones	3201	20	1955	100	18,313.00	0.00	18,313.00	0.00	0.00	0.00	0.00	0.00	18,313.00	
1.2		12	00	0002	0		2	1	5	3	01	Contribuciones al seguro de riesgo laboral	3201	20	1955	100	3,075.00	0.00	3,075.00	0.00	0.00	0.00	0.00	0.00	3,075.00	
1.2		12	00	0002			2	2				CONTRATACIÓN DE SERVICIOS					0.00	100,000.00	100,000.00	0.00	0.00	0.00	0.00	0.00	100,000.00	

MINISTERIO DE HACIENDA
DIRECCION GENERAL DE PRESUPUESTO
EJECUCIÓN DE LOS GASTOS Y APLICACIONES FINANCIERAS POR DESTINO DE FONDOS Y ESTRUCTURA PROGRAMATICA
CORRESPONDIENTE AL MES JUNIO DEL 2022

Código del Capítulo: **7087**

Denominación: **Ayuntamiento Municipal de Neyba**

Destino de Fondos	Estructura Programática					Institución Receptora	SNIP	Clasificador del Gasto					Denominación del Gasto	Función	Fuente Financiamiento	Fuente Especifica	Organismo Financiador	Presupuesto			Ejecución del Gasto				
	Partidas no Asig. a Prog.	Programa	Proyecto	Actividad / Obra				Tipo	Objeto	Cuenta	Subcuenta	Auxiliar						Original	Modificaciones	Vigente	Acumulado Anterior	Compromiso	Devengado	Pagado	Devengado a la Fecha
1	2	3	4	5	6	7	8	9	10	11	12	13	14	15	16	17	18	19	20 = 18 +/- 19	21	22	23	24	25 = 21 + 23	26 = 20 - 25
1.2		12	00	0002			2	2	7			SERVICIOS DE CONSERVACION, REPARACIONES MENORES E INSTALACIONES TEMPORALES					0.00	100,000.00	100,000.00	0.00	0.00	0.00	0.00	0.00	100,000.00
1.2		12	00	0002	0		2	2	7	1	03	Limpieza y desmalezamiento de tierras y terrenos	3201	30	9998	102	0.00	100,000.00	100,000.00	0.00	0.00	0.00	0.00	0.00	100,000.00
1.2		12	00	0002			2	3				MATERIALES Y SUMINISTROS					170,000.00	0.00	170,000.00	0.00	2,000.00	2,000.00	2,000.00	2,000.00	168,000.00
1.2		12	00	0002			2	3	7			COMBUSTIBLES, LUBRICANTES, PRODUCTOS QUIMICOS Y CONEXOS					20,000.00	0.00	20,000.00	0.00	2,000.00	2,000.00	2,000.00	2,000.00	18,000.00
1.2		12	00	0002			2	3	7	2		Productos químicos y conexos					20,000.00	0.00	20,000.00	0.00	2,000.00	2,000.00	2,000.00	2,000.00	18,000.00
1.2		12	00	0002	0		2	3	7	2	05	Insecticidas, fumigantes y otros	3201	20	1955	100	20,000.00	-3,000.00	17,000.00	0.00	2,000.00	2,000.00	2,000.00	2,000.00	15,000.00
1.2		12	00	0002	0		2	3	7	2	05	Insecticidas, fumigantes y otros	3201	30	9998	102	0.00	3,000.00	3,000.00	0.00	0.00	0.00	0.00	0.00	3,000.00
1.2		12	00	0002			2	3	9			PRODUCTOS Y UTILES VARIOS					150,000.00	0.00	150,000.00	0.00	0.00	0.00	0.00	0.00	150,000.00
1.2		12	00	0002			2	3	9	1		Materiales de limpieza e higiene					150,000.00	0.00	150,000.00	0.00	0.00	0.00	0.00	0.00	150,000.00
1.2		12	00	0002	0		2	3	9	1	01	Material para limpieza	3201	20	1955	100	150,000.00	-150,000.00	0.00	0.00	0.00	0.00	0.00	0.00	0.00
1.2		12	00	0002	0		2	3	9	1	01	Material para limpieza	3201	30	9998	102	0.00	150,000.00	150,000.00	0.00	0.00	0.00	0.00	0.00	150,000.00
1.2		12	00	0003								Manejo de Residuos Sólidos					4,954,733.00	0.00	4,954,733.00	1,981,690.01	398,080.00	398,080.00	398,080.00	2,379,770.01	2,574,962.99
1.2		12	00	0003			2	1				REMUNERACIONES Y CONTRIBUCIONES					4,804,733.00	0.00	4,804,733.00	1,970,690.00	398,080.00	398,080.00	398,080.00	2,368,770.00	2,435,963.00
1.2		12	00	0003			2	1	1			REMUNERACIONES					4,695,600.00	0.00	4,695,600.00	1,970,690.00	398,080.00	398,080.00	398,080.00	2,368,770.00	2,326,830.00
1.2		12	00	0003	0		2	1	1	1	01	Sueldos fijos	3202	20	1955	100	4,334,400.00	0.00	4,334,400.00	1,970,690.00	398,080.00	398,080.00	398,080.00	2,368,770.00	1,965,630.00

MINISTERIO DE HACIENDA
DIRECCION GENERAL DE PRESUPUESTO
EJECUCIÓN DE LOS GASTOS Y APLICACIONES FINANCIERAS POR DESTINO DE FONDOS Y ESTRUCTURA PROGRAMATICA
CORRESPONDIENTE AL MES JUNIO DEL 2022

Código del Capítulo: **7087**

Denominación: **Ayuntamiento Municipal de Neyba**

Destino de Fondos	Estructura Programática					Institución Receptora	SNIP	Clasificador del Gasto					Denominación del Gasto	Función	Fuente Financiamiento	Fuente Especifica	Organismo Financiador	Presupuesto			Ejecución del Gasto				
	Partidas no Asig. a Prog.	Programa	Proyecto	Actividad / Obra				Tipo	Objeto	Cuenta	Subcuenta	Auxiliar						Original	Modificaciones	Vigente	Acumulado Anterior	Compromiso	Devengado	Pagado	Devengado a la Fecha
1	2	3	4	5	6	7	8	9	10	11	12	13	14	15	16	17	18	19	20 = 18 +/- 19	21	22	23	24	25 = 21 + 23	26 = 20 - 25
1.2		12	00	0003	0		2	1	1	4	01	Sueldo Anual No. 13	3202	20	1955	100	361,200.00	0.00	361,200.00	0.00	0.00	0.00	0.00	0.00	361,200.00
1.2		12	00	0003			2	1	5			CONTRIBUCIONES A LA SEGURIDAD SOCIAL					109,133.00	0.00	109,133.00	0.00	0.00	0.00	0.00	0.00	109,133.00
1.2		12	00	0003	0		2	1	5	1	01	Contribuciones al seguro de salud	3202	20	1955	100	50,361.00	0.00	50,361.00	0.00	0.00	0.00	0.00	0.00	50,361.00
1.2		12	00	0003	0		2	1	5	2	01	Contribuciones al seguro de pensiones	3202	20	1955	100	50,386.00	0.00	50,386.00	0.00	0.00	0.00	0.00	0.00	50,386.00
1.2		12	00	0003	0		2	1	5	3	01	Contribuciones al seguro de riesgo laboral	3202	20	1955	100	8,386.00	0.00	8,386.00	0.00	0.00	0.00	0.00	0.00	8,386.00
1.2		12	00	0003			2	2				CONTRATACIÓN DE SERVICIOS					0.00	12,000.00	12,000.00	11,000.01	0.00	0.00	0.00	11,000.01	999.99
1.2		12	00	0003			2	2	7			SERVICIOS DE CONSERVACION, REPARACIONES MENORES E INSTALACIONES TEMPORALES					0.00	12,000.00	12,000.00	11,000.01	0.00	0.00	0.00	11,000.01	999.99
1.2		12	00	0003	0		2	2	7	2	06	Mantenimiento y reparación de equipos de transporte, tracción y elevación	3202	20	1955	100	0.00	12,000.00	12,000.00	11,000.01	0.00	0.00	0.00	11,000.01	999.99
1.2		12	00	0003			2	3				MATERIALES Y SUMINISTROS					150,000.00	-12,000.00	138,000.00	0.00	0.00	0.00	0.00	0.00	138,000.00
1.2		12	00	0003			2	3	6			PRODUCTOS DE MINERALES, METALICOS Y NO METALICOS					150,000.00	-12,000.00	138,000.00	0.00	0.00	0.00	0.00	0.00	138,000.00
1.2		12	00	0003	0		2	3	6	3	04	Herramientas menores	3202	20	1955	100	150,000.00	-12,000.00	138,000.00	0.00	0.00	0.00	0.00	0.00	138,000.00
1.2		12	00	0004								Supervisión y Administración de Cementerios					214,500.00	0.00	214,500.00	70,000.00	14,000.00	14,000.00	14,000.00	84,000.00	130,500.00
1.2		12	00	0004			2	1				REMUNERACIONES Y CONTRIBUCIONES					214,500.00	0.00	214,500.00	70,000.00	14,000.00	14,000.00	14,000.00	84,000.00	130,500.00
1.2		12	00	0004			2	1	1			REMUNERACIONES					214,500.00	0.00	214,500.00	70,000.00	14,000.00	14,000.00	14,000.00	84,000.00	130,500.00

MINISTERIO DE HACIENDA
DIRECCION GENERAL DE PRESUPUESTO
EJECUCIÓN DE LOS GASTOS Y APLICACIONES FINANCIERAS POR DESTINO DE FONDOS Y ESTRUCTURA PROGRAMATICA
CORRESPONDIENTE AL MES JUNIO DEL 2022

Código del Capítulo: **7087**

Denominación: **Ayuntamiento Municipal de Neyba**

Destino de Fondos	Estructura Programática					Institución Receptora	SNIP	Clasificador del Gasto					Función	Fuente Financiamiento	Fuente Especifica	Organismo Financiador	Presupuesto			Ejecución del Gasto					
	Partidas no Asig. a Prog.	Programa	Proyecto	Actividad / Obra	Tipo			Objeto	Cuenta	Subcuenta	Auxiliar	Denominación del Gasto					Original	Modificaciones	Vigente	Acumulado Anterior	Compromiso	Devengado	Pagado	Devengado a la Fecha	Balance Disponible
1.2	12	00	0004	0	2	1	1	1	01	Sueldos fijos	3101	20	1955	100	198,000.00	0.00	198,000.00	70,000.00	14,000.00	14,000.00	14,000.00	84,000.00	114,000.00		
1.2	12	00	0004	0	2	1	1	4	01	Sueldo Anual No. 13	3101	20	1955	100	16,500.00	0.00	16,500.00	0.00	0.00	0.00	0.00	0.00	16,500.00		
1.2	12	00	0007							Supervisión y Administración de Mercados					413,400.00	153,000.00	566,400.00	267,340.00	55,260.00	55,260.00	55,260.00	322,600.00	243,800.00		
1.2	12	00	0007		2	1				REMUNERACIONES Y CONTRIBUCIONES					413,400.00	153,000.00	566,400.00	267,340.00	55,260.00	55,260.00	55,260.00	322,600.00	243,800.00		
1.2	12	00	0007		2	1	1			REMUNERACIONES					413,400.00	153,000.00	566,400.00	267,340.00	55,260.00	55,260.00	55,260.00	322,600.00	243,800.00		
1.2	12	00	0007	0	2	1	1	1	01	Sueldos fijos	3202	20	1955	100	381,600.00	153,000.00	534,600.00	267,340.00	55,260.00	55,260.00	55,260.00	322,600.00	212,000.00		
1.2	12	00	0007	0	2	1	1	4	01	Sueldo Anual No. 13	3202	20	1955	100	31,800.00	0.00	31,800.00	0.00	0.00	0.00	0.00	0.00	31,800.00		
1.2	12	00	0008							Supervisión y Administración de Mataderos					117,000.00	0.00	117,000.00	33,920.00	8,480.00	8,480.00	8,480.00	42,400.00	74,600.00		
1.2	12	00	0008		2	1				REMUNERACIONES Y CONTRIBUCIONES					117,000.00	0.00	117,000.00	33,920.00	8,480.00	8,480.00	8,480.00	42,400.00	74,600.00		
1.2	12	00	0008		2	1	1			REMUNERACIONES					117,000.00	0.00	117,000.00	33,920.00	8,480.00	8,480.00	8,480.00	42,400.00	74,600.00		
1.2	12	00	0008	0	2	1	1	1	01	Sueldos fijos	3202	20	1955	100	108,000.00	0.00	108,000.00	33,920.00	8,480.00	8,480.00	8,480.00	42,400.00	65,600.00		
1.2	12	00	0008	0	2	1	1	4	01	Sueldo Anual No. 13	3202	20	1955	100	9,000.00	0.00	9,000.00	0.00	0.00	0.00	0.00	0.00	9,000.00		
1.2	13									Saneamiento Ambiental y Foresta					96,000.00	0.00	96,000.00	0.00	0.00	0.00	0.00	0.00	96,000.00		
1.2	13	00	0001							Preservación del Medio Ambiente y Control Ecológico					96,000.00	0.00	96,000.00	0.00	0.00	0.00	0.00	0.00	96,000.00		
1.2	13	00	0001		2	3				MATERIALES Y SUMINISTROS					96,000.00	0.00	96,000.00	0.00	0.00	0.00	0.00	0.00	96,000.00		
1.2	13	00	0001		2	3	1			ALIMENTOS Y PRODUCTOS AGROFORESTALES					96,000.00	0.00	96,000.00	0.00	0.00	0.00	0.00	0.00	96,000.00		
1.2	13	00	0001	0	2	3	1	3	02	Productos Agrícolas	3204	20	1955	100	96,000.00	0.00	96,000.00	0.00	0.00	0.00	0.00	0.00	96,000.00		

MINISTERIO DE HACIENDA
DIRECCION GENERAL DE PRESUPUESTO
EJECUCIÓN DE LOS GASTOS Y APLICACIONES FINANCIERAS POR DESTINO DE FONDOS Y ESTRUCTURA PROGRAMATICA
CORRESPONDIENTE AL MES JUNIO DEL 2022

Código del Capítulo: 7087

Denominación: Ayuntamiento Municipal de Neyba

Destino de Fondos	Estructura Programática					Institución Receptora	SNIP	Clasificador del Gasto					Denominación del Gasto	Función	Fuente Financiamiento	Fuente Especifica	Organismo Financiador	Presupuesto			Ejecución del Gasto				
	Partidas no Asig. a Prog.	Programa	Proyecto	Actividad / Obra				Tipo	Objeto	Cuenta	Subcuenta	Auxiliar						Original	Modificaciones	Vigente	Acumulado Anterior	Compromiso	Devengado	Pagado	Devengado a la Fecha
1	2	3	4	5	6	7	8	9	10	11	12	13	14	15	16	17	18	19	20 = 18 +/- 19	21	22	23	24	25 = 21 + 23	26 = 20 - 25
1.2		14										Gestión y Administración de Servicios Sociales					1,400,000.00	-193,583.00	1,206,417.00	318,078.72	264,970.93	264,970.93	264,970.93	583,049.65	623,367.35
1.2		14	00	0001								Asistencia Social					1,400,000.00	-193,583.00	1,206,417.00	318,078.72	264,970.93	264,970.93	264,970.93	583,049.65	623,367.35
1.2		14	00	0001			2	2				CONTRATACIÓN DE SERVICIOS					300,000.00	-50,000.00	250,000.00	14,920.00	4,725.00	4,725.00	4,725.00	19,645.00	230,355.00
1.2		14	00	0001			2	2	8			OTROS SERVICIOS NO INCLUIDOS EN CONCEPTOS ANTERIORES					300,000.00	-50,000.00	250,000.00	14,920.00	4,725.00	4,725.00	4,725.00	19,645.00	230,355.00
1.2		14	00	0001	0		2	2	8	4	01	Servicios funerarios y gastos conexos	4510	20	1955	100	300,000.00	-50,000.00	250,000.00	14,920.00	4,725.00	4,725.00	4,725.00	19,645.00	230,355.00
1.2		14	00	0001			2	3				MATERIALES Y SUMINISTROS					600,000.00	-50,000.00	550,000.00	138,691.00	107,545.93	107,545.93	107,545.93	246,236.93	303,763.07
1.2		14	00	0001			2	3	1			ALIMENTOS Y PRODUCTOS AGROFORESTALES					300,000.00	0.00	300,000.00	120,731.40	94,181.93	94,181.93	94,181.93	214,913.33	85,086.67
1.2		14	00	0001	0		2	3	1	1	01	Alimentos y bebidas para personas	4510	30	9996	102	300,000.00	0.00	300,000.00	120,731.40	94,181.93	94,181.93	94,181.93	214,913.33	85,086.67
1.2		14	00	0001			2	3	6			PRODUCTOS DE MINERALES, METALICOS Y NO METALICOS					300,000.00	-50,000.00	250,000.00	17,959.60	13,364.00	13,364.00	13,364.00	31,323.60	218,676.40
1.2		14	00	0001	0		2	3	6	1	01	Productos de cemento	4510	30	9998	102	300,000.00	-50,000.00	250,000.00	17,959.60	13,364.00	13,364.00	13,364.00	31,323.60	218,676.40
1.2		14	00	0001			2	4				TRANSFERENCIAS CORRIENTES					500,000.00	-93,583.00	406,417.00	164,467.72	152,700.00	152,700.00	152,700.00	317,167.72	89,249.28
1.2		14	00	0001			2	4	1			TRANSFERENCIAS CORRIENTES AL SECTOR PRIVADO					500,000.00	-93,583.00	406,417.00	164,467.72	152,700.00	152,700.00	152,700.00	317,167.72	89,249.28
1.2		14	00	0001			2	4	1	2		Ayudas y donaciones a personas					500,000.00	-93,583.00	406,417.00	164,467.72	152,700.00	152,700.00	152,700.00	317,167.72	89,249.28
1.2		14	00	0001	0		2	4	1	2	02	Ayudas y donaciones ocasionales a hogares y personas	4510	20	1955	100	500,000.00	-100,000.00	400,000.00	164,467.72	152,700.00	152,700.00	152,700.00	317,167.72	82,832.28

MINISTERIO DE HACIENDA
DIRECCION GENERAL DE PRESUPUESTO
EJECUCIÓN DE LOS GASTOS Y APLICACIONES FINANCIERAS POR DESTINO DE FONDOS Y ESTRUCTURA PROGRAMATICA
CORRESPONDIENTE AL MES JUNIO DEL 2022

Código del Capítulo: 7087

Denominación: Ayuntamiento Municipal de Neyba

Destino de Fondos	Estructura Programática					Institución Receptora	SNIP	Clasificador del Gasto					Denominación del Gasto	Función	Fuente Financiamiento	Fuente Especifica	Organismo Financiador	Presupuesto			Ejecución del Gasto				
	Partidas no Asig. a Prog.	Programa	Proyecto	Actividad / Obra				Tipo	Objeto	Cuenta	Subcuenta	Auxiliar						Original	Modificaciones	Vigente	Acumulado Anterior	Compromiso	Devengado	Pagado	Devengado a la Fecha
1	2	3	4	5	6	7	8	9	10	11	12	13	14	15	16	17	18	19	20 = 18 +/- 19	21	22	23	24	25 = 21 + 23	26 = 20 - 25
1.2		14	00	0001	0		2	4	1	2	02	Ayudas y donaciones ocasionales a hogares y personas	4510	30	9995	102	0.00	6,417.00	6,417.00	0.00	0.00	0.00	0.00	0.00	6,417.00
1.2	98											Adm. de Contribuciones Especiales (Transf. Priv.)					300,000.00	0.00	300,000.00	220,200.00	28,000.00	28,000.00	28,000.00	248,200.00	51,800.00
1.2	98						2	4				TRANSFERENCIAS CORRIENTES					300,000.00	0.00	300,000.00	220,200.00	28,000.00	28,000.00	28,000.00	248,200.00	51,800.00
1.2	98						2	4	1			TRANSFERENCIAS CORRIENTES AL SECTOR PRIVADO					300,000.00	0.00	300,000.00	220,200.00	28,000.00	28,000.00	28,000.00	248,200.00	51,800.00
1.2	98				9998		2	4	1	6	01	Transferencias corrientes programadas a asociaciones sin fines de lucro	4510	20	1955	100	300,000.00	0.00	300,000.00	220,200.00	28,000.00	28,000.00	28,000.00	248,200.00	51,800.00
1.3												Programas de Educación, Género y Salud					1,679,862.00	1,816.00	1,681,678.00	565,147.81	275,969.29	275,969.29	279,415.81	841,117.10	840,560.90
1.3							2					CLASIFICADOR DEL GASTO					1,679,862.00	1,816.00	1,681,678.00	565,147.81	275,969.29	275,969.29	279,415.81	841,117.10	840,560.90
1.3		01										Normas, Políticas y Administración Municipal					10,000.00	0.00	10,000.00	2,179.62	2,041.29	2,041.29	2,041.29	4,220.91	5,779.09
1.3		01	00	0004								Servicios Administrativos y Financieros					10,000.00	0.00	10,000.00	2,179.62	2,041.29	2,041.29	2,041.29	4,220.91	5,779.09
1.3		01	00	0004			2	2				CONTRATACIÓN DE SERVICIOS					10,000.00	0.00	10,000.00	2,179.62	2,041.29	2,041.29	2,041.29	4,220.91	5,779.09
1.3		01	00	0004			2	2	8			OTROS SERVICIOS NO INCLUIDOS EN CONCEPTOS ANTERIORES					10,000.00	0.00	10,000.00	2,179.62	2,041.29	2,041.29	2,041.29	4,220.91	5,779.09
1.3		01	00	0004	0		2	2	8	2	01	Comisiones y gastos bancarios	1102	20	1955	100	10,000.00	0.00	10,000.00	2,179.62	2,041.29	2,041.29	2,041.29	4,220.91	5,779.09
1.3		14										Gestión y Administración de Servicios Sociales					1,243,862.00	1,816.00	1,245,678.00	530,968.19	138,955.00	138,955.00	142,401.52	669,923.19	575,754.81

MINISTERIO DE HACIENDA
DIRECCION GENERAL DE PRESUPUESTO
EJECUCIÓN DE LOS GASTOS Y APLICACIONES FINANCIERAS POR DESTINO DE FONDOS Y ESTRUCTURA PROGRAMATICA
CORRESPONDIENTE AL MES JUNIO DEL 2022

Código del Capítulo: 7087

Denominación: Ayuntamiento Municipal de Neyba

Destino de Fondos	Estructura Programática					Institución Receptora	SNIP	Clasificador del Gasto					Denominación del Gasto	Función	Fuente Financiamiento	Fuente Especifica	Organismo Financiador	Presupuesto			Ejecución del Gasto					
	Partidas no Asig. a Prog.	Programa	Proyecto	Actividad / Obra				Tipo	Objeto	Cuenta	Subcuenta	Auxiliar						Original	Modificaciones	Vigente	Acumulado Anterior	Compromiso	Devengado	Pagado	Devengado a la Fecha	Balance Disponible
1	2	3	4	5	6	7	8	9	10	11	12	13	14	15	16	17	18	19	20 = 18 +/- 19	21	22	23	24	25 = 21 + 23	26 = 20 - 25	
1.3		14	00	0001								Asistencia Social					463,862.00	1,816.00	465,678.00	193,468.19	72,455.00	72,455.00	71,901.52	265,923.19	199,754.81	
1.3		14	00	0001			2	4				TRANSFERENCIAS CORRIENTES					463,862.00	1,816.00	465,678.00	193,468.19	72,455.00	72,455.00	71,901.52	265,923.19	199,754.81	
1.3		14	00	0001			2	4	1			TRANSFERENCIAS CORRIENTES AL SECTOR PRIVADO					463,862.00	1,816.00	465,678.00	193,468.19	72,455.00	72,455.00	71,901.52	265,923.19	199,754.81	
1.3		14	00	0001			2	4	1	2		Ayudas y donaciones a personas					463,862.00	1,816.00	465,678.00	193,468.19	72,455.00	72,455.00	71,901.52	265,923.19	199,754.81	
1.3		14	00	0001	0		2	4	1	2	02	Ayudas y donaciones ocasionales a hogares y personas	4510	20	1955	100	463,862.00	0.00	463,862.00	193,468.19	72,455.00	72,455.00	71,901.52	265,923.19	197,938.81	
1.3		14	00	0001	0		2	4	1	2	02	Ayudas y donaciones ocasionales a hogares y personas	4510	30	9995	102	0.00	1,816.00	1,816.00	0.00	0.00	0.00	0.00	0.00	0.00	1,816.00
1.3		14	00	0002								Educación y Formación Integral					780,000.00	0.00	780,000.00	337,500.00	66,500.00	66,500.00	70,500.00	404,000.00	376,000.00	
1.3		14	00	0002			2	1				REMUNERACIONES Y CONTRIBUCIONES					780,000.00	0.00	780,000.00	337,500.00	66,500.00	66,500.00	70,500.00	404,000.00	376,000.00	
1.3		14	00	0002			2	1	1			REMUNERACIONES					780,000.00	0.00	780,000.00	337,500.00	66,500.00	66,500.00	70,500.00	404,000.00	376,000.00	
1.3		14	00	0002	0		2	1	1	1	01	Sueldos fijos	4409	20	1955	100	720,000.00	0.00	720,000.00	337,500.00	66,500.00	66,500.00	70,500.00	404,000.00	316,000.00	
1.3		14	00	0002	0		2	1	1	4	01	Sueldo Anual No. 13	4409	20	1955	100	60,000.00	0.00	60,000.00	0.00	0.00	0.00	0.00	0.00	0.00	60,000.00
1.3		15										Fomento de la Cultura, Deporte y Recreación					234,000.00	0.00	234,000.00	0.00	0.00	0.00	0.00	0.00	0.00	234,000.00
1.3		15	00	0002								Desarrollo de Eventos Deportivos y Recreación					234,000.00	0.00	234,000.00	0.00	0.00	0.00	0.00	0.00	0.00	234,000.00
1.3		15	00	0002			2	1				REMUNERACIONES Y CONTRIBUCIONES					234,000.00	0.00	234,000.00	0.00	0.00	0.00	0.00	0.00	0.00	234,000.00
1.3		15	00	0002			2	1	1			REMUNERACIONES					234,000.00	0.00	234,000.00	0.00	0.00	0.00	0.00	0.00	0.00	234,000.00
1.3		15	00	0002	0		2	1	1	1	01	Sueldos fijos	4302	20	1955	100	216,000.00	0.00	216,000.00	0.00	0.00	0.00	0.00	0.00	0.00	216,000.00

MINISTERIO DE HACIENDA
DIRECCION GENERAL DE PRESUPUESTO
EJECUCIÓN DE LOS GASTOS Y APLICACIONES FINANCIERAS POR DESTINO DE FONDOS Y ESTRUCTURA PROGRAMATICA
CORRESPONDIENTE AL MES JUNIO DEL 2022

Código del Capítulo: **7087**

Denominación: **Ayuntamiento Municipal de Neyba**

Destino de Fondos	Estructura Programática					Institución Receptora	SNIP	Clasificador del Gasto					Denominación del Gasto	Función	Fuente Financiamiento	Fuente Especifica	Organismo Financiador	Presupuesto			Ejecución del Gasto				
	Partidas no Asig. a Prog.	Programa	Proyecto	Actividad / Obra				Tipo	Objeto	Cuenta	Subcuenta	Auxiliar						Original	Modificaciones	Vigente	Acumulado Anterior	Compromiso	Devengado	Pagado	Devengado a la Fecha
1	2	3	4	5	6	7	8	9	10	11	12	13	14	15	16	17	18	19	20 = 18 +/- 19	21	22	23	24	25 = 21 + 23	26 = 20 - 25
1.3		15	00	0002	0		2	1	1	4	01	Sueldo Anual No. 13	4302	20	1955	100	18,000.00	0.00	18,000.00	0.00	0.00	0.00	0.00	0.00	18,000.00
1.3	98											Adm. de Contribuciones Especiales (Transf. Priv.)					192,000.00	0.00	192,000.00	32,000.00	134,973.00	134,973.00	134,973.00	166,973.00	25,027.00
1.3	98						2	4				TRANSFERENCIAS CORRIENTES					192,000.00	0.00	192,000.00	32,000.00	134,973.00	134,973.00	134,973.00	166,973.00	25,027.00
1.3	98						2	4	1			TRANSFERENCIAS CORRIENTES AL SECTOR PRIVADO					192,000.00	0.00	192,000.00	32,000.00	134,973.00	134,973.00	134,973.00	166,973.00	25,027.00
1.3	98				9998		2	4	1	6	01	Transferencias corrientes programadas a asociaciones sin fines de lucro	4510	20	1955	100	192,000.00	0.00	192,000.00	32,000.00	134,973.00	134,973.00	134,973.00	166,973.00	25,027.00
2												GASTOS DE CAPITAL E INVERSION					18,637,966.00	10,329,074.69	28,967,040.69	13,572,386.46	1,116,048.66	1,116,048.66	1,299,420.66	14,688,435.12	14,278,605.57
2.1												Bienes Muebles, Inmuebles no clasificado en categoría proyecto					14,387,966.00	2,022,160.00	16,410,126.00	7,648,252.82	1,116,048.66	1,116,048.66	1,299,420.66	8,764,301.48	7,645,824.52
2.1							2					CLASIFICADOR DEL GASTO					14,387,966.00	2,022,160.00	16,410,126.00	7,648,252.82	1,116,048.66	1,116,048.66	1,299,420.66	8,764,301.48	7,645,824.52
2.1		01										Normas, Políticas y Administración Municipal					3,374,000.00	-381,840.00	2,992,160.00	1,028,029.26	362,418.40	362,418.40	362,418.40	1,390,447.66	1,601,712.34
2.1		01	00	0003								Administración Municipal					3,084,000.00	-231,840.00	2,852,160.00	997,225.20	359,973.78	359,973.78	359,973.78	1,357,198.98	1,494,961.02
2.1		01	00	0003			2	2				CONTRATACIÓN DE SERVICIOS					784,000.00	-231,840.00	552,160.00	153,468.20	57,579.78	57,579.78	57,579.78	211,047.98	341,112.02
2.1		01	00	0003			2	2	5			ALQUILERES Y RENTAS					234,000.00	0.00	234,000.00	60,000.00	27,000.00	27,000.00	27,000.00	87,000.00	147,000.00
2.1		01	00	0003	0		2	2	5	9	01	Licencias Informaticas	1101	30	9998	102	234,000.00	0.00	234,000.00	60,000.00	27,000.00	27,000.00	27,000.00	87,000.00	147,000.00
2.1		01	00	0003			2	2	7			SERVICIOS DE CONSERVACION, REPARACIONES MENORES E INSTALACIONES TEMPORALES					550,000.00	-231,840.00	318,160.00	93,468.20	30,579.78	30,579.78	30,579.78	124,047.98	194,112.02

MINISTERIO DE HACIENDA
DIRECCION GENERAL DE PRESUPUESTO
EJECUCIÓN DE LOS GASTOS Y APLICACIONES FINANCIERAS POR DESTINO DE FONDOS Y ESTRUCTURA PROGRAMATICA
CORRESPONDIENTE AL MES JUNIO DEL 2022

Código del Capítulo: 7087

Denominación: Ayuntamiento Municipal de Neyba

Destino de Fondos	Estructura Programática					Institución Receptora	SNIP	Clasificador del Gasto					Denominación del Gasto	Función	Fuente Financiamiento	Fuente Especifica	Organismo Financiador	Presupuesto			Ejecución del Gasto				
	Partidas no Asig. a Prog.	Programa	Proyecto	Actividad / Obra				Tipo	Objeto	Cuenta	Subcuenta	Auxiliar						Original	Modificaciones	Vigente	Acumulado Anterior	Compromiso	Devengado	Pagado	Devengado a la Fecha
1	2	3	4	5	6	7	8	9	10	11	12	13	14	15	16	17	18	19	20 = 18 +/- 19	21	22	23	24	25 = 21 + 23	26 = 20 - 25
2.1		01	00	0003	0		2	2	7	1	01	Mantenimiento y reparaciones menores en edificaciones	1101	20	1955	100	250,000.00	-100,000.00	150,000.00	60,661.70	1,745.00	1,745.00	1,745.00	62,406.70	87,593.30
2.1		01	00	0003			2	2	7	2		Mantenimiento y reparación de maquinarias y equipos					300,000.00	-131,840.00	168,160.00	32,806.50	28,834.78	28,834.78	28,834.78	61,641.28	106,518.72
2.1		01	00	0003	0		2	2	7	2	01	Mantenimiento y reparación de mobiliario y equipos de oficina	1101	20	1955	100	150,000.00	-75,000.00	75,000.00	0.00	0.00	0.00	0.00	0.00	75,000.00
2.1		01	00	0003	0		2	2	7	2	06	Mantenimiento y reparación de equipos de transporte, tracción y elevación	1101	20	1955	100	150,000.00	-75,000.00	75,000.00	32,806.50	28,834.78	28,834.78	28,834.78	61,641.28	13,358.72
2.1		01	00	0003	0		2	2	7	2	06	Mantenimiento y reparación de equipos de transporte, tracción y elevación	1101	30	9995	102	0.00	18,160.00	18,160.00	0.00	0.00	0.00	0.00	0.00	18,160.00
2.1		01	00	0003			2	3				MATERIALES Y SUMINISTROS					2,300,000.00	0.00	2,300,000.00	843,757.00	302,394.00	302,394.00	302,394.00	1,146,151.00	1,153,849.00
2.1		01	00	0003			2	3	5			PRODUCTOS DE CUERO, CAUCHO Y PLÁSTICO					40,000.00	0.00	40,000.00	3,700.00	0.00	0.00	0.00	3,700.00	36,300.00
2.1		01	00	0003	0		2	3	5	3	01	Llantas y neumáticos	1101	20	1955	100	40,000.00	0.00	40,000.00	3,700.00	0.00	0.00	0.00	3,700.00	36,300.00
2.1		01	00	0003			2	3	7			COMBUSTIBLES, LUBRICANTES, PRODUCTOS QUIMICOS Y CONEXOS					2,160,000.00	0.00	2,160,000.00	825,447.00	248,800.00	248,800.00	248,800.00	1,074,247.00	1,085,753.00
2.1		01	00	0003			2	3	7	1		Combustibles y lubricantes					2,160,000.00	0.00	2,160,000.00	825,447.00	248,800.00	248,800.00	248,800.00	1,074,247.00	1,085,753.00
2.1		01	00	0003	0		2	3	7	1	01	Gasolina	1101	20	1955	100	1,060,000.00	0.00	1,060,000.00	825,447.00	0.00	0.00	0.00	825,447.00	234,553.00
2.1		01	00	0003	0		2	3	7	1	02	Gasoil	1101	20	1955	100	1,100,000.00	0.00	1,100,000.00	0.00	248,800.00	248,800.00	248,800.00	248,800.00	851,200.00
2.1		01	00	0003			2	3	9			PRODUCTOS Y UTILES VARIOS					100,000.00	0.00	100,000.00	14,610.00	53,594.00	53,594.00	53,594.00	68,204.00	31,796.00
2.1		01	00	0003	0		2	3	9	6	01	Productos eléctricos y afines	1101	20	1955	100	100,000.00	0.00	100,000.00	14,610.00	53,594.00	53,594.00	53,594.00	68,204.00	31,796.00
2.1		01	00	0004								Servicios Administrativos y Financieros					290,000.00	-150,000.00	140,000.00	30,804.06	2,444.62	2,444.62	2,444.62	33,248.68	106,751.32
2.1		01	00	0004			2	2				CONTRATACIÓN DE SERVICIOS					35,000.00	0.00	35,000.00	30,804.06	2,444.62	2,444.62	2,444.62	33,248.68	1,751.32

MINISTERIO DE HACIENDA
DIRECCION GENERAL DE PRESUPUESTO
EJECUCIÓN DE LOS GASTOS Y APLICACIONES FINANCIERAS POR DESTINO DE FONDOS Y ESTRUCTURA PROGRAMATICA
CORRESPONDIENTE AL MES JUNIO DEL 2022

Código del Capítulo: **7087**

Denominación: **Ayuntamiento Municipal de Neyba**

Destino de Fondos	Estructura Programática					Institución Receptora	SNIP	Clasificador del Gasto					Denominación del Gasto	Función	Fuente Financiamiento	Fuente Especifica	Organismo Financiador	Presupuesto			Ejecución del Gasto				
	Partidas no Asig. a Prog.	Programa	Proyecto	Actividad / Obra				Tipo	Objeto	Cuenta	Subcuenta	Auxiliar						Original	Modificaciones	Vigente	Acumulado Anterior	Compromiso	Devengado	Pagado	Devengado a la Fecha
1	2	3	4	5	6	7	8	9	10	11	12	13	14	15	16	17	18	19	20 = 18 +/- 19	21	22	23	24	25 = 21 + 23	26 = 20 - 25
2.1		01	00	0004			2	2	8			OTROS SERVICIOS NO INCLUIDOS EN CONCEPTOS ANTERIORES					35,000.00	0.00	35,000.00	30,804.06	2,444.62	2,444.62	2,444.62	33,248.68	1,751.32
2.1		01	00	0004	0		2	2	8	2	01	Comisiones y gastos bancarios	1102	20	1955	100	35,000.00	0.00	35,000.00	30,804.06	2,444.62	2,444.62	2,444.62	33,248.68	1,751.32
2.1		01	00	0004			2	6				BIENES MUEBLES, INMUEBLES E INTANGIBLES					255,000.00	-150,000.00	105,000.00	0.00	0.00	0.00	0.00	0.00	105,000.00
2.1		01	00	0004			2	6	1			MOBILIARIO Y EQUIPO					255,000.00	-150,000.00	105,000.00	0.00	0.00	0.00	0.00	0.00	105,000.00
2.1		01	00	0004	0		2	6	1	1	01	Muebles, equipos de oficina y estantería	1102	20	1955	100	75,000.00	-25,000.00	50,000.00	0.00	0.00	0.00	0.00	0.00	50,000.00
2.1		01	00	0004	0		2	6	1	3	01	Equipos de tecnología de la información y comunicación	1102	20	1955	100	180,000.00	-125,000.00	55,000.00	0.00	0.00	0.00	0.00	0.00	55,000.00
2.1		11										Obras Públicas Municipales					2,378,330.00	-450,000.00	1,928,330.00	375,542.00	3,415.00	3,415.00	3,415.00	378,957.00	1,549,373.00
2.1		11	00	0001								Coordinación, Ejecución y Fiscalización de Obras					2,378,330.00	-450,000.00	1,928,330.00	375,542.00	3,415.00	3,415.00	3,415.00	378,957.00	1,549,373.00
2.1		11	00	0001			2	2				CONTRATACIÓN DE SERVICIOS					1,728,330.00	-100,000.00	1,628,330.00	375,542.00	1,915.00	1,915.00	1,915.00	377,457.00	1,250,873.00
2.1		11	00	0001			2	2	7			SERVICIOS DE CONSERVACION, REPARACIONES MENORES E INSTALACIONES TEMPORALES					1,728,330.00	-100,000.00	1,628,330.00	375,542.00	1,915.00	1,915.00	1,915.00	377,457.00	1,250,873.00
2.1		11	00	0001			2	2	7	1		Contratación de mantenimiento y reparaciones menores					1,728,330.00	-100,000.00	1,628,330.00	375,542.00	1,915.00	1,915.00	1,915.00	377,457.00	1,250,873.00
2.1		11	00	0001	0		2	2	7	1	04	Mantenimiento y reparación de obras de ingeniería civil o infraestructura	2503	20	1955	100	1,449,330.00	-400,000.00	1,049,330.00	360,192.00	1,915.00	1,915.00	1,915.00	362,107.00	687,223.00
2.1		11	00	0001	0		2	2	7	1	05	Mantenimiento y reparación en Obras de dominio público	2503	40	9992	120	0.00	300,000.00	300,000.00	0.00	0.00	0.00	0.00	0.00	300,000.00

MINISTERIO DE HACIENDA
DIRECCION GENERAL DE PRESUPUESTO
EJECUCIÓN DE LOS GASTOS Y APLICACIONES FINANCIERAS POR DESTINO DE FONDOS Y ESTRUCTURA PROGRAMATICA
CORRESPONDIENTE AL MES JUNIO DEL 2022

Código del Capítulo: **7087**

Denominación: **Ayuntamiento Municipal de Neyba**

Destino de Fondos	Estructura Programática					Institución Receptora	SNIP	Clasificador del Gasto					Denominación del Gasto	Función	Fuente Financiamiento	Fuente Especifica	Organismo Financiador	Presupuesto			Ejecución del Gasto				
	Partidas no Asig. a Prog.	Programa	Proyecto	Actividad / Obra				Tipo	Objeto	Cuenta	Subcuenta	Auxiliar						Original	Modificaciones	Vigente	Acumulado Anterior	Compromiso	Devengado	Pagado	Devengado a la Fecha
1	2	3	4	5	6	7	8	9	10	11	12	13	14	15	16	17	18	19	20 = 18 +/- 19	21	22	23	24	25 = 21 + 23	26 = 20 - 25
2.1		11	00	0001	0		2	2	7	1	07	Mantenimiento, reparación y Servicios de pintura y sus derivados	2503	30	9998	102	279,000.00	0.00	279,000.00	15,350.00	0.00	0.00	0.00	15,350.00	263,650.00
2.1		11	00	0001			2	3				MATERIALES Y SUMINISTROS					650,000.00	-350,000.00	300,000.00	0.00	1,500.00	1,500.00	1,500.00	1,500.00	298,500.00
2.1		11	00	0001			2	3	9			PRODUCTOS Y UTILES VARIOS					650,000.00	-350,000.00	300,000.00	0.00	1,500.00	1,500.00	1,500.00	1,500.00	298,500.00
2.1		11	00	0001	0		2	3	9	6	01	Productos eléctricos y afines	2503	20	1955	100	650,000.00	-350,000.00	300,000.00	0.00	1,500.00	1,500.00	1,500.00	1,500.00	298,500.00
2.1		12										Gestión y Administración de Servicios Públicos					7,658,578.00	2,854,000.00	10,512,578.00	6,142,688.65	727,009.03	727,009.03	910,381.03	6,869,697.68	3,642,880.32
2.1		12	00	0002								Ornato y Saneamiento de Calles, Plazas y Parques					0.00	300,000.00	300,000.00	50,500.00	14,000.00	14,000.00	14,000.00	64,500.00	235,500.00
2.1		12	00	0002			2	2				CONTRATACIÓN DE SERVICIOS					0.00	300,000.00	300,000.00	50,500.00	14,000.00	14,000.00	14,000.00	64,500.00	235,500.00
2.1		12	00	0002			2	2	7			SERVICIOS DE CONSERVACION, REPARACIONES MENORES E INSTALACIONES TEMPORALES					0.00	300,000.00	300,000.00	50,500.00	14,000.00	14,000.00	14,000.00	64,500.00	235,500.00
2.1		12	00	0002			2	2	7	1		Contratación de mantenimiento y reparaciones menores					0.00	300,000.00	300,000.00	50,500.00	14,000.00	14,000.00	14,000.00	64,500.00	235,500.00
2.1		12	00	0002	0		2	2	7	1	03	Limpieza y desmalezamiento de tierras y terrenos	3201	20	1955	100	0.00	150,000.00	150,000.00	50,500.00	14,000.00	14,000.00	14,000.00	64,500.00	85,500.00
2.1		12	00	0002	0		2	2	7	1	03	Limpieza y desmalezamiento de tierras y terrenos	3201	30	9996	102	0.00	150,000.00	150,000.00	0.00	0.00	0.00	0.00	0.00	150,000.00
2.1		12	00	0003								Manejo de Residuos Sólidos					7,658,578.00	2,554,000.00	10,212,578.00	6,092,188.65	713,009.03	713,009.03	896,381.03	6,805,197.68	3,407,380.32
2.1		12	00	0003			2	2				CONTRATACIÓN DE SERVICIOS					2,788,000.00	-400,000.00	2,388,000.00	1,235,484.65	411,635.03	411,635.03	595,007.03	1,647,119.68	740,880.32
2.1		12	00	0003			2	2	5			ALQUILERES Y RENTAS					1,988,000.00	-650,000.00	1,338,000.00	652,700.00	94,000.00	94,000.00	94,000.00	746,700.00	591,300.00

MINISTERIO DE HACIENDA
DIRECCION GENERAL DE PRESUPUESTO
EJECUCIÓN DE LOS GASTOS Y APLICACIONES FINANCIERAS POR DESTINO DE FONDOS Y ESTRUCTURA PROGRAMATICA
CORRESPONDIENTE AL MES JUNIO DEL 2022

Código del Capítulo: 7087

Denominación: Ayuntamiento Municipal de Neyba

Destino de Fondos	Estructura Programática					Institución Receptora	SNIP	Clasificador del Gasto					Denominación del Gasto	Función	Fuente Financiamiento	Fuente Especifica	Organismo Financiador	Presupuesto			Ejecución del Gasto					
	Partidas no Asig. a Prog.	Programa	Proyecto	Actividad / Obra				Tipo	Objeto	Cuenta	Subcuenta	Auxiliar						Original	Modificaciones	Vigente	Acumulado Anterior	Compromiso	Devengado	Pagado	Devengado a la Fecha	Balance Disponible
1	2	3	4	5	6	7	8	9	10	11	12	13	14	15	16	17	18	19	20 = 18 +/- 19	21	22	23	24	25 = 21 + 23	26 = 20 - 25	
2.1		12	00	0003	0		2	2	5	4	01	Alquileres de equipos de transporte, tracción y elevación	3202	20	1955	100	1,988,000.00	-650,000.00	1,338,000.00	652,700.00	94,000.00	94,000.00	94,000.00	746,700.00	591,300.00	
2.1		12	00	0003			2	2	7			SERVICIOS DE CONSERVACION, REPARACIONES MENORES E INSTALACIONES TEMPORALES					800,000.00	250,000.00	1,050,000.00	582,784.65	317,635.03	317,635.03	501,007.03	900,419.68	149,580.32	
2.1		12	00	0003			2	2	7	2		Mantenimiento y reparación de maquinarias y equipos					800,000.00	250,000.00	1,050,000.00	582,784.65	317,635.03	317,635.03	501,007.03	900,419.68	149,580.32	
2.1		12	00	0003	0		2	2	7	2	06	Mantenimiento y reparación de equipos de transporte, tracción y elevación	3202	20	1955	100	800,000.00	200,000.00	1,000,000.00	582,784.65	317,635.03	317,635.03	501,007.03	900,419.68	99,580.32	
2.1		12	00	0003	0		2	2	7	2	06	Mantenimiento y reparación de equipos de transporte, tracción y elevación	3202	30	9996	102	0.00	50,000.00	50,000.00	0.00	0.00	0.00	0.00	0.00	0.00	50,000.00
2.1		12	00	0003			2	3				MATERIALES Y SUMINISTROS					4,870,578.00	-350,000.00	4,520,578.00	1,552,704.00	301,374.00	301,374.00	301,374.00	1,854,078.00	2,666,500.00	
2.1		12	00	0003			2	3	5			PRODUCTOS DE CUERO, CAUCHO Y PLÁSTICO					350,000.00	-200,000.00	150,000.00	1,800.00	0.00	0.00	0.00	1,800.00	148,200.00	
2.1		12	00	0003	0		2	3	5	3	01	Llantas y neumáticos	3202	30	9996	102	350,000.00	-200,000.00	150,000.00	1,800.00	0.00	0.00	0.00	1,800.00	148,200.00	
2.1		12	00	0003			2	3	7			COMBUSTIBLES, LUBRICANTES, PRODUCTOS QUIMICOS Y CONEXOS					4,520,578.00	-150,000.00	4,370,578.00	1,550,904.00	301,374.00	301,374.00	301,374.00	1,852,278.00	2,518,300.00	
2.1		12	00	0003	0		2	3	7	1	02	Gasoil	3202	20	1955	100	4,520,578.00	-150,000.00	4,370,578.00	1,550,904.00	301,374.00	301,374.00	301,374.00	1,852,278.00	2,518,300.00	
2.1		12	00	0003			2	6				BIENES MUEBLES, INMUEBLES E INTANGIBLES					0.00	3,304,000.00	3,304,000.00	3,304,000.00	0.00	0.00	0.00	3,304,000.00	0.00	
2.1		12	00	0003			2	6	4			VEHICULOS Y EQUIPO DE TRANSPORTE, TRACCIÓN Y ELEVACIÓN					0.00	3,304,000.00	3,304,000.00	3,304,000.00	0.00	0.00	0.00	3,304,000.00	0.00	

MINISTERIO DE HACIENDA
DIRECCION GENERAL DE PRESUPUESTO
EJECUCIÓN DE LOS GASTOS Y APLICACIONES FINANCIERAS POR DESTINO DE FONDOS Y ESTRUCTURA PROGRAMATICA
CORRESPONDIENTE AL MES JUNIO DEL 2022

Código del Capítulo: 7087

Denominación: Ayuntamiento Municipal de Neyba

Destino de Fondos	Estructura Programática					Institución Receptora	SNIP	Clasificador del Gasto					Denominación del Gasto	Función	Fuente Financiamiento	Fuente Especifica	Organismo Financiador	Presupuesto			Ejecución del Gasto				
	Partidas no Asig. a Prog.	Programa	Proyecto	Actividad / Obra				Tipo	Objeto	Cuenta	Subcuenta	Auxiliar						Original	Modificaciones	Vigente	Acumulado Anterior	Compromiso	Devengado	Pagado	Devengado a la Fecha
1	2	3	4	5	6	7	8	9	10	11	12	13	14	15	16	17	18	19	20 = 18 +/- 19	21	22	23	24	25 = 21 + 23	26 = 20 - 25
2.1		12	00	0003	0		2	6	4	1	01	Automóviles y camiones	3202	40	9992	103	0.00	3,304,000.00	3,304,000.00	3,304,000.00	0.00	0.00	0.00	3,304,000.00	0.00
2.1		15										Fomento de la Cultura, Deporte y Recreación					750,000.00	0.00	750,000.00	0.00	0.00	0.00	0.00	0.00	750,000.00
2.1		15	00	0002								Desarrollo de Eventos Deportivos y Recreación					750,000.00	0.00	750,000.00	0.00	0.00	0.00	0.00	0.00	750,000.00
2.1		15	00	0002			2	6				BIENES MUEBLES, INMUEBLES E INTANGIBLES					750,000.00	0.00	750,000.00	0.00	0.00	0.00	0.00	0.00	750,000.00
2.1		15	00	0002			2	6	9			EDIFICIOS, ESTRUCTURAS, TIERRAS, TERRENOS Y OBJETOS DE VALOR					750,000.00	0.00	750,000.00	0.00	0.00	0.00	0.00	0.00	750,000.00
2.1		15	00	0002	0		2	6	9	2	02	Adquisición de mejoras para la ejecución de proyecto	4302	20	1955	100	750,000.00	0.00	750,000.00	0.00	0.00	0.00	0.00	0.00	750,000.00
2.1	96											Deuda Pública Y Otras Operaciones Financieras					227,058.00	0.00	227,058.00	101,992.91	23,206.23	23,206.23	23,206.23	125,199.14	101,858.86
2.1	96			0002			2	9				GASTOS FINANCIEROS					227,058.00	0.00	227,058.00	101,992.91	23,206.23	23,206.23	23,206.23	125,199.14	101,858.86
2.1	96			0002			2	9	1			INTERESES DE LA DEUDA PUBLICA INTERNA					227,058.00	0.00	227,058.00	101,992.91	23,206.23	23,206.23	23,206.23	125,199.14	101,858.86
2.1	96			0002	0		2	9	1	1	01	Intereses de la deuda pública interna de corto plazo	5101	20	1955	100	227,058.00	0.00	227,058.00	101,992.91	23,206.23	23,206.23	23,206.23	125,199.14	101,858.86
2.2												Obras de Infraestructura					4,250,000.00	8,306,914.69	12,556,914.69	5,924,133.64	0.00	0.00	0.00	5,924,133.64	6,632,781.05
2.2							2					CLASIFICADOR DEL GASTO					4,250,000.00	8,306,914.69	12,556,914.69	5,924,133.64	0.00	0.00	0.00	5,924,133.64	6,632,781.05
2.2		11										Obras Públicas Municipales					4,250,000.00	8,306,914.69	12,556,914.69	5,924,133.64	0.00	0.00	0.00	5,924,133.64	6,632,781.05
2.2		11	01									Construcción de Vías de Comunicación y Conexos					1,950,000.00	6,346,227.03	8,296,227.03	5,924,133.64	0.00	0.00	0.00	5,924,133.64	2,372,093.39

MINISTERIO DE HACIENDA
DIRECCION GENERAL DE PRESUPUESTO
EJECUCIÓN DE LOS GASTOS Y APLICACIONES FINANCIERAS POR DESTINO DE FONDOS Y ESTRUCTURA PROGRAMATICA
CORRESPONDIENTE AL MES JUNIO DEL 2022

Código del Capítulo: **7087**

Denominación: **Ayuntamiento Municipal de Neyba**

Destino de Fondos	Estructura Programática					Institución Receptora	SNIP	Clasificador del Gasto					Denominación del Gasto	Función	Fuente Financiamiento	Fuente Especifica	Organismo Financiador	Presupuesto			Ejecución del Gasto				
	Partidas no Asig. a Prog.	Programa	Proyecto	Actividad / Obra				Tipo	Objeto	Cuenta	Subcuenta	Auxiliar						Original	Modificaciones	Vigente	Acumulado Anterior	Compromiso	Devengado	Pagado	Devengado a la Fecha
1	2	3	4	5	6	7	8	9	10	11	12	13	14	15	16	17	18	19	20 = 18 +/- 19	21	22	23	24	25 = 21 + 23	26 = 20 - 25
2.2		11	01	0051								CONTINUACION CONSTRUCCION DE CONTENES EN CALLE PRINCIPAL Y SECUNDARIAS, VISTA AL LAGO					650,000.00	-350,000.00	300,000.00	0.00	0.00	0.00	0.00	0.00	300,000.00
2.2		11	01	0051			2	7				OBRAS					650,000.00	-350,000.00	300,000.00	0.00	0.00	0.00	0.00	0.00	300,000.00
2.2		11	01	0051			2	7	2			INFRAESTRUCTURA					650,000.00	-350,000.00	300,000.00	0.00	0.00	0.00	0.00	0.00	300,000.00
2.2		11	01	0051	0		2	7	2	4	01	Infraestructura terrestre y obras anexas	2601	20	1955	100	650,000.00	-350,000.00	300,000.00	0.00	0.00	0.00	0.00	0.00	300,000.00
2.2		11	01	0052								CONTINUACION CONTRUCCION DE CONTENES, BUENOS AIRES					650,000.00	-350,000.00	300,000.00	0.00	0.00	0.00	0.00	0.00	300,000.00
2.2		11	01	0052			2	7				OBRAS					650,000.00	-350,000.00	300,000.00	0.00	0.00	0.00	0.00	0.00	300,000.00
2.2		11	01	0052			2	7	2			INFRAESTRUCTURA					650,000.00	-350,000.00	300,000.00	0.00	0.00	0.00	0.00	0.00	300,000.00
2.2		11	01	0052	0		2	7	2	4	01	Infraestructura terrestre y obras anexas	2601	20	1955	100	650,000.00	-350,000.00	300,000.00	0.00	0.00	0.00	0.00	0.00	300,000.00
2.2		11	01	0053								CONSTRUCCION DE CONTENES Y ACERAS, BRISAS DEL ESTE					650,000.00	0.00	650,000.00	0.00	0.00	0.00	0.00	0.00	650,000.00
2.2		11	01	0053			2	7				OBRAS					650,000.00	0.00	650,000.00	0.00	0.00	0.00	0.00	0.00	650,000.00
2.2		11	01	0053			2	7	2			INFRAESTRUCTURA					650,000.00	0.00	650,000.00	0.00	0.00	0.00	0.00	0.00	650,000.00
2.2		11	01	0053	0		2	7	2	4	01	Infraestructura terrestre y obras anexas	2601	20	1955	100	650,000.00	0.00	650,000.00	0.00	0.00	0.00	0.00	0.00	650,000.00
2.2		11	01	0054								IMPRIMACION DE CALLES (RELLENO)					0.00	1,500,000.00	1,500,000.00	1,500,000.00	0.00	0.00	0.00	1,500,000.00	0.00
2.2		11	01	0054			2	7				OBRAS					0.00	1,500,000.00	1,500,000.00	1,500,000.00	0.00	0.00	0.00	1,500,000.00	0.00
2.2		11	01	0054			2	7	2			INFRAESTRUCTURA					0.00	1,500,000.00	1,500,000.00	1,500,000.00	0.00	0.00	0.00	1,500,000.00	0.00

MINISTERIO DE HACIENDA
DIRECCION GENERAL DE PRESUPUESTO
EJECUCIÓN DE LOS GASTOS Y APLICACIONES FINANCIERAS POR DESTINO DE FONDOS Y ESTRUCTURA PROGRAMATICA
CORRESPONDIENTE AL MES JUNIO DEL 2022

Código del Capítulo: 7087

Denominación: Ayuntamiento Municipal de Neyba

Destino de Fondos	Estructura Programática					Institución Receptora	SNIP	Clasificador del Gasto					Denominación del Gasto	Función	Fuente Financiamiento	Fuente Especifica	Organismo Financiador	Presupuesto			Ejecución del Gasto				
	Partidas no Asig. a Prog.	Programa	Proyecto	Actividad / Obra				Tipo	Objeto	Cuenta	Subcuenta	Auxiliar						Original	Modificaciones	Vigente	Acumulado Anterior	Compromiso	Devengado	Pagado	Devengado a la Fecha
1	2	3	4	5	6	7	8	9	10	11	12	13	14	15	16	17	18	19	20 = 18 +/- 19	21	22	23	24	25 = 21 + 23	26 = 20 - 25
2.2		11	01	0054	0		2	7	2	4	01	Infraestructura terrestre y obras anexas	2601	20	1955	100	0.00	1,500,000.00	1,500,000.00	1,500,000.00	0.00	0.00	0.00	1,500,000.00	0.00
2.2		11	01	0055								CONSTRUCCION DE ACERAS Y CONTENES LMD					0.00	5,546,227.03	5,546,227.03	4,424,133.64	0.00	0.00	0.00	4,424,133.64	1,122,093.39
2.2		11	01	0055			2	7				OBRAS					0.00	5,546,227.03	5,546,227.03	4,424,133.64	0.00	0.00	0.00	4,424,133.64	1,122,093.39
2.2		11	01	0055			2	7	2			INFRAESTRUCTURA					0.00	5,546,227.03	5,546,227.03	4,424,133.64	0.00	0.00	0.00	4,424,133.64	1,122,093.39
2.2		11	01	0055	0		2	7	2	4	01	Infraestructura terrestre y obras anexas	0	10	100	100	0.00	5,546,227.03	5,546,227.03	4,424,133.64	0.00	0.00	0.00	4,424,133.64	1,122,093.39
2.2		11	03									Construcción de Instalaciones Deportivas					800,000.00	0.00	800,000.00	0.00	0.00	0.00	0.00	0.00	800,000.00
2.2		11	03	0051								CONSTRUCCION DE VERJA PERIMETRAL CANCHA Y CENTRO COMUNAL, CERRO AL MEDIO					800,000.00	0.00	800,000.00	0.00	0.00	0.00	0.00	0.00	800,000.00
2.2		11	03	0051			2	7				OBRAS					800,000.00	0.00	800,000.00	0.00	0.00	0.00	0.00	0.00	800,000.00
2.2		11	03	0051			2	7	2			INFRAESTRUCTURA					800,000.00	0.00	800,000.00	0.00	0.00	0.00	0.00	0.00	800,000.00
2.2		11	03	0051	0		2	7	2	7	01	Obras urbanísticas	4302	20	1955	100	800,000.00	0.00	800,000.00	0.00	0.00	0.00	0.00	0.00	800,000.00
2.2		11	06									Reparación Instalaciones Recreativas					0.00	1,960,687.66	1,960,687.66	0.00	0.00	0.00	0.00	0.00	1,960,687.66
2.2		11	06	0051								RECONSTRUCCION PARQUE APOLINAR PERDOMO					0.00	1,960,687.66	1,960,687.66	0.00	0.00	0.00	0.00	0.00	1,960,687.66
2.2		11	06	0051			2	7				OBRAS					0.00	1,960,687.66	1,960,687.66	0.00	0.00	0.00	0.00	0.00	1,960,687.66
2.2		11	06	0051			2	7	2			INFRAESTRUCTURA					0.00	1,960,687.66	1,960,687.66	0.00	0.00	0.00	0.00	0.00	1,960,687.66
2.2		11	06	0051	0		2	7	2	7	01	Obras urbanísticas	4302	30	9998	102	0.00	1,960,687.66	1,960,687.66	0.00	0.00	0.00	0.00	0.00	1,960,687.66

MINISTERIO DE HACIENDA
DIRECCION GENERAL DE PRESUPUESTO
EJECUCIÓN DE LOS GASTOS Y APLICACIONES FINANCIERAS POR DESTINO DE FONDOS Y ESTRUCTURA PROGRAMATICA
CORRESPONDIENTE AL MES JUNIO DEL 2022

Código del Capítulo: 7087

Denominación: Ayuntamiento Municipal de Neyba

Destino de Fondos	Estructura Programática					Institución Receptora	SNIP	Clasificador del Gasto					Función	Fuente Financiamiento	Fuente Especifica	Organismo Financiador	Presupuesto			Ejecución del Gasto						
	Partidas no Asig. a Prog.	Programa	Proyecto	Actividad / Obra	Tipo			Objeto	Cuenta	Subcuenta	Auxiliar	Denominación del Gasto					Original	Modificaciones	Vigente	Acumulado Anterior	Compromiso	Devengado	Pagado	Devengado a la Fecha	Balance Disponible	
																										18
2.2		11	11								Construcción Infraestructuras Urbanísticas y Ornamentales					1,000,000.00	0.00	1,000,000.00	0.00	0.00	0.00	0.00	0.00	0.00	0.00	1,000,000.00
2.2		11	11	0051							CONST. Y REMOD. PARADORES, LOS GUINEOS, LA CURIA, EL BOTAO, PICO, LAS CAÑAS Y EL AGUACATE					1,000,000.00	0.00	1,000,000.00	0.00	0.00	0.00	0.00	0.00	0.00	0.00	1,000,000.00
2.2		11	11	0051			2	7			OBRAS					1,000,000.00	0.00	1,000,000.00	0.00	0.00	0.00	0.00	0.00	0.00	0.00	1,000,000.00
2.2		11	11	0051			2	7	2		INFRAESTRUCTURA					1,000,000.00	0.00	1,000,000.00	0.00	0.00	0.00	0.00	0.00	0.00	0.00	1,000,000.00
2.2		11	11	0051	0		2	7	2	7	01	Obras urbanísticas	4101	20	1955	100	1,000,000.00	0.00	1,000,000.00	0.00	0.00	0.00	0.00	0.00	0.00	1,000,000.00
2.2		11	23								Instalaciones, Colocación Eléctricas					500,000.00	0.00	500,000.00	0.00	0.00	0.00	0.00	0.00	0.00	0.00	500,000.00
2.2		11	23	0051							ELECTRIFICACION E ILUMINACION, LAS FILIPINAS/ LAS MALVINAS					500,000.00	0.00	500,000.00	0.00	0.00	0.00	0.00	0.00	0.00	0.00	500,000.00
2.2		11	23	0051			2	7			OBRAS					500,000.00	0.00	500,000.00	0.00	0.00	0.00	0.00	0.00	0.00	0.00	500,000.00
2.2		11	23	0051			2	7	2		INFRAESTRUCTURA					500,000.00	0.00	500,000.00	0.00	0.00	0.00	0.00	0.00	0.00	0.00	500,000.00
2.2		11	23	0051	0		2	7	2	2	01	Obras de energía	2401	20	1955	100	500,000.00	0.00	500,000.00	0.00	0.00	0.00	0.00	0.00	0.00	500,000.00
3											FINANCIAMIENTO					8,644,605.00	2,081,945.38	10,726,550.38	8,348,842.07	295,650.00	295,650.00	301,230.73	8,644,492.07	2,082,058.31		
3.1.2											Para gastos en servicios (corto plazo)					734,320.00	1,076,732.10	1,811,052.10	1,703,652.85	7,690.00	7,690.00	13,990.00	1,711,342.85	99,709.25		
3.1.2							4				CLASIFICADOR DE APLICACIONES FINANCIERAS					734,320.00	1,076,732.10	1,811,052.10	1,703,652.85	7,690.00	7,690.00	13,990.00	1,711,342.85	99,709.25		
3.1.2	96										Deuda Pública Y Otras Operaciones Financieras					734,320.00	1,076,732.10	1,811,052.10	1,703,652.85	7,690.00	7,690.00	13,990.00	1,711,342.85	99,709.25		

MINISTERIO DE HACIENDA
DIRECCION GENERAL DE PRESUPUESTO
EJECUCIÓN DE LOS GASTOS Y APLICACIONES FINANCIERAS POR DESTINO DE FONDOS Y ESTRUCTURA PROGRAMATICA
CORRESPONDIENTE AL MES JUNIO DEL 2022

Código del Capítulo: 7087

Denominación: Ayuntamiento Municipal de Neyba

Destino de Fondos	Estructura Programática					Institución Receptora	SNIP	Clasificador del Gasto					Denominación del Gasto	Función	Fuente Financiamiento	Fuente Especifica	Organismo Financiador	Presupuesto			Ejecución del Gasto				
	Partidas no Asig. a Prog.	Programa	Proyecto	Actividad / Obra				Tipo	Objeto	Cuenta	Subcuenta	Auxiliar						Original	Modificaciones	Vigente	Acumulado Anterior	Compromiso	Devengado	Pagado	Devengado a la Fecha
1	2	3	4	5	6	7	8	9	10	11	12	13	14	15	16	17	18	19	20 = 18 +/- 19	21	22	23	24	25 = 21 + 23	26 = 20 - 25
3.1.2	96			0001			4	2				DISMINUCION DE PASIVOS					734,320.00	1,076,732.10	1,811,052.10	1,703,652.85	7,690.00	7,690.00	13,990.00	1,711,342.85	99,709.25
3.1.2	96			0001			4	2	1			Disminucion de pasivos corrientes					734,320.00	1,076,732.10	1,811,052.10	1,703,652.85	7,690.00	7,690.00	13,990.00	1,711,342.85	99,709.25
3.1.2	96			0001			4	2	1	1		Disminucion de cuentas por pagar de corto plazo					734,320.00	1,076,732.10	1,811,052.10	1,703,652.85	7,690.00	7,690.00	13,990.00	1,711,342.85	99,709.25
3.1.2	96			0001	0		4	2	1	1	01	Disminución de cuentas por pagar internas de corto plazo	0	20	1955	100	734,320.00	300,000.00	1,034,320.00	993,730.90	7,690.00	7,690.00	13,990.00	1,001,420.90	32,899.10
3.1.2	96			0001	0		4	2	1	1	01	Disminución de cuentas por pagar internas de corto plazo	0	30	9996	102	0.00	100,000.00	100,000.00	40,930.00	0.00	0.00	0.00	40,930.00	59,070.00
3.1.2	96			0001	0		4	2	1	1	01	Disminución de cuentas por pagar internas de corto plazo	0	30	9998	102	0.00	676,732.10	676,732.10	668,991.95	0.00	0.00	0.00	668,991.95	7,740.15
3.1.3												Para gastos en educación (corto plazo)					886,330.00	48,028.59	934,358.59	271,159.42	118,710.00	118,710.00	117,990.73	389,869.42	544,489.17
3.1.3							4					CLASIFICADOR DE APLICACIONES FINANCIERAS					886,330.00	48,028.59	934,358.59	271,159.42	118,710.00	118,710.00	117,990.73	389,869.42	544,489.17
3.1.3	96											Deuda Pública Y Otras Operaciones Financieras					886,330.00	48,028.59	934,358.59	271,159.42	118,710.00	118,710.00	117,990.73	389,869.42	544,489.17
3.1.3	96			0001			4	2				DISMINUCION DE PASIVOS					886,330.00	48,028.59	934,358.59	271,159.42	118,710.00	118,710.00	117,990.73	389,869.42	544,489.17
3.1.3	96			0001			4	2	1			Disminucion de pasivos corrientes					886,330.00	48,028.59	934,358.59	271,159.42	118,710.00	118,710.00	117,990.73	389,869.42	544,489.17
3.1.3	96			0001			4	2	1	1		Disminucion de cuentas por pagar de corto plazo					886,330.00	48,028.59	934,358.59	271,159.42	118,710.00	118,710.00	117,990.73	389,869.42	544,489.17
3.1.3	96			0001	0		4	2	1	1	01	Disminución de cuentas por pagar internas de corto plazo	0	20	1955	100	886,330.00	0.00	886,330.00	271,159.42	118,710.00	118,710.00	117,990.73	389,869.42	496,460.58
3.1.3	96			0001	0		4	2	1	1	01	Disminución de cuentas por pagar internas de corto plazo	0	30	9998	102	0.00	48,028.59	48,028.59	0.00	0.00	0.00	0.00	0.00	48,028.59
3.1.4												Para gastos en inversión (corto plazo)					7,023,955.00	957,184.69	7,981,139.69	6,374,029.80	169,250.00	169,250.00	169,250.00	6,543,279.80	1,437,859.89

MINISTERIO DE HACIENDA
DIRECCION GENERAL DE PRESUPUESTO
EJECUCIÓN DE LOS GASTOS Y APLICACIONES FINANCIERAS POR DESTINO DE FONDOS Y ESTRUCTURA PROGRAMATICA
CORRESPONDIENTE AL MES JUNIO DEL 2022

Código del Capítulo: 7087

Denominación: Ayuntamiento Municipal de Neyba

Destino de Fondos	Estructura Programática					Institución Receptora	SNIP	Clasificador del Gasto					Función	Fuente Financiamiento	Fuente Especifica	Organismo Financiador	Presupuesto			Ejecución del Gasto					
	Partidas no Asig. a Prog.	Programa	Proyecto	Actividad / Obra				Tipo	Objeto	Cuenta	Subcuenta	Auxiliar					Denominación del Gasto	Original	Modificaciones	Vigente	Acumulado Anterior	Compromiso	Devengado	Pagado	Devengado a la Fecha
1	2	3	4	5	6	7	8	9	10	11	12	13	14	15	16	17	18	19	20 = 18 +/- 19	21	22	23	24	25 = 21 + 23	26 = 20 - 25
3.1.4							4					CLASIFICADOR DE APLICACIONES FINANCIERAS					7,023,955.00	957,184.69	7,981,139.69	6,374,029.80	169,250.00	169,250.00	169,250.00	6,543,279.80	1,437,859.89
3.1.4	96											Deuda Pública Y Otras Operaciones Financieras					7,023,955.00	957,184.69	7,981,139.69	6,374,029.80	169,250.00	169,250.00	169,250.00	6,543,279.80	1,437,859.89
3.1.4	96			0001			4	2				DISMINUCION DE PASIVOS					7,023,955.00	957,184.69	7,981,139.69	6,374,029.80	169,250.00	169,250.00	169,250.00	6,543,279.80	1,437,859.89
3.1.4	96			0001			4	2	1			Disminucion de pasivos corrientes					7,023,955.00	957,184.69	7,981,139.69	6,374,029.80	169,250.00	169,250.00	169,250.00	6,543,279.80	1,437,859.89
3.1.4	96			0001			4	2	1	1		Disminucion de cuentas por pagar de corto plazo					5,656,725.00	957,184.69	6,613,909.69	5,812,590.74	169,250.00	169,250.00	169,250.00	5,981,840.74	632,068.95
3.1.4	96			0001	0		4	2	1	1	01	Disminución de cuentas por pagar internas de corto plazo	0	20	1955	100	5,656,725.00	800,000.00	6,456,725.00	5,812,590.74	169,250.00	169,250.00	169,250.00	5,981,840.74	474,884.26
3.1.4	96			0001	0		4	2	1	1	01	Disminución de cuentas por pagar internas de corto plazo	0	30	9998	102	0.00	157,184.69	157,184.69	0.00	0.00	0.00	0.00	0.00	157,184.69
3.1.4	96			0001	0		4	2	1	3	01	Disminución de préstamos internos de corto plazo	0	20	1955	100	1,367,230.00	0.00	1,367,230.00	561,439.06	0.00	0.00	0.00	561,439.06	805,790.94
TOTAL RD\$																	64,154,803.00	13,633,331.17	77,788,134.17	35,704,734.91	5,317,771.70	5,317,771.70	5,516,345.95	41,022,506.61	36,765,627.56

Lic Maria del Carmen Montilla

Preparado por

Angel Domingo Sena

Revisado por

Lic. Jose Dario Cepeda Medina

Aprobado por

**MINISTERIO DE HACIENDA
DIRECCION GENERAL DE PRESUPUESTO
EJECUCION DE LOS GASTOS Y APLICACIONES FINANCIERAS POR DESTINO DE FONDOS Y ESTRUCTURA PROGRAMATICA
CORRESPONDIENTE AL MES JUNIO DEL 2022**

Código del Capítulo: 7087

Denominación: Ayuntamiento Municipal de Neyba

Estructura Programática													Clasificador del Gasto					Presupuesto					Ejecución de Gastos						
Destino de Fondos	Práctic. no	Prog.	Programa	Proyecto	Actividad / Oba	Institución Receptora	Ship	Tip	Objeto	Clases	Subprograma	Auxiliar	Denominación del Gasto	Función	Fuente	Programamiento	Modalidad	Operación	Operativo	Original	Modificaciones	Vigentes	Acumulado Anterior	Compromiso	Devengado	Pagado	Devengado a la Fecha	Balance Disponible	
1	2	3	4	5	6	7	8	9	10	11	12	13	14	15	16	17	18	19	20 = 18 + 19	21	22	23	24	25 = 21 + 23	26 = 25 - 25				
3.1.4								4					CLASIFICADOR DE APLICACIONES FINANCIERAS							7,023,955.00	957,184.69	7,981,139.69	6,374,029.80	169,250.00					
3.1.4	96												Deuda Pública Y Otras Operaciones Financieras							7,023,955.00	957,184.69	7,981,139.69	6,374,029.80	169,250.00	169,250.00	169,250.00	6,543,279.80	1,437,859.89	
3.1.4	96			0001				4	2				DISMINUCION DE PASIVOS							7,023,955.00	957,184.69	7,981,139.69	6,374,029.80	169,250.00	169,250.00	169,250.00	6,543,279.80	1,437,859.89	
3.1.4	96			0001				4	2	1			Disminución de pasivos corrientes							7,023,955.00	957,184.69	7,981,139.69	6,374,029.80	169,250.00	169,250.00	169,250.00	6,543,279.80	1,437,859.89	
3.1.4	96			0001				4	2	1	1		Disminución de cuentas por pagar de corto plazo							5,656,725.00									
3.1.4	96			0001	0			4	2	1	1	01	Disminución de cuentas por pagar internas de corto plazo	0	20	1955	100			5,656,725.00	957,184.69	6,613,909.69	5,812,590.74	169,250.00	169,250.00	169,250.00	5,981,840.74	632,068.95	
3.1.4	96			0001	0			4	2	1	1	01	Disminución de cuentas por pagar internas de corto plazo	0	30	9998	102			0.00	157,184.69	157,184.69	0.00	0.00	0.00	0.00	0.00	157,184.69	0.00
3.1.4	96			0001	0			4	2	1	3	01	Disminución de préstamos internos de corto plazo	0	20	1955	100			1,367,230.00	0.00	1,367,230.00	561,439.06	0.00	0.00	0.00	561,439.06	805,790.94	
TOTAL RD\$																				64,154,893.00	13,633,331.97	77,788,134.17	35,704,734.91	5,317,771.70	5,316,346.30	41,022,506.61	30,765,627.90		

Lic. María del Carmen Montilla

Preparado por

Angel Domingo Sena

Lic. Jose Dario Cepeda Medina

Aprobado por

