

**MINISTERIO DE HACIENDA**  
**DIRECCION GENERAL DE PRESUPUESTO**  
**EJECUCION DE LOS INGRESOS Y FUENTES DE FINANCIAMIENTO**  
**CORRESPONDIENTE AL MES DE OCTUBRE DEL AÑO 2021**

Código del Capítulo: **7087**

Denominación: **Ayuntamiento de Neiba**

Clasificador de Ingresos						Entidad Ororgante	Fuente Financiamiento	Fuente Especifica	Organismo Financiador	Presupuesto			Percibido			
Tipo	Concepto	Cuenta	Sub- Cuenta	Auxiliar	Concepto Definición					Original	Modificaciones	Vigente	Acumulado Anterior	Realizado en el Mes	Acumulado a la Fecha	Balance por Percibir
1	2	3	4	5	6	7	8	9	10	11	12	13 = 11 +/- 12	14	15	17 = 13 - 16	
1					<b>Clasificador de Ingresos</b>					<b>57,848,141.00</b>	<b>895,790.00</b>	<b>58,743,931.00</b>	<b>43,234,990.00</b>	<b>4,646,653.00</b>	<b>47,881,643.00</b>	<b>10,862,288.00</b>
1	1				<b>IMPUESTOS</b>					<b>847,080.00</b>	<b>288,640.00</b>	<b>1,135,720.00</b>	<b>1,079,860.00</b>	<b>55,375.00</b>	<b>1,135,235.00</b>	<b>485.00</b>
1	1	3			IMPUESTOS SOBRE LA PROPIEDAD					436.00	-436.00	0.00	0.00	0.00	0.00	0.00
1	1	3	1		IMPUESTOS SOBRE LA PROPIEDAD Y TRANSACCIONES FINANCIERAS Y DE CAPITAL					436.00	-436.00	0.00	0.00	0.00	0.00	0.00
1	1	3	1	13	Contribuciones municipales	0000	30	9996	102	436.00	-436.00	0.00	0.00	0.00	0.00	0.00
1	1	4			IMPUESTOS INTERNOS SOBRE MERCANCIAS Y SERVICIOS					843,698.00	253,713.00	1,097,411.00	1,044,860.00	52,225.00	1,097,085.00	326.00
1	1	4	1		IMPUESTOS SOBRE LOS BIENES Y SERVICIOS					109.00	-109.00	0.00	0.00	0.00	0.00	0.00
1	1	4	1	03	Impuesto sobre ventas condicionales de muebles	0000	30	9996	102	109.00	-109.00	0.00	0.00	0.00	0.00	0.00
1	1	4	3		IMPUESTOS AL USO DE BIENES Y SERVICIOS					843,589.00	253,822.00	1,097,411.00	1,044,860.00	52,225.00	1,097,085.00	326.00
1	1	4	3	02	Derecho de circulación vehículos de motor	0000	30	9996	102	1,745.00	-1,345.00	400.00	400.00	0.00	400.00	0.00
1	1	4	3	19	Rodaje y transporte de materiales varios	0000	30	9996	102	0.00	400.00	400.00	400.00	0.00	400.00	0.00
1	1	4	3	21	Certificación de animales	0000	30	9996	102	20,100.00	24,925.00	45,025.00	33,200.00	11,825.00	45,025.00	0.00
1	1	4	3	23	Mercado móvil (chimi, hot dog y otros)	0000	30	9996	102	6,545.00	5,005.00	11,550.00	11,250.00	300.00	11,550.00	0.00
1	1	4	3	24	Autorización para poda y corte de arboles	0000	30	9996	102	545.00	4,455.00	5,000.00	5,000.00	0.00	5,000.00	0.00
1	1	4	3	25	Registro y organización sindicato de choferes	0000	30	9996	102	0.00	1,000.00	1,000.00	1,000.00	0.00	1,000.00	0.00
1	1	4	3	28	Impuesto sobre tramitación de documentos	0000	30	9996	102	3,491.00	1,189.00	4,680.00	4,680.00	0.00	4,680.00	0.00

**MINISTERIO DE HACIENDA**  
**DIRECCION GENERAL DE PRESUPUESTO**  
**EJECUCION DE LOS INGRESOS Y FUENTES DE FINANCIAMIENTO**  
**CORRESPONDIENTE AL MES DE OCTUBRE DEL AÑO 2021**

Código del Capítulo: **7087**

Denominación: **Ayuntamiento de Neiba**

Clasificador de Ingresos						Entidad Ororgante	Fuente Financiamiento	Fuente Especifica	Organismo Financiador	Presupuesto			Percibido			
Tipo	Concepto	Cuenta	Sub- Cuenta	Auxiliar	Concepto Definición					Original	Modificaciones	Vigente	Acumulado Anterior	Realizado en el Mes	Acumulado a la Fecha	Balance por Percibir
1	2	3	4	5	6	7	8	9	10	11	12	13 = 11 +/- 12	14	15	17 = 13 - 16	
1	1	4	3	29	Impuesto sobre registro de documentos	0000	30	9996	102	191,455.00	217,110.00	408,565.00	372,465.00	36,100.00	408,565.00	0.00
1	1	4	3	33	Licencias de construcción	0000	30	9996	102	244,480.00	204,281.00	448,761.00	448,435.00	0.00	448,435.00	326.00
1	1	4	3	34	Permiso construcción pozos filtrantes	0000	30	9996	102	0.00	6,000.00	6,000.00	6,000.00	0.00	6,000.00	0.00
1	1	4	3	35	Permiso para romper pavimento de la vía pública	0000	30	9996	102	4,691.00	2,339.00	7,030.00	7,030.00	0.00	7,030.00	0.00
1	1	4	3	36	Instalación envasadora de gas y estaciones de combustible	0000	30	9996	102	218,182.00	-218,182.00	0.00	0.00	0.00	0.00	0.00
1	1	4	3	38	Permiso a ocupar vía pública con material de construcción	0000	30	9996	102	545.00	-45.00	500.00	500.00	0.00	500.00	0.00
1	1	4	3	41	Permiso para construcción y/o instalacion de mercados	0000	30	9996	102	17,738.00	-17,738.00	0.00	0.00	0.00	0.00	0.00
1	1	4	3	42	Construcción nichos, fosas y panteones	0000	30	9996	102	126,109.00	32,391.00	158,500.00	154,500.00	4,000.00	158,500.00	0.00
1	1	4	3	45	Permiso para demolición de construcciones	0000	30	9996	102	7,636.00	-7,636.00	0.00	0.00	0.00	0.00	0.00
1	1	4	3	47	Parada de Autobuses y Parqueos	0000	30	9996	102	327.00	-327.00	0.00	0.00	0.00	0.00	0.00
1	1	9			IMPUESTOS DIVERSOS					2,946.00	35,363.00	38,309.00	35,000.00	3,150.00	38,150.00	159.00
1	1	9	1		IMPUESTOS DIVERSOS					2,946.00	35,363.00	38,309.00	35,000.00	3,150.00	38,150.00	159.00
1	1	9	1	04	Otros arbitrios diversos	0000	30	9996	102	1,091.00	33,418.00	34,509.00	31,200.00	3,150.00	34,350.00	159.00
1	1	9	1	99	Otros impuestos diversos	0000	30	9996	102	1,855.00	1,945.00	3,800.00	3,800.00	0.00	3,800.00	0.00
1	4				<b>TRANSFERENCIAS</b>					<b>56,560,114.00</b>	<b>0.00</b>	<b>56,560,114.00</b>	<b>41,435,780.00</b>	<b>4,572,728.00</b>	<b>46,008,508.00</b>	<b>10,551,606.00</b>
1	4	1			TRANSFERENCIAS CORRIENTES					33,936,068.00	0.00	33,936,068.00	24,467,747.00	2,687,391.00	27,155,138.00	6,780,930.00

**MINISTERIO DE HACIENDA**  
**DIRECCION GENERAL DE PRESUPUESTO**  
**EJECUCION DE LOS INGRESOS Y FUENTES DE FINANCIAMIENTO**  
**CORRESPONDIENTE AL MES DE OCTUBRE DEL AÑO 2021**

Código del Capítulo: **7087**

Denominación: **Ayuntamiento de Neiba**

Clasificador de Ingresos						Entidad Ororgante	Fuente Financiamiento	Fuente Especifica	Organismo Financiador	Presupuesto			Percibido			
Tipo	Concepto	Cuenta	Sub- Cuenta	Auxiliar	Concepto Definición					Original	Modificaciones	Vigente	Acumulado Anterior	Realizado en el Mes	Acumulado a la Fecha	Balance por Percibir
1	2	3	4	5	6	7	8	9	10	11	12	13 = 11 +/- 12	14	15	17 = 13 - 16	
1	4	1	5		TRANSFERENCIAS CORRIENTES RECIBIDAS POR LOS AYUNTAMIENTOS					33,936,068.00	0.00	33,936,068.00	24,467,747.00	2,687,391.00	27,155,138.00	6,780,930.00
1	4	1	5	03	Ordinaria según ley (CORRIENTE)	0000	20	1955	100	33,936,068.00	0.00	33,936,068.00	24,467,747.00	2,687,391.00	27,155,138.00	6,780,930.00
1	4	2			TRANSFERENCIAS DE CAPITAL					22,624,046.00	0.00	22,624,046.00	16,968,033.00	1,885,337.00	18,853,370.00	3,770,676.00
1	4	2	5		TRANSFERENCIAS DE CAPITAL RECIBIDAS POR LOS AYUNTAMIENTOS					22,624,046.00	0.00	22,624,046.00	16,968,033.00	1,885,337.00	18,853,370.00	3,770,676.00
1	4	2	5	03	Ordinaria según ley (CAPITAL)	0000	20	1955	100	22,624,046.00	0.00	22,624,046.00	16,968,033.00	1,885,337.00	18,853,370.00	3,770,676.00
1	5				<b>INGRESOS POR CONTRAPRESTACION</b>					<b>176,946.00</b>	<b>50,900.00</b>	<b>227,846.00</b>	<b>163,100.00</b>	<b>18,550.00</b>	<b>181,650.00</b>	<b>46,196.00</b>
1	5	1			VENTAS DE BIENES Y SERVICIOS					176,946.00	50,900.00	227,846.00	163,100.00	18,550.00	181,650.00	46,196.00
1	5	1	3		TASAS					23,782.00	50,900.00	74,682.00	68,050.00	6,450.00	74,500.00	182.00
1	5	1	3	14	Inhumación y exhumación	0000	30	9995	102	5,891.00	3,109.00	9,000.00	8,500.00	500.00	9,000.00	0.00
1	5	1	3	15	Expedición certificaciones	0000	30	9995	102	655.00	18,077.00	18,732.00	12,600.00	5,950.00	18,550.00	182.00
1	5	1	3	16	Estudio y autorización para uso de suelo	0000	30	9995	102	13,636.00	-13,636.00	0.00	0.00	0.00	0.00	0.00
1	5	1	3	20	Recolección desechos sólidos	0000	30	9995	102	1,418.00	5,482.00	6,900.00	6,900.00	0.00	6,900.00	0.00
1	5	1	3	27	Certificación uso de suelo	0000	30	9995	102	2,182.00	37,868.00	40,050.00	40,050.00	0.00	40,050.00	0.00
1	5	1	4		DERECHOS ADMINISTRATIVOS					0.00	300.00	300.00	300.00	0.00	300.00	0.00
1	5	1	4	32	Registros de actos civiles	0000	30	9998	102	0.00	300.00	300.00	300.00	0.00	300.00	0.00
1	5	1	5		ARRENDAMIENTOS					153,164.00	-300.00	152,864.00	94,750.00	12,100.00	106,850.00	46,014.00
1	5	1	5	08	Mercados y hospedajes	0000	30	9998	102	135,273.00	-47,250.00	88,023.00	61,700.00	2,700.00	64,400.00	23,623.00

**MINISTERIO DE HACIENDA**  
**DIRECCION GENERAL DE PRESUPUESTO**  
**EJECUCION DE LOS INGRESOS Y FUENTES DE FINANCIAMIENTO**  
**CORRESPONDIENTE AL MES DE OCTUBRE DEL AÑO 2021**

Código del Capítulo: **7087**

Denominación: **Ayuntamiento de Neiba**

Clasificador de Ingresos						Entidad Orzante	Fuente Financiamiento	Fuente Específica	Organismo Financiador	Presupuesto			Percibido			
Tipo	Concepto	Cuenta	Sub- Cuenta	Auxiliar	Concepto Definición					Original	Modificaciones	Vigente	Acumulado Anterior	Realizado en el Mes	Acumulado a la Fecha	Balance por Percibir
1	2	3	4	5	6	7	8	9	10	11	12	13 = 11 +/- 12	14	15	17 = 13 - 16	
1	5	1	5	10	Nichos en cementerio	0000	30	9998	102	16,364.00	30,000.00	46,364.00	25,500.00	0.00	25,500.00	20,864.00
1	5	1	5	11	Cafeterías	0000	30	9998	102	1,527.00	0.00	1,527.00	0.00	0.00	0.00	1,527.00
1	5	1	5	16	Matanza y expendio de carnes	0000	30	9998	102	0.00	16,950.00	16,950.00	7,550.00	9,400.00	16,950.00	0.00
1	6				<b>OTROS INGRESOS</b>					<b>264,001.00</b>	<b>0.00</b>	<b>264,001.00</b>	<b>0.00</b>	<b>0.00</b>	<b>0.00</b>	<b>264,001.00</b>
1	6	1			Rentas de la Propiedad					45,819.00	0.00	45,819.00	0.00	0.00	0.00	45,819.00
1	6	1	3		ARRIENDO DE ACTIVOS TANGIBLES NO PRODUCIDOS					45,819.00	0.00	45,819.00	0.00	0.00	0.00	45,819.00
1	6	1	3	07	Arrendamiento de terrenos en cementerios	0000	30	9998	102	45,819.00	0.00	45,819.00	0.00	0.00	0.00	45,819.00
1	6	3			MULTAS Y SANCIONES					218,182.00	0.00	218,182.00	0.00	0.00	0.00	218,182.00
1	6	3	1		MULTAS Y SANCIONES					218,182.00	0.00	218,182.00	0.00	0.00	0.00	218,182.00
1	6	3	1	08	Multas diversas	0000	30	9998	102	218,182.00	0.00	218,182.00	0.00	0.00	0.00	218,182.00
1	7				<b>VENTA DE ACTIVOS NO FINANCIEROS</b>					<b>0.00</b>	<b>556,250.00</b>	<b>556,250.00</b>	<b>556,250.00</b>	<b>0.00</b>	<b>556,250.00</b>	<b>0.00</b>
1	7	4			VENTA DE TERRENOS					0.00	556,250.00	556,250.00	556,250.00	0.00	556,250.00	0.00
1	7	4	2		VENTAS DE TERRENOS URBANOS					0.00	556,250.00	556,250.00	556,250.00	0.00	556,250.00	0.00
1	7	4	2	01	Ventas de Terrenos Urbanos	0000	30	9998	102	0.00	556,250.00	556,250.00	556,250.00	0.00	556,250.00	0.00
3					<b>Clasificador de Financiamiento</b>					<b>0.00</b>	<b>0.00</b>	<b>0.00</b>	<b>0.00</b>	<b>0.00</b>	<b>0.00</b>	<b>0.00</b>
<b>TOTAL RD\$</b>										<b>57,848,141.00</b>	<b>895,790.00</b>	<b>58,743,931.00</b>	<b>43,234,990.00</b>	<b>4,646,653.00</b>	<b>47,881,643.00</b>	<b>10,862,288.00</b>

**MINISTERIO DE HACIENDA**  
**DIRECCION GENERAL DE PRESUPUESTO**  
**EJECUCION DE LOS INGRESOS Y FUENTES DE FINANCIAMIENTO**  
**CORRESPONDIENTE AL MES DE OCTUBRE DEL AÑO 2021**

**Código del Capítulo: 7087**

**Denominación: Ayuntamiento de Neiba**

Clasificador de Ingresos						Entidad Orogante	Fuente Financiamiento	Fuente Especifica	Organismo Financiador	Presupuesto			Percibido			
Tipo	Concepto	Cuenta	Sub- Cuenta	Auxiliar	Concepto Definición					Original	Modificaciones	Vigente	Acumulado Anterior	Realizado en el Mes	Acumulado a la Fecha	Balance por Percibir
1	2	3	4	5	6	7	8	9	10	11	12	13 = 11 +/- 12	14	15	17 = 13 - 16	

Lic Maria del Carmen Montilla

Preparado por

Angel Domingo Sena

Revisado por

Lic. Jose Dario Cepeda Medina

Aprobado por

**MINISTERIO DE HACIENDA  
 DIRECCION GENERAL DE PRESUPUESTO  
 EJECUCION DE LOS INGRESOS Y FUENTES DE FINANCIAMIENTO  
 CORRESPONDIENTE AL MES DE OCTUBRE DEL AÑO 2021**

Código del Capítulo: **7087**

Denominación: **Ayuntamiento de Neiba**

Clasificador de Ingresos						Concepto Definición	Entidad Orogante	Fuente Financiamiento	Fuente Especifica	Organismo Financiador	Presupuesto			Percibido		
Tipo	Concepto	Cuenta	Sub-Cuenta	Auxiliar	Original						Modificaciones	Vigente	Acumulado Anterior	Realizado en el Mes	Acumulado a la Fecha	Balance por Percibir
1	2	3	4	5	6	7	8	9	10	11	12	13 = 11 + 12	14	15	16	17 = 13 - 16

*[Handwritten Signature]*  
 Lic Maria del Carmen Montilla  
 Preparado por



*[Handwritten Signature]*  
 Angel Domingo Sena  
 Revisado por



*[Handwritten Signature]*  
 Lic. Jose Dario Cepeda Medina  
 Aprobado por



**MINISTERIO DE HACIENDA**  
**DIRECCION GENERAL DE PRESUPUESTO**  
**EJECUCIÓN DE LOS GASTOS Y APLICACIONES FINANCIERAS POR DESTINO DE FONDOS Y ESTRUCTURA PROGRAMATICA**  
**CORRESPONDIENTE AL MES OCTUBRE DEL 2021**

**Código del Capítulo: 7087**

**Denominación: Ayuntamiento de Neiba**

Destino de Fondos	Estructura Programática					Institución Receptora	SNIP	Clasificador del Gasto					Denominación del Gasto	Función	Fuente Financiamiento	Fuente Especifica	Organismo Financiador	Presupuesto			Ejecución del Gasto					
	Partidas no Asig. a Prog.	Programa	Proyecto	Actividad / Obra				Tipo	Objeto	Cuenta	Subcuenta	Auxiliar						Original	Modificaciones	Vigente	Acumulado Anterior	Compromiso	Devengado	Pagado	Devengado a la Fecha	Balance Disponible
1	2	3	4	5	6	7	8	9	10	11	12	13	14	15	16	17	18	19	20 = 18 +/- 19	21	22	23	24	25 = 21 + 23	26 = 20 - 25	
1													<b>GASTOS CORRIENTE</b>					<b>34,706,266.00</b>	<b>-1,085,357.00</b>	<b>33,620,909.00</b>	<b>23,619,991.05</b>	<b>2,811,355.07</b>	<b>2,811,355.07</b>	<b>2,277,664.07</b>	<b>26,431,346.12</b>	<b>7,189,562.88</b>
1.1													Gastos de Personal					14,460,944.00	205,197.50	14,666,141.50	9,832,978.84	1,117,566.36	1,117,566.36	669,355.36	10,950,545.20	3,715,596.30
1.1							2						<b>CLASIFICADOR DEL GASTO</b>					<b>14,460,944.00</b>	<b>205,197.50</b>	<b>14,666,141.50</b>	<b>9,832,978.84</b>	<b>1,117,566.36</b>	<b>1,117,566.36</b>	<b>669,355.36</b>	<b>10,950,545.20</b>	<b>3,715,596.30</b>
1.1		01											Normas, Políticas y Administración Municipal					12,355,017.00	947,497.50	13,302,514.50	9,197,228.84	1,045,036.36	1,045,036.36	598,725.36	10,242,265.20	3,060,249.30
1.1		01	00	0001									Normas y Seguimientos					3,477,093.00	516,200.00	3,993,293.00	2,843,731.02	312,100.00	312,100.00	103,799.00	3,155,831.02	837,461.98
1.1		01	00	0001			2	1					REMUNERACIONES Y CONTRIBUCIONES					3,477,093.00	516,200.00	3,993,293.00	2,843,731.02	312,100.00	312,100.00	103,799.00	3,155,831.02	837,461.98
1.1		01	00	0001			2	1	1				REMUNERACIONES					3,432,000.00	516,200.00	3,948,200.00	2,799,431.02	312,100.00	312,100.00	103,799.00	3,111,531.02	836,668.98
1.1		01	00	0001	0		2	1	1	1	01		Sueldos fijos	1101	20	1955	100	3,168,000.00	516,200.00	3,684,200.00	2,794,098.02	312,100.00	312,100.00	103,799.00	3,106,198.02	578,001.98
1.1		01	00	0001	0		2	1	1	4	01		Sueldo Anual No. 13	1101	20	1955	100	264,000.00	0.00	264,000.00	5,333.00	0.00	0.00	0.00	5,333.00	258,667.00
1.1		01	00	0001			2	1	3				DIETAS Y GASTOS DE REPRESENTACION					45,093.00	0.00	45,093.00	44,300.00	0.00	0.00	0.00	44,300.00	793.00
1.1		01	00	0001	0		2	1	3	1	01		Dietas en el país	1101	30	9996	102	45,093.00	0.00	45,093.00	44,300.00	0.00	0.00	0.00	44,300.00	793.00
1.1		01	00	0003									Administración Municipal					8,867,924.00	431,297.50	9,299,221.50	6,345,243.04	732,400.00	732,400.00	494,390.00	7,077,643.04	2,221,578.46
1.1		01	00	0003			2	1					REMUNERACIONES Y CONTRIBUCIONES					8,739,034.00	431,297.50	9,170,331.50	6,216,354.00	732,400.00	732,400.00	494,390.00	6,948,754.00	2,221,577.50
1.1		01	00	0003			2	1	1				REMUNERACIONES					8,669,765.00	365,162.50	9,034,927.50	6,148,459.00	711,900.00	711,900.00	473,890.00	6,860,359.00	2,174,568.50
1.1		01	00	0003			2	1	1	1			Remuneraciones al personal fijo					8,002,860.00	365,162.50	8,368,022.50	6,148,459.00	711,900.00	711,900.00	473,890.00	6,860,359.00	1,507,663.50
1.1		01	00	0003	0		2	1	1	1	01		Sueldos fijos	1101	20	1955	100	8,002,860.00	226,100.00	8,228,960.00	6,148,459.00	711,900.00	711,900.00	473,890.00	6,860,359.00	1,368,601.00
1.1		01	00	0003	0		2	1	1	1	01		Sueldos fijos	1101	30	9998	102	0.00	139,062.50	139,062.50	0.00	0.00	0.00	0.00	0.00	139,062.50
1.1		01	00	0003	0		2	1	1	4	01		Sueldo Anual No. 13	1101	20	1955	100	666,905.00	0.00	666,905.00	0.00	0.00	0.00	0.00	0.00	666,905.00
1.1		01	00	0003			2	1	3				DIETAS Y GASTOS DE REPRESENTACION					69,269.00	66,135.00	135,404.00	67,895.00	20,500.00	20,500.00	20,500.00	88,395.00	47,009.00

**MINISTERIO DE HACIENDA**  
**DIRECCION GENERAL DE PRESUPUESTO**  
**EJECUCIÓN DE LOS GASTOS Y APLICACIONES FINANCIERAS POR DESTINO DE FONDOS Y ESTRUCTURA PROGRAMATICA**  
**CORRESPONDIENTE AL MES OCTUBRE DEL 2021**

Código del Capítulo: **7087**

Denominación: **Ayuntamiento de Neiba**

Destino de Fondos	Estructura Programática					Institución Receptora	SNIP	Clasificador del Gasto					Denominación del Gasto	Función	Fuente Financiamiento	Fuente Especifica	Organismo Financiador	Presupuesto			Ejecución del Gasto				
	Partidas no Asig. a Prog.	Programa	Proyecto	Actividad / Obra				Tipo	Objeto	Cuenta	Subcuenta	Auxiliar						Original	Modificaciones	Vigente	Acumulado Anterior	Compromiso	Devengado	Pagado	Devengado a la Fecha
1	2	3	4	5	6	7	8	9	10	11	12	13	14	15	16	17	18	19	20 = 18 +/- 19	21	22	23	24	25 = 21 + 23	26 = 20 - 25
1.1		01	00	0003			2	1	3	1		Diets					69,269.00	66,135.00	135,404.00	67,895.00	20,500.00	20,500.00	20,500.00	88,395.00	47,009.00
1.1		01	00	0003	0		2	1	3	1	01	Diets en el país	1101	20	1955	100	24,907.00	0.00	24,907.00	24,200.00	0.00	0.00	0.00	24,200.00	707.00
1.1		01	00	0003	0		2	1	3	1	01	Diets en el país	1101	30	9995	102	0.00	225.00	225.00	0.00	0.00	0.00	0.00	0.00	225.00
1.1		01	00	0003	0		2	1	3	1	01	Diets en el país	1101	30	9996	102	44,362.00	65,910.00	110,272.00	43,695.00	20,500.00	20,500.00	20,500.00	64,195.00	46,077.00
1.1		01	00	0003			2	2				CONTRATACIÓN DE SERVICIOS					128,890.00	0.00	128,890.00	128,889.04	0.00	0.00	0.00	128,889.04	0.96
1.1		01	00	0003			2	2	3			VIÁTICOS					117,756.00	0.00	117,756.00	117,755.40	0.00	0.00	0.00	117,755.40	0.60
1.1		01	00	0003	0		2	2	3	1	01	Viáticos dentro del país	1101	20	1955	100	117,756.00	0.00	117,756.00	117,755.40	0.00	0.00	0.00	117,755.40	0.60
1.1		01	00	0003			2	2	8			OTROS SERVICIOS NO INCLUIDOS EN CONCEPTOS ANTERIORES					11,134.00	0.00	11,134.00	11,133.64	0.00	0.00	0.00	11,133.64	0.36
1.1		01	00	0003	0		2	2	8	2	01	Comisiones y gastos bancarios	1101	30	9996	102	11,134.00	0.00	11,134.00	11,133.64	0.00	0.00	0.00	11,133.64	0.36
1.1		01	00	0004								Servicios Administrativos y Financieros					10,000.00	0.00	10,000.00	8,254.78	536.36	536.36	536.36	8,791.14	1,208.86
1.1		01	00	0004			2	2				CONTRATACIÓN DE SERVICIOS					10,000.00	0.00	10,000.00	8,254.78	536.36	536.36	536.36	8,791.14	1,208.86
1.1		01	00	0004			2	2	8			OTROS SERVICIOS NO INCLUIDOS EN CONCEPTOS ANTERIORES					10,000.00	0.00	10,000.00	8,254.78	536.36	536.36	536.36	8,791.14	1,208.86
1.1		01	00	0004	0		2	2	8	2	01	Comisiones y gastos bancarios	1102	30	9998	102	10,000.00	0.00	10,000.00	8,254.78	536.36	536.36	536.36	8,791.14	1,208.86
1.1		12										Gestión y Administración de Servicios Públicos					1,946,727.00	-742,300.00	1,204,427.00	635,750.00	72,530.00	72,530.00	70,630.00	708,280.00	496,147.00
1.1		12	00	0002								Ornato y Saneamiento de Calles, Plazas y Parques					793,000.00	111,340.00	904,340.00	625,750.00	72,530.00	72,530.00	70,630.00	698,280.00	206,060.00
1.1		12	00	0002			2	1				REMUNERACIONES Y CONTRIBUCIONES					793,000.00	111,340.00	904,340.00	625,750.00	72,530.00	72,530.00	70,630.00	698,280.00	206,060.00
1.1		12	00	0002			2	1	1			REMUNERACIONES					793,000.00	111,340.00	904,340.00	625,750.00	72,530.00	72,530.00	70,630.00	698,280.00	206,060.00



**MINISTERIO DE HACIENDA**  
**DIRECCION GENERAL DE PRESUPUESTO**  
**EJECUCIÓN DE LOS GASTOS Y APLICACIONES FINANCIERAS POR DESTINO DE FONDOS Y ESTRUCTURA PROGRAMATICA**  
**CORRESPONDIENTE AL MES OCTUBRE DEL 2021**

**Código del Capítulo: 7087**

**Denominación: Ayuntamiento de Neiba**

Destino de Fondos	Estructura Programática					Institución Receptora	SNIP	Clasificador del Gasto					Denominación del Gasto	Función	Fuente Financiamiento	Fuente Especifica	Organismo Financiador	Presupuesto			Ejecución del Gasto				
	Partidas no Asig. a Prog.	Programa	Proyecto	Actividad / Obra				Tipo	Objeto	Cuenta	Subcuenta	Auxiliar						Original	Modificaciones	Vigente	Acumulado Anterior	Compromiso	Devengado	Pagado	Devengado a la Fecha
1	2	3	4	5	6	7	8	9	10	11	12	13	14	15	16	17	18	19	20 = 18 +/- 19	21	22	23	24	25 = 21 + 23	26 = 20 - 25
1.1		12	00	0002	0		2	1	1	1	01	Sueldos fijos	3201	20	1955	100	732,000.00	111,340.00	843,340.00	625,750.00	72,530.00	72,530.00	70,630.00	698,280.00	145,060.00
1.1		12	00	0002	0		2	1	1	4	01	Sueldo Anual No. 13	3201	20	1955	100	61,000.00	0.00	61,000.00	0.00	0.00	0.00	0.00	0.00	61,000.00
1.1		12	00	0004								Supervisión y Administración de Cementerios					74,727.00	0.00	74,727.00	0.00	0.00	0.00	0.00	0.00	74,727.00
1.1		12	00	0004			2	1				REMUNERACIONES Y CONTRIBUCIONES					74,727.00	0.00	74,727.00	0.00	0.00	0.00	0.00	0.00	74,727.00
1.1		12	00	0004			2	1	1			REMUNERACIONES					74,727.00	0.00	74,727.00	0.00	0.00	0.00	0.00	0.00	74,727.00
1.1		12	00	0004	0		2	1	1	1	01	Sueldos fijos	3101	20	1955	100	74,727.00	0.00	74,727.00	0.00	0.00	0.00	0.00	0.00	74,727.00
1.1		12	00	0006								Seguridad y Vigilancia Ciudadana					1,079,000.00	-853,640.00	225,360.00	10,000.00	0.00	0.00	0.00	10,000.00	215,360.00
1.1		12	00	0006			2	1				REMUNERACIONES Y CONTRIBUCIONES					1,079,000.00	-853,640.00	225,360.00	10,000.00	0.00	0.00	0.00	10,000.00	215,360.00
1.1		12	00	0006			2	1	1			REMUNERACIONES					1,079,000.00	-853,640.00	225,360.00	10,000.00	0.00	0.00	0.00	10,000.00	215,360.00
1.1		12	00	0006	0		2	1	1	1	01	Sueldos fijos	1401	20	1955	100	996,000.00	-853,640.00	142,360.00	10,000.00	0.00	0.00	0.00	10,000.00	132,360.00
1.1		12	00	0006	0		2	1	1	4	01	Sueldo Anual No. 13	1401	20	1955	100	83,000.00	0.00	83,000.00	0.00	0.00	0.00	0.00	0.00	83,000.00
1.1	98											Adm. de Contribuciones Especiales (Transf. Priv.)					159,200.00	0.00	159,200.00	0.00	0.00	0.00	0.00	0.00	159,200.00
1.1	98						2	4				TRANSFERENCIAS CORRIENTES					159,200.00	0.00	159,200.00	0.00	0.00	0.00	0.00	0.00	159,200.00
1.1	98						2	4	1			TRANSFERENCIAS CORRIENTES AL SECTOR PRIVADO					159,200.00	0.00	159,200.00	0.00	0.00	0.00	0.00	0.00	159,200.00
1.1	98				0		2	4	1	1	01	Pensiones	4599	20	1955	100	159,200.00	0.00	159,200.00	0.00	0.00	0.00	0.00	0.00	159,200.00
1.2												Servicios Municipales					17,931,571.00	-1,323,386.10	16,608,184.90	12,215,130.14	1,345,930.02	1,345,930.02	1,269,450.02	13,561,060.16	3,047,124.74
1.2							2					CLASIFICADOR DEL GASTO					17,931,571.00	-1,323,386.10	16,608,184.90	12,215,130.14	1,345,930.02	1,345,930.02	1,269,450.02	13,561,060.16	3,047,124.74

**MINISTERIO DE HACIENDA**  
**DIRECCION GENERAL DE PRESUPUESTO**  
**EJECUCIÓN DE LOS GASTOS Y APLICACIONES FINANCIERAS POR DESTINO DE FONDOS Y ESTRUCTURA PROGRAMATICA**  
**CORRESPONDIENTE AL MES OCTUBRE DEL 2021**

**Código del Capítulo: 7087**

**Denominación: Ayuntamiento de Neiba**

Destino de Fondos	Estructura Programática					Institución Receptora	SNIP	Clasificador del Gasto					Denominación del Gasto	Función	Fuente Financiamiento	Fuente Especifica	Organismo Financiador	Presupuesto			Ejecución del Gasto				
	Partidas no Asig. a Prog.	Programa	Proyecto	Actividad / Obra				Tipo	Objeto	Cuenta	Subcuenta	Auxiliar						Original	Modificaciones	Vigente	Acumulado Anterior	Compromiso	Devengado	Pagado	Devengado a la Fecha
1	2	3	4	5	6	7	8	9	10	11	12	13	14	15	16	17	18	19	20 = 18 +/- 19	21	22	23	24	25 = 21 + 23	26 = 20 - 25
1.2		01										Normas, Políticas y Administración Municipal					8,713,756.00	172,598.90	8,886,354.90	7,665,223.19	186,521.02	186,521.02	186,521.02	7,851,744.21	1,034,610.69
1.2		01	00	0001								Normas y Seguidos					138,000.00	-138,000.00	0.00	0.00	0.00	0.00	0.00	0.00	0.00
1.2		01	00	0001			2	1				REMUNERACIONES Y CONTRIBUCIONES					138,000.00	-138,000.00	0.00	0.00	0.00	0.00	0.00	0.00	0.00
1.2		01	00	0001			2	1	3			DIETAS Y GASTOS DE REPRESENTACION					138,000.00	-138,000.00	0.00	0.00	0.00	0.00	0.00	0.00	0.00
1.2		01	00	0001	0		2	1	3	2	01	Gastos de representación en el país	1101	30	9998	102	138,000.00	-138,000.00	0.00	0.00	0.00	0.00	0.00	0.00	0.00
1.2		01	00	0003								Administración Municipal					7,340,292.00	253,594.10	7,593,886.10	6,607,497.04	185,300.00	185,300.00	185,300.00	6,792,797.04	801,089.06
1.2		01	00	0003			2	1				REMUNERACIONES Y CONTRIBUCIONES					6,030,760.00	-543,664.00	5,487,096.00	5,185,594.33	87,200.00	87,200.00	87,200.00	5,272,794.33	214,301.67
1.2		01	00	0003			2	1	1			REMUNERACIONES					5,138,260.00	-319,664.00	4,818,596.00	4,777,194.33	18,000.00	18,000.00	18,000.00	4,795,194.33	23,401.67
1.2		01	00	0003			2	1	1	1		Remuneraciones al personal fijo					4,632,240.00	-10,644.00	4,621,596.00	4,621,594.33	0.00	0.00	0.00	4,621,594.33	1.67
1.2		01	00	0003	0		2	1	1	1	01	Sueldos fijos	1101	20	1955	100	4,632,240.00	-10,645.00	4,621,595.00	4,621,594.33	0.00	0.00	0.00	4,621,594.33	0.67
1.2		01	00	0003	0		2	1	1	1	05	Incentivos y escalafón	1101	20	1955	100	0.00	1.00	1.00	0.00	0.00	0.00	0.00	0.00	1.00
1.2		01	00	0003			2	1	1	2		Remuneraciones al personal con carácter transitorio					120,000.00	77,000.00	197,000.00	155,600.00	18,000.00	18,000.00	18,000.00	173,600.00	23,400.00
1.2		01	00	0003	0		2	1	1	2	01	Personal igualado	1101	20	1955	100	0.00	129,000.00	129,000.00	87,600.00	18,000.00	18,000.00	18,000.00	105,600.00	23,400.00
1.2		01	00	0003	0		2	1	1	2	01	Personal igualado	1101	30	9998	102	120,000.00	-52,000.00	68,000.00	68,000.00	0.00	0.00	0.00	68,000.00	0.00
1.2		01	00	0003	0		2	1	1	4	01	Sueldo Anual No. 13	1101	20	1955	100	386,020.00	-386,020.00	0.00	0.00	0.00	0.00	0.00	0.00	0.00
1.2		01	00	0003			2	1	2			<b>SOBRESUELDOS</b>					<b>540,000.00</b>	<b>-45,000.00</b>	<b>495,000.00</b>	<b>360,000.00</b>	<b>45,000.00</b>	<b>45,000.00</b>	<b>45,000.00</b>	<b>405,000.00</b>	<b>90,000.00</b>
1.2		01	00	0003	0		2	1	2	2	04	Prima de transporte	1101	20	1955	100	540,000.00	-45,000.00	495,000.00	360,000.00	45,000.00	45,000.00	45,000.00	405,000.00	90,000.00
1.2		01	00	0003			2	1	3			DIETAS Y GASTOS DE REPRESENTACION					<b>352,500.00</b>	<b>-200,000.00</b>	<b>152,500.00</b>	<b>48,400.00</b>	<b>24,200.00</b>	<b>24,200.00</b>	<b>24,200.00</b>	<b>72,600.00</b>	<b>79,900.00</b>
1.2		01	00	0003	0		2	1	3	2	01	Gastos de representación en el país	1101	20	1955	100	352,500.00	-200,000.00	152,500.00	48,400.00	24,200.00	24,200.00	24,200.00	72,600.00	79,900.00

**MINISTERIO DE HACIENDA**  
**DIRECCION GENERAL DE PRESUPUESTO**  
**EJECUCIÓN DE LOS GASTOS Y APLICACIONES FINANCIERAS POR DESTINO DE FONDOS Y ESTRUCTURA PROGRAMATICA**  
**CORRESPONDIENTE AL MES OCTUBRE DEL 2021**

Código del Capítulo: **7087**

Denominación: **Ayuntamiento de Neiba**

Destino de Fondos	Estructura Programática					Institución Receptora	SNIP	Clasificador del Gasto					Denominación del Gasto	Función	Fuente Financiamiento	Fuente Especifica	Organismo Financiador	Presupuesto			Ejecución del Gasto					
	Partidas no Asig. a Prog.	Programa	Proyecto	Actividad / Obra	Tipo			Objeto	Cuenta	Subcuenta	Auxiliar	Original						Modificaciones	Vigente	Acumulado Anterior	Compromiso	Devengado	Pagado	Devengado a la Fecha	Balance Disponible	
																										18
1.2		01	00	0003			2	1	5			<b>CONTRIBUCIONES A LA SEGURIDAD SOCIAL</b>					0.00	21,000.00	21,000.00	0.00	0.00	0.00	0.00	0.00	0.00	21,000.00
1.2		01	00	0003	0		2	1	5	1	01	Contribuciones al seguro de salud	1101	20	1955	100	0.00	21,000.00	21,000.00	0.00	0.00	0.00	0.00	0.00	0.00	21,000.00
1.2		01	00	0003			2	2				<b>CONTRATACIÓN DE SERVICIOS</b>					895,752.00	609,258.10	1,505,010.10	1,052,262.71	30,100.00	30,100.00	30,100.00	1,082,362.71	422,647.39	
1.2		01	00	0003			2	2	1			<b>SERVICIOS BASICOS</b>					110,985.00	569,440.10	680,425.10	663,759.99	0.00	0.00	0.00	663,759.99	16,665.11	
1.2		01	00	0003			2	2	1	3		Teléfono local					110,984.00	550,000.00	660,984.00	660,982.25	0.00	0.00	0.00	660,982.25	1.75	
1.2		01	00	0003	0		2	2	1	3	01	Teléfono local	1101	20	1955	100	100,000.00	400,000.00	500,000.00	499,999.25	0.00	0.00	0.00	499,999.25	0.75	
1.2		01	00	0003	0		2	2	1	3	01	Teléfono local	1101	30	9996	102	10,984.00	62,567.30	73,551.30	73,551.00	0.00	0.00	0.00	73,551.00	0.30	
1.2		01	00	0003	0		2	2	1	3	01	Teléfono local	1101	30	9998	102	0.00	87,432.70	87,432.70	87,432.00	0.00	0.00	0.00	87,432.00	0.70	
1.2		01	00	0003			2	2	1	5		Servicio de internet y televisión por cable					1.00	19,440.10	19,441.10	2,777.74	0.00	0.00	0.00	2,777.74	16,663.36	
1.2		01	00	0003	0		2	2	1	5	01	Servicio de internet y televisión por cable	1101	20	1955	100	1.00	0.00	1.00	0.00	0.00	0.00	0.00	0.00	1.00	
1.2		01	00	0003	0		2	2	1	5	01	Servicio de internet y televisión por cable	1101	30	9995	102	0.00	279.00	279.00	0.00	0.00	0.00	0.00	0.00	279.00	
1.2		01	00	0003	0		2	2	1	5	01	Servicio de internet y televisión por cable	1101	30	9996	102	0.00	19,161.10	19,161.10	2,777.74	0.00	0.00	0.00	2,777.74	16,383.36	
1.2		01	00	0003			2	2	2			<b>PUBLICIDAD, IMPRESIÓN Y ENCUADERNACIÓN</b>					111,273.00	60,000.00	171,273.00	55,265.00	4,000.00	4,000.00	4,000.00	59,265.00	112,008.00	
1.2		01	00	0003	0		2	2	2	1	01	Publicidad y propaganda	1101	20	1955	100	51,273.00	60,000.00	111,273.00	53,000.00	4,000.00	4,000.00	4,000.00	57,000.00	54,273.00	
1.2		01	00	0003	0		2	2	2	2	01	Impresión, encuadernación y rotulación	1101	20	1955	100	60,000.00	0.00	60,000.00	2,265.00	0.00	0.00	0.00	2,265.00	57,735.00	
1.2		01	00	0003			2	2	7			<b>SERVICIOS DE CONSERVACION, REPARACIONES MENORES E INSTALACIONES TEMPORALES</b>					157,827.00	88,000.00	245,827.00	4,000.00	0.00	0.00	0.00	4,000.00	241,827.00	
1.2		01	00	0003	0		2	2	7	1	01	Mantenimiento y reparaciones menores en edificaciones	1101	20	1955	100	100,621.00	0.00	100,621.00	4,000.00	0.00	0.00	0.00	4,000.00	96,621.00	

**MINISTERIO DE HACIENDA**  
**DIRECCION GENERAL DE PRESUPUESTO**  
**EJECUCIÓN DE LOS GASTOS Y APLICACIONES FINANCIERAS POR DESTINO DE FONDOS Y ESTRUCTURA PROGRAMATICA**  
**CORRESPONDIENTE AL MES OCTUBRE DEL 2021**

**Código del Capítulo: 7087**

**Denominación: Ayuntamiento de Neiba**

Destino de Fondos	Estructura Programática					Institución Receptora	SNIP	Clasificador del Gasto					Denominación del Gasto	Función	Fuente Financiamiento	Fuente Especifica	Organismo Financiador	Presupuesto			Ejecución del Gasto				
	Partidas no Asig. a Prog.	Programa	Proyecto	Actividad / Obra				Tipo	Objeto	Cuenta	Subcuenta	Auxiliar						Original	Modificaciones	Vigente	Acumulado Anterior	Compromiso	Devengado	Pagado	Devengado a la Fecha
1	2	3	4	5	6	7	8	9	10	11	12	13	14	15	16	17	18	19	20 = 18 +/- 19	21	22	23	24	25 = 21 + 23	26 = 20 - 25
1.2		01	00	0003	0		2	2	7	2	01	Mantenimiento y reparacion de mobiliario y equipos de oficina	1101	20	1955	100	57,206.00	88,000.00	145,206.00	0.00	0.00	0.00	0.00	0.00	145,206.00
1.2		01	00	0003			2	2	8			<b>OTROS SERVICIOS NO INCLUIDOS EN CONCEPTOS ANTERIORES</b>					<b>515,667.00</b>	<b>-108,182.00</b>	<b>407,485.00</b>	<b>329,237.72</b>	<b>26,100.00</b>	<b>26,100.00</b>	<b>26,100.00</b>	<b>355,337.72</b>	<b>52,147.28</b>
1.2		01	00	0003			2	2	8	6		Servicio de organización de eventos, festividades y actividades de entretenimiento					360,758.00	-10,000.00	350,758.00	313,066.72	21,100.00	21,100.00	21,100.00	334,166.72	16,591.28
1.2		01	00	0003	0		2	2	8	6	01	Eventos generales	1101	20	1955	100	3,818.00	140,000.00	143,818.00	116,436.72	19,400.00	19,400.00	19,400.00	135,836.72	7,981.28
1.2		01	00	0003	0		2	2	8	6	01	Eventos generales	1101	30	9996	102	356,940.00	-150,000.00	206,940.00	196,630.00	1,700.00	1,700.00	1,700.00	198,330.00	8,610.00
1.2		01	00	0003			2	2	8	7		Servicios Técnicos y Profesionales					154,909.00	-98,182.00	56,727.00	16,171.00	5,000.00	5,000.00	5,000.00	21,171.00	35,556.00
1.2		01	00	0003	0		2	2	8	7	03	Servicios de contabilidad y auditoría	1101	30	9998	102	98,182.00	-98,182.00	0.00	0.00	0.00	0.00	0.00	0.00	0.00
1.2		01	00	0003	0		2	2	8	7	05	Servicios de informática y sistemas computarizados	1101	20	1955	100	56,727.00	0.00	56,727.00	16,171.00	5,000.00	5,000.00	5,000.00	21,171.00	35,556.00
1.2		01	00	0003			2	3				<b>MATERIALES Y SUMINISTROS</b>					<b>413,780.00</b>	<b>188,000.00</b>	<b>601,780.00</b>	<b>369,640.00</b>	<b>68,000.00</b>	<b>68,000.00</b>	<b>68,000.00</b>	<b>437,640.00</b>	<b>164,140.00</b>
1.2		01	00	0003			2	3	1			<b>ALIMENTOS Y PRODUCTOS AGROFORESTALES</b>					<b>321,976.00</b>	<b>100,000.00</b>	<b>421,976.00</b>	<b>330,000.00</b>	<b>40,000.00</b>	<b>40,000.00</b>	<b>40,000.00</b>	<b>370,000.00</b>	<b>51,976.00</b>
1.2		01	00	0003			2	3	1	1		Alimentos y bebidas para personas					309,431.00	40,000.00	349,431.00	307,775.00	40,000.00	40,000.00	40,000.00	347,775.00	1,656.00
1.2		01	00	0003	0		2	3	1	1	01	Alimentos y bebidas para personas	1101	20	1955	100	150,000.00	0.00	150,000.00	149,259.00	0.00	0.00	0.00	149,259.00	741.00
1.2		01	00	0003	0		2	3	1	1	01	Alimentos y bebidas para personas	1101	30	9996	102	159,431.00	0.00	159,431.00	158,516.00	0.00	0.00	0.00	158,516.00	915.00
1.2		01	00	0003	0		2	3	1	1	01	Alimentos y bebidas para personas	1101	30	9998	102	0.00	40,000.00	40,000.00	0.00	40,000.00	40,000.00	40,000.00	40,000.00	0.00
1.2		01	00	0003			2	3	1	3		Productos agroforestales y pecuarios					12,545.00	60,000.00	72,545.00	22,225.00	0.00	0.00	0.00	22,225.00	50,320.00
1.2		01	00	0003	0		2	3	1	3	03	Productos Forestales	1101	20	1955	100	12,545.00	45,000.00	57,545.00	22,225.00	0.00	0.00	0.00	22,225.00	35,320.00
1.2		01	00	0003	0		2	3	1	3	03	Productos Forestales	1101	30	9996	102	0.00	15,000.00	15,000.00	0.00	0.00	0.00	0.00	0.00	15,000.00

**MINISTERIO DE HACIENDA**  
**DIRECCION GENERAL DE PRESUPUESTO**  
**EJECUCIÓN DE LOS GASTOS Y APLICACIONES FINANCIERAS POR DESTINO DE FONDOS Y ESTRUCTURA PROGRAMATICA**  
**CORRESPONDIENTE AL MES OCTUBRE DEL 2021**

Código del Capítulo: **7087**

Denominación: **Ayuntamiento de Neiba**

Destino de Fondos	Estructura Programática					Institución Receptora	SNIP	Clasificador del Gasto					Denominación del Gasto	Función	Fuente Financiamiento	Fuente Especifica	Organismo Financiador	Presupuesto			Ejecución del Gasto				
	Partidas no Asig. a Prog.	Programa	Proyecto	Actividad / Obra				Tipo	Objeto	Cuenta	Subcuenta	Auxiliar						Original	Modificaciones	Vigente	Acumulado Anterior	Compromiso	Devengado	Pagado	Devengado a la Fecha
1	2	3	4	5	6	7	8	9	10	11	12	13	14	15	16	17	18	19	20 = 18 +/- 19	21	22	23	24	25 = 21 + 23	26 = 20 - 25
1.2		01	00	0003			2	3	3			<b>PRODUCTOS DE PAPEL, CARTON E IMPRESOS</b>					<b>25,745.00</b>	<b>-15,000.00</b>	<b>10,745.00</b>	<b>0.00</b>	<b>0.00</b>	<b>0.00</b>	<b>0.00</b>	<b>0.00</b>	<b>10,745.00</b>
1.2		01	00	0003	0		2	3	3	4	01	Libros, revistas y periódicos	1101	30	9996	102	25,745.00	-15,000.00	10,745.00	0.00	0.00	0.00	0.00	0.00	10,745.00
1.2		01	00	0003			2	3	7			<b>COMBUSTIBLES, LUBRICANTES, PRODUCTOS QUIMICOS Y CONEXOS</b>					<b>6,545.00</b>	<b>0.00</b>	<b>6,545.00</b>	<b>0.00</b>	<b>0.00</b>	<b>0.00</b>	<b>0.00</b>	<b>0.00</b>	<b>6,545.00</b>
1.2		01	00	0003	0		2	3	7	1	01	Gasolina	1101	20	1955	100	6,545.00	0.00	6,545.00	0.00	0.00	0.00	0.00	0.00	6,545.00
1.2		01	00	0003			2	3	9			<b>PRODUCTOS Y UTILES VARIOS</b>					<b>59,514.00</b>	<b>103,000.00</b>	<b>162,514.00</b>	<b>39,640.00</b>	<b>28,000.00</b>	<b>28,000.00</b>	<b>28,000.00</b>	<b>67,640.00</b>	<b>94,874.00</b>
1.2		01	00	0003	0		2	3	9	1	01	Material para limpieza	1101	20	1955	100	53,487.00	0.00	53,487.00	6,670.00	0.00	0.00	0.00	6,670.00	46,817.00
1.2		01	00	0003	0		2	3	9	5	01	Utiles de cocina y comedor	1101	20	1955	100	6,027.00	0.00	6,027.00	0.00	0.00	0.00	0.00	0.00	6,027.00
1.2		01	00	0003			2	3	9	9		Productos y útiles varios no identificados precedentemente (n.i.p.)					0.00	103,000.00	103,000.00	32,970.00	28,000.00	28,000.00	28,000.00	60,970.00	42,030.00
1.2		01	00	0003	0		2	3	9	9	01	Productos y Utiles Varios n.i.p	1101	20	1955	100	0.00	42,000.00	42,000.00	0.00	0.00	0.00	0.00	0.00	42,000.00
1.2		01	00	0003	0		2	3	9	9	01	Productos y Utiles Varios n.i.p	1101	30	9996	102	0.00	61,000.00	61,000.00	32,970.00	28,000.00	28,000.00	28,000.00	60,970.00	30.00
1.2		01	00	0004								<b>Servicios Administrativos y Financieros</b>					<b>1,235,464.00</b>	<b>57,004.80</b>	<b>1,292,468.80</b>	<b>1,057,726.15</b>	<b>1,221.02</b>	<b>1,221.02</b>	<b>1,221.02</b>	<b>1,058,947.17</b>	<b>233,521.63</b>
1.2		01	00	0004			2	1				<b>REMUNERACIONES Y CONTRIBUCIONES</b>					<b>1,189,500.00</b>	<b>0.00</b>	<b>1,189,500.00</b>	<b>1,050,070.00</b>	<b>0.00</b>	<b>0.00</b>	<b>0.00</b>	<b>1,050,070.00</b>	<b>139,430.00</b>
1.2		01	00	0004			2	1	1			<b>REMUNERACIONES</b>					<b>1,189,500.00</b>	<b>0.00</b>	<b>1,189,500.00</b>	<b>1,050,070.00</b>	<b>0.00</b>	<b>0.00</b>	<b>0.00</b>	<b>1,050,070.00</b>	<b>139,430.00</b>
1.2		01	00	0004	0		2	1	1	1	01	Sueldos fijos	1102	20	1955	100	1,098,000.00	0.00	1,098,000.00	1,050,070.00	0.00	0.00	0.00	1,050,070.00	47,930.00
1.2		01	00	0004	0		2	1	1	4	01	Sueldo Anual No. 13	1102	20	1955	100	91,500.00	0.00	91,500.00	0.00	0.00	0.00	0.00	0.00	91,500.00
1.2		01	00	0004			2	2				<b>CONTRATACIÓN DE SERVICIOS</b>					<b>6,899.00</b>	<b>12,000.00</b>	<b>18,899.00</b>	<b>7,656.15</b>	<b>1,221.02</b>	<b>1,221.02</b>	<b>1,221.02</b>	<b>8,877.17</b>	<b>10,021.83</b>
1.2		01	00	0004			2	2	8			<b>OTROS SERVICIOS NO INCLUIDOS EN CONCEPTOS ANTERIORES</b>					<b>6,899.00</b>	<b>12,000.00</b>	<b>18,899.00</b>	<b>7,656.15</b>	<b>1,221.02</b>	<b>1,221.02</b>	<b>1,221.02</b>	<b>8,877.17</b>	<b>10,021.83</b>

**MINISTERIO DE HACIENDA**  
**DIRECCION GENERAL DE PRESUPUESTO**  
**EJECUCIÓN DE LOS GASTOS Y APLICACIONES FINANCIERAS POR DESTINO DE FONDOS Y ESTRUCTURA PROGRAMATICA**  
**CORRESPONDIENTE AL MES OCTUBRE DEL 2021**

**Código del Capítulo: 7087**

**Denominación: Ayuntamiento de Neiba**

Destino de Fondos	Estructura Programática					Institución Receptora	SNIP	Clasificador del Gasto					Denominación del Gasto	Función	Fuente Financiamiento	Fuente Especifica	Organismo Financiador	Presupuesto			Ejecución del Gasto				
	Partidas no Asig. a Prog.	Programa	Proyecto	Actividad / Obra				Tipo	Objeto	Cuenta	Subcuenta	Auxiliar						Original	Modificaciones	Vigente	Acumulado Anterior	Compromiso	Devengado	Pagado	Devengado a la Fecha
1	2	3	4	5	6	7	8	9	10	11	12	13	14	15	16	17	18	19	20 = 18 +/- 19	21	22	23	24	25 = 21 + 23	26 = 20 - 25
1.2		01	00	0004	0		2	2	8	2	01	Comisiones y gastos bancarios	1102	20	1955	100	6,899.00	12,000.00	18,899.00	7,656.15	1,221.02	1,221.02	1,221.02	8,877.17	10,021.83
1.2		01	00	0004			2	3				<b>MATERIALES Y SUMINISTROS</b>					<b>39,065.00</b>	<b>45,004.80</b>	<b>84,069.80</b>	<b>0.00</b>	<b>0.00</b>	<b>0.00</b>	<b>0.00</b>	<b>0.00</b>	<b>84,069.80</b>
1.2		01	00	0004			2	3	9			<b>PRODUCTOS Y UTILES VARIOS</b>					<b>39,065.00</b>	<b>45,004.80</b>	<b>84,069.80</b>	<b>0.00</b>	<b>0.00</b>	<b>0.00</b>	<b>0.00</b>	<b>0.00</b>	<b>84,069.80</b>
1.2		01	00	0004			2	3	9	2		Útiles de escritorio, oficina, informática, escolares y de enseñanza					39,065.00	45,004.80	84,069.80	0.00	0.00	0.00	0.00	0.00	84,069.80
1.2		01	00	0004	0		2	3	9	2	01	Útiles de escritorio, oficina e informática	1102	20	1955	100	39,065.00	0.00	39,065.00	0.00	0.00	0.00	0.00	0.00	39,065.00
1.2		01	00	0004	0		2	3	9	2	01	Útiles de escritorio, oficina e informática	1102	30	9998	102	0.00	45,004.80	45,004.80	0.00	0.00	0.00	0.00	0.00	45,004.80
1.2		12										<b>Gestión y Administración de Servicios Públicos</b>					<b>5,805,549.00</b>	<b>168,068.00</b>	<b>5,973,617.00</b>	<b>3,077,107.40</b>	<b>1,005,743.00</b>	<b>1,005,743.00</b>	<b>929,263.00</b>	<b>4,082,850.40</b>	<b>1,890,766.60</b>
1.2		12	00	0002								<b>Ornato y Saneamiento de Calles, Plazas y Parques</b>					<b>422,500.00</b>	<b>0.00</b>	<b>422,500.00</b>	<b>91,534.40</b>	<b>74,200.00</b>	<b>74,200.00</b>	<b>65,600.00</b>	<b>165,734.40</b>	<b>256,765.60</b>
1.2		12	00	0002			2	1				<b>REMUNERACIONES Y CONTRIBUCIONES</b>					<b>422,500.00</b>	<b>0.00</b>	<b>422,500.00</b>	<b>91,534.40</b>	<b>74,200.00</b>	<b>74,200.00</b>	<b>65,600.00</b>	<b>165,734.40</b>	<b>256,765.60</b>
1.2		12	00	0002			2	1	1			<b>REMUNERACIONES</b>					<b>422,500.00</b>	<b>0.00</b>	<b>422,500.00</b>	<b>91,534.40</b>	<b>74,200.00</b>	<b>74,200.00</b>	<b>65,600.00</b>	<b>165,734.40</b>	<b>256,765.60</b>
1.2		12	00	0002	0		2	1	1	1	01	Sueldos fijos	3201	20	1955	100	390,000.00	0.00	390,000.00	91,534.40	74,200.00	74,200.00	65,600.00	165,734.40	224,265.60
1.2		12	00	0002	0		2	1	1	4	01	Sueldo Anual No. 13	3201	20	1955	100	32,500.00	0.00	32,500.00	0.00	0.00	0.00	0.00	0.00	32,500.00
1.2		12	00	0003								<b>Manejo de Residuos Sólidos</b>					<b>5,168,549.00</b>	<b>382,568.00</b>	<b>5,551,117.00</b>	<b>2,985,573.00</b>	<b>931,543.00</b>	<b>931,543.00</b>	<b>863,663.00</b>	<b>3,917,116.00</b>	<b>1,634,001.00</b>
1.2		12	00	0003			2	1				<b>REMUNERACIONES Y CONTRIBUCIONES</b>					<b>4,713,696.00</b>	<b>553,568.00</b>	<b>5,267,264.00</b>	<b>2,873,795.00</b>	<b>925,630.00</b>	<b>925,630.00</b>	<b>857,750.00</b>	<b>3,799,425.00</b>	<b>1,467,839.00</b>
1.2		12	00	0003			2	1	1			<b>REMUNERACIONES</b>					<b>4,481,100.00</b>	<b>786,164.00</b>	<b>5,267,264.00</b>	<b>2,873,795.00</b>	<b>925,630.00</b>	<b>925,630.00</b>	<b>857,750.00</b>	<b>3,799,425.00</b>	<b>1,467,839.00</b>
1.2		12	00	0003	0		2	1	1	1	01	Sueldos fijos	3202	20	1955	100	4,136,400.00	761,164.00	4,897,564.00	2,873,795.00	925,630.00	925,630.00	857,750.00	3,799,425.00	1,098,139.00
1.2		12	00	0003	0		2	1	1	2	06	Jornales	3202	30	9996	102	0.00	25,000.00	25,000.00	0.00	0.00	0.00	0.00	0.00	25,000.00

**MINISTERIO DE HACIENDA**  
**DIRECCION GENERAL DE PRESUPUESTO**  
**EJECUCIÓN DE LOS GASTOS Y APLICACIONES FINANCIERAS POR DESTINO DE FONDOS Y ESTRUCTURA PROGRAMATICA**  
**CORRESPONDIENTE AL MES OCTUBRE DEL 2021**

Código del Capítulo: **7087**

Denominación: **Ayuntamiento de Neiba**

Destino de Fondos	Estructura Programática					Institución Receptora	SNIP	Clasificador del Gasto					Denominación del Gasto	Función	Fuente Financiamiento	Fuente Especifica	Organismo Financiador	Presupuesto			Ejecución del Gasto						
	Partidas no Asig. a Prog.	Programa	Proyecto	Actividad / Obra	Tipo			Objeto	Cuenta	Subcuenta	Auxiliar	Original						Modificaciones	Vigente	Acumulado Anterior	Compromiso	Devengado	Pagado	Devengado a la Fecha	Balance Disponible		
																										18	19
1.2		12	00	0003	0		2	1	1	4	01	Sueldo Anual No. 13	3202	20	1955	100	344,700.00	0.00	344,700.00	0.00	0.00	0.00	0.00	0.00	0.00	0.00	344,700.00
1.2		12	00	0003			2	1	5			<b>CONTRIBUCIONES A LA SEGURIDAD SOCIAL</b>					<b>232,596.00</b>	<b>-232,596.00</b>	<b>0.00</b>	<b>0.00</b>	<b>0.00</b>	<b>0.00</b>	<b>0.00</b>	<b>0.00</b>	<b>0.00</b>	<b>0.00</b>	<b>0.00</b>
1.2		12	00	0003	0		2	1	5	2	01	Contribuciones al seguro de pensiones	3202	20	1955	100	232,596.00	-232,596.00	0.00	0.00	0.00	0.00	0.00	0.00	0.00	0.00	
1.2		12	00	0003			2	2				<b>CONTRATACIÓN DE SERVICIOS</b>					<b>171,819.00</b>	<b>-171,000.00</b>	<b>819.00</b>	<b>0.00</b>	<b>0.00</b>	<b>0.00</b>	<b>0.00</b>	<b>0.00</b>	<b>0.00</b>	<b>0.00</b>	<b>819.00</b>
1.2		12	00	0003			2	2	7			<b>SERVICIOS DE CONSERVACION, REPARACIONES MENORES E INSTALACIONES TEMPORALES</b>					<b>171,819.00</b>	<b>-171,000.00</b>	<b>819.00</b>	<b>0.00</b>	<b>0.00</b>	<b>0.00</b>	<b>0.00</b>	<b>0.00</b>	<b>0.00</b>	<b>0.00</b>	<b>819.00</b>
1.2		12	00	0003	0		2	2	7	1	01	Mantenimiento y reparaciones menores en edificaciones	3202	20	1955	100	42,764.00	-42,000.00	764.00	0.00	0.00	0.00	0.00	0.00	0.00	764.00	
1.2		12	00	0003	0		2	2	7	2	06	Mantenimiento y reparación de equipos de transporte, tracción y elevación	3202	30	9996	102	129,055.00	-129,000.00	55.00	0.00	0.00	0.00	0.00	0.00	0.00	55.00	
1.2		12	00	0003			2	3				<b>MATERIALES Y SUMINISTROS</b>					<b>283,034.00</b>	<b>0.00</b>	<b>283,034.00</b>	<b>111,778.00</b>	<b>5,913.00</b>	<b>5,913.00</b>	<b>5,913.00</b>	<b>5,913.00</b>	<b>117,691.00</b>	<b>165,343.00</b>	
1.2		12	00	0003			2	3	7			<b>COMBUSTIBLES, LUBRICANTES, PRODUCTOS QUIMICOS Y CONEXOS</b>					<b>277,034.00</b>	<b>0.00</b>	<b>277,034.00</b>	<b>111,778.00</b>	<b>0.00</b>	<b>0.00</b>	<b>0.00</b>	<b>0.00</b>	<b>111,778.00</b>	<b>165,256.00</b>	
1.2		12	00	0003	0		2	3	7	1	01	Gasolina	3202	20	1955	100	277,034.00	0.00	277,034.00	111,778.00	0.00	0.00	0.00	0.00	111,778.00	165,256.00	
1.2		12	00	0003			2	3	9			<b>PRODUCTOS Y UTILES VARIOS</b>					<b>6,000.00</b>	<b>0.00</b>	<b>6,000.00</b>	<b>0.00</b>	<b>5,913.00</b>	<b>5,913.00</b>	<b>5,913.00</b>	<b>5,913.00</b>	<b>5,913.00</b>	<b>87.00</b>	
1.2		12	00	0003	0		2	3	9	9	01	Productos y Utiles Varios n.i.p	3202	30	9996	102	6,000.00	0.00	6,000.00	0.00	5,913.00	5,913.00	5,913.00	5,913.00	5,913.00	87.00	
1.2		12	00	0004								<b>Supervisión y Administración de Cementerios</b>					<b>214,500.00</b>	<b>-214,500.00</b>	<b>0.00</b>	<b>0.00</b>	<b>0.00</b>	<b>0.00</b>	<b>0.00</b>	<b>0.00</b>	<b>0.00</b>	<b>0.00</b>	

**MINISTERIO DE HACIENDA**  
**DIRECCION GENERAL DE PRESUPUESTO**  
**EJECUCIÓN DE LOS GASTOS Y APLICACIONES FINANCIERAS POR DESTINO DE FONDOS Y ESTRUCTURA PROGRAMATICA**  
**CORRESPONDIENTE AL MES OCTUBRE DEL 2021**

**Código del Capítulo: 7087**

**Denominación: Ayuntamiento de Neiba**

Destino de Fondos	Estructura Programática					Institución Receptora	SNIP	Clasificador del Gasto					Denominación del Gasto	Función	Fuente Financiamiento	Fuente Especifica	Organismo Financiador	Presupuesto			Ejecución del Gasto						
	Partidas no Asig. a Prog.	Programa	Proyecto	Actividad / Obra	Tipo			Objeto	Cuenta	Subcuenta	Auxiliar	Original						Modificaciones	Vigente	Acumulado Anterior	Compromiso	Devengado	Pagado	Devengado a la Fecha	Balance Disponible		
																										18	19
1.2		12	00	0004			2	1				REMUNERACIONES Y CONTRIBUCIONES					214,500.00	-214,500.00	0.00	0.00	0.00	0.00	0.00	0.00	0.00	0.00	0.00
1.2		12	00	0004			2	1	1			REMUNERACIONES					214,500.00	-214,500.00	0.00	0.00	0.00	0.00	0.00	0.00	0.00	0.00	0.00
1.2		12	00	0004	0		2	1	1	1	01	Sueldos fijos	3101	20	1955	100	198,000.00	-198,000.00	0.00	0.00	0.00	0.00	0.00	0.00	0.00	0.00	0.00
1.2		12	00	0004	0		2	1	1	4	01	Sueldo Anual No. 13	3101	20	1955	100	16,500.00	-16,500.00	0.00	0.00	0.00	0.00	0.00	0.00	0.00	0.00	0.00
1.2		14										Gestión y Administración de Servicios Sociales					2,884,266.00	-1,564,053.00	1,320,213.00	1,202,799.55	116,666.00	116,666.00	116,666.00	1,319,465.55	747.45		
1.2		14	00	0001								Asistencia Social					2,884,266.00	-1,564,053.00	1,320,213.00	1,202,799.55	116,666.00	116,666.00	116,666.00	1,319,465.55	747.45		
1.2		14	00	0001			2	3				MATERIALES Y SUMINISTROS					783,807.00	-670,000.00	113,807.00	85,507.99	28,299.01	28,299.01	28,299.01	113,807.00	0.00		
1.2		14	00	0001			2	3	1			ALIMENTOS Y PRODUCTOS AGROFORESTALES					783,807.00	-670,000.00	113,807.00	85,507.99	28,299.01	28,299.01	28,299.01	113,807.00	0.00		
1.2		14	00	0001	0		2	3	1	1	01	Alimentos y bebidas para personas	4510	20	1955	100	783,807.00	-670,000.00	113,807.00	85,507.99	28,299.01	28,299.01	28,299.01	113,807.00	0.00		
1.2		14	00	0001			2	4				TRANSFERENCIAS CORRIENTES					2,100,459.00	-894,053.00	1,206,406.00	1,117,291.56	88,366.99	88,366.99	88,366.99	1,205,658.55	747.45		
1.2		14	00	0001			2	4	1			TRANSFERENCIAS CORRIENTES AL SECTOR PRIVADO					2,100,459.00	-894,053.00	1,206,406.00	1,117,291.56	88,366.99	88,366.99	88,366.99	1,205,658.55	747.45		
1.2		14	00	0001			2	4	1	2		Ayudas y donaciones a personas					2,100,459.00	-894,053.00	1,206,406.00	1,117,291.56	88,366.99	88,366.99	88,366.99	1,205,658.55	747.45		
1.2		14	00	0001	0		2	4	1	2	01	Ayudas y donaciones programadas a hogares y personas	4510	20	1955	100	1,446,000.00	-850,000.00	596,000.00	582,778.68	13,221.32	13,221.32	13,221.32	596,000.00	0.00		
1.2		14	00	0001	0		2	4	1	2	01	Ayudas y donaciones programadas a hogares y personas	4510	30	9998	102	0.00	155,947.00	155,947.00	140,955.00	14,992.00	14,992.00	14,992.00	155,947.00	0.00		
1.2		14	00	0001	0		2	4	1	2	02	Ayudas y donaciones ocasionales a hogares y personas	4510	20	1955	100	585,383.00	-200,000.00	385,383.00	363,192.91	21,442.67	21,442.67	21,442.67	384,635.58	747.42		



**MINISTERIO DE HACIENDA**  
**DIRECCION GENERAL DE PRESUPUESTO**  
**EJECUCIÓN DE LOS GASTOS Y APLICACIONES FINANCIERAS POR DESTINO DE FONDOS Y ESTRUCTURA PROGRAMATICA**  
**CORRESPONDIENTE AL MES OCTUBRE DEL 2021**

**Código del Capítulo: 7087**

**Denominación: Ayuntamiento de Neiba**

Destino de Fondos	Estructura Programática					Institución Receptora	SNIP	Clasificador del Gasto					Denominación del Gasto	Función	Fuente Financiamiento	Fuente Especifica	Organismo Financiador	Presupuesto			Ejecución del Gasto					
	Partidas no Asig. a Prog.	Programa	Proyecto	Actividad / Obra	Tipo			Objeto	Cuenta	Subcuenta	Auxiliar	Original						Modificaciones	Vigente	Acumulado Anterior	Compromiso	Devengado	Pagado	Devengado a la Fecha	Balance Disponible	
																										20 = 18 +/- 19
1.2		14	00	0001	0		2	4	1	2	02	Ayudas y donaciones ocasionales a hogares y personas	4510	30	9995	102	10,740.00	0.00	10,740.00	0.00	10,740.00	10,740.00	10,740.00	10,740.00	10,740.00	0.00
1.2		14	00	0001	0		2	4	1	2	02	Ayudas y donaciones ocasionales a hogares y personas	4510	30	9996	102	58,336.00	0.00	58,336.00	30,364.97	27,971.00	27,971.00	27,971.00	27,971.00	58,335.97	0.03
1.2	98											Adm. de Contribuciones Especiales (Transf. Priv.)					528,000.00	-100,000.00	428,000.00	270,000.00	37,000.00	37,000.00	37,000.00	307,000.00	121,000.00	
1.2	98						2	4				TRANSFERENCIAS CORRIENTES					528,000.00	-100,000.00	428,000.00	270,000.00	37,000.00	37,000.00	37,000.00	307,000.00	121,000.00	
1.2	98						2	4	1			TRANSFERENCIAS CORRIENTES AL SECTOR PRIVADO					528,000.00	-100,000.00	428,000.00	270,000.00	37,000.00	37,000.00	37,000.00	307,000.00	121,000.00	
1.2	98						2	4	1	6		Transferencias corrientes a asociaciones sin fines de lucro y partidos políticos					528,000.00	-100,000.00	428,000.00	270,000.00	37,000.00	37,000.00	37,000.00	307,000.00	121,000.00	
1.2	98				9992		2	4	1	6	01	Transferencias corrientes programadas a asociaciones sin fines de lucro	4409	20	1955	100	360,000.00	-100,000.00	260,000.00	172,000.00	37,000.00	37,000.00	37,000.00	209,000.00	51,000.00	
1.2	98				9998		2	4	1	6	01	Transferencias corrientes programadas a asociaciones sin fines de lucro	4510	20	1955	100	168,000.00	0.00	168,000.00	98,000.00	0.00	0.00	0.00	98,000.00	70,000.00	
1.3												Programas de Educación, Género y Salud					2,313,751.00	32,831.60	2,346,582.60	1,571,882.07	347,858.69	347,858.69	338,858.69	1,919,740.76	426,841.84	
1.3							2					CLASIFICADOR DEL GASTO					2,313,751.00	32,831.60	2,346,582.60	1,571,882.07	347,858.69	347,858.69	338,858.69	1,919,740.76	426,841.84	
1.3		14										Gestión y Administración de Servicios Sociales					2,313,751.00	32,831.60	2,346,582.60	1,571,882.07	347,858.69	347,858.69	338,858.69	1,919,740.76	426,841.84	
1.3		14	00	0001								Asistencia Social					2,149,493.00	-250,000.00	1,899,493.00	1,559,451.32	339,443.12	339,443.12	335,443.12	1,898,894.44	598.56	
1.3		14	00	0001			2	4				TRANSFERENCIAS CORRIENTES					2,149,493.00	-250,000.00	1,899,493.00	1,559,451.32	339,443.12	339,443.12	335,443.12	1,898,894.44	598.56	

**MINISTERIO DE HACIENDA**  
**DIRECCION GENERAL DE PRESUPUESTO**  
**EJECUCIÓN DE LOS GASTOS Y APLICACIONES FINANCIERAS POR DESTINO DE FONDOS Y ESTRUCTURA PROGRAMATICA**  
**CORRESPONDIENTE AL MES OCTUBRE DEL 2021**

Código del Capítulo: **7087**

Denominación: **Ayuntamiento de Neiba**

Destino de Fondos	Estructura Programática					Institución Receptora	SNIP	Clasificador del Gasto					Denominación del Gasto	Función	Fuente Financiamiento	Fuente Especifica	Organismo Financiador	Presupuesto			Ejecución del Gasto				
	Partidas no Asig. a Prog.	Programa	Proyecto	Actividad / Obra				Tipo	Objeto	Cuenta	Subcuenta	Auxiliar						Original	Modificaciones	Vigente	Acumulado Anterior	Compromiso	Devengado	Pagado	Devengado a la Fecha
1	2	3	4	5	6	7	8	9	10	11	12	13	14	15	16	17	18	19	20 = 18 +/- 19	21	22	23	24	25 = 21 + 23	26 = 20 - 25
1.3		14	00	0001			2	4	1			<b>TRANSFERENCIAS CORRIENTES AL SECTOR PRIVADO</b>					<b>2,149,493.00</b>	<b>-250,000.00</b>	<b>1,899,493.00</b>	<b>1,559,451.32</b>	<b>339,443.12</b>	<b>339,443.12</b>	<b>335,443.12</b>	<b>1,898,894.44</b>	<b>598.56</b>
1.3		14	00	0001			2	4	1	2		Ayudas y donaciones a personas					2,149,493.00	-250,000.00	1,899,493.00	1,559,451.32	339,443.12	339,443.12	335,443.12	1,898,894.44	598.56
1.3		14	00	0001	0		2	4	1	2	01	Ayudas y donaciones programadas a hogares y personas	4510	20	1955	100	828,240.00	0.00	828,240.00	510,271.32	317,452.12	317,452.12	317,052.12	827,723.44	516.56
1.3		14	00	0001	0		2	4	1	2	02	Ayudas y donaciones ocasionales a hogares y personas	4510	20	1955	100	1,314,489.00	-250,000.00	1,064,489.00	1,046,180.00	18,291.00	18,291.00	16,391.00	1,064,471.00	18.00
1.3		14	00	0001	0		2	4	1	2	02	Ayudas y donaciones ocasionales a hogares y personas	4510	30	9998	102	6,764.00	0.00	6,764.00	3,000.00	3,700.00	3,700.00	2,000.00	6,700.00	64.00
1.3		14	00	0002								<b>Educación y Formación Integral</b>					<b>130,440.00</b>	<b>282,831.60</b>	<b>413,271.60</b>	<b>12,430.75</b>	<b>8,415.57</b>	<b>8,415.57</b>	<b>3,415.57</b>	<b>20,846.32</b>	<b>392,425.28</b>
1.3		14	00	0002			2	1				<b>REMUNERACIONES Y CONTRIBUCIONES</b>					<b>114,400.00</b>	<b>247,000.00</b>	<b>361,400.00</b>	<b>1,500.00</b>	<b>0.00</b>	<b>0.00</b>	<b>0.00</b>	<b>1,500.00</b>	<b>359,900.00</b>
1.3		14	00	0002			2	1	1			<b>REMUNERACIONES</b>					<b>114,400.00</b>	<b>247,000.00</b>	<b>361,400.00</b>	<b>1,500.00</b>	<b>0.00</b>	<b>0.00</b>	<b>0.00</b>	<b>1,500.00</b>	<b>359,900.00</b>
1.3		14	00	0002	0		2	1	1	1	01	Sueldos fijos	4409	20	1955	100	105,600.00	247,000.00	352,600.00	1,500.00	0.00	0.00	0.00	1,500.00	351,100.00
1.3		14	00	0002	0		2	1	1	4	01	Sueldo Anual No. 13	4409	20	1955	100	8,800.00	0.00	8,800.00	0.00	0.00	0.00	0.00	0.00	8,800.00
1.3		14	00	0002			2	2				<b>CONTRATACIÓN DE SERVICIOS</b>					<b>2,960.00</b>	<b>3,000.00</b>	<b>5,960.00</b>	<b>4,180.75</b>	<b>415.57</b>	<b>415.57</b>	<b>415.57</b>	<b>4,596.32</b>	<b>1,363.68</b>
1.3		14	00	0002			2	2	8			<b>OTROS SERVICIOS NO INCLUIDOS EN CONCEPTOS ANTERIORES</b>					<b>2,960.00</b>	<b>3,000.00</b>	<b>5,960.00</b>	<b>4,180.75</b>	<b>415.57</b>	<b>415.57</b>	<b>415.57</b>	<b>4,596.32</b>	<b>1,363.68</b>
1.3		14	00	0002	0		2	2	8	2	01	Comisiones y gastos bancarios	4409	20	1955	100	2,960.00	3,000.00	5,960.00	4,180.75	415.57	415.57	415.57	4,596.32	1,363.68
1.3		14	00	0002			2	3				<b>MATERIALES Y SUMINISTROS</b>					<b>13,080.00</b>	<b>32,831.60</b>	<b>45,911.60</b>	<b>6,750.00</b>	<b>8,000.00</b>	<b>8,000.00</b>	<b>3,000.00</b>	<b>14,750.00</b>	<b>31,161.60</b>

**MINISTERIO DE HACIENDA**  
**DIRECCION GENERAL DE PRESUPUESTO**  
**EJECUCIÓN DE LOS GASTOS Y APLICACIONES FINANCIERAS POR DESTINO DE FONDOS Y ESTRUCTURA PROGRAMATICA**  
**CORRESPONDIENTE AL MES OCTUBRE DEL 2021**

**Código del Capítulo: 7087**

**Denominación: Ayuntamiento de Neiba**

Destino de Fondos	Estructura Programática					Institución Receptora	SNIP	Clasificador del Gasto					Denominación del Gasto	Función	Fuente Financiamiento	Fuente Especifica	Organismo Financiador	Presupuesto			Ejecución del Gasto				
	Partidas no Asig. a Prog.	Programa	Proyecto	Actividad / Obra				Tipo	Objeto	Cuenta	Subcuenta	Auxiliar						Original	Modificaciones	Vigente	Acumulado Anterior	Compromiso	Devengado	Pagado	Devengado a la Fecha
1	2	3	4	5	6	7	8	9	10	11	12	13	14	15	16	17	18	19	20 = 18 +/- 19	21	22	23	24	25 = 21 + 23	26 = 20 - 25
1.3		14	00	0002			2	3	1			<b>ALIMENTOS Y PRODUCTOS AGROFORESTALES</b>					7,625.00	0.00	7,625.00	6,750.00	0.00	0.00	0.00	6,750.00	875.00
1.3		14	00	0002	0		2	3	1	1	01	Alimentos y bebidas para personas	4409	20	1955	100	7,625.00	0.00	7,625.00	6,750.00	0.00	0.00	0.00	6,750.00	875.00
1.3		14	00	0002			2	3	4			<b>PRODUCTOS FARMACEUTICOS</b>					5,455.00	32,831.60	38,286.60	0.00	8,000.00	8,000.00	3,000.00	8,000.00	30,286.60
1.3		14	00	0002			2	3	4	1		Productos medicinales para uso humano					5,455.00	32,831.60	38,286.60	0.00	8,000.00	8,000.00	3,000.00	8,000.00	30,286.60
1.3		14	00	0002	0		2	3	4	1	01	Productos medicinales para uso humano	4409	20	1955	100	5,455.00	0.00	5,455.00	0.00	0.00	0.00	0.00	0.00	5,455.00
1.3		14	00	0002	0		2	3	4	1	01	Productos medicinales para uso humano	4409	30	9995	102	0.00	36.00	36.00	0.00	0.00	0.00	0.00	0.00	36.00
1.3		14	00	0002	0		2	3	4	1	01	Productos medicinales para uso humano	4409	30	9996	102	0.00	10,545.60	10,545.60	0.00	5,000.00	5,000.00	0.00	5,000.00	5,545.60
1.3		14	00	0002	0		2	3	4	1	01	Productos medicinales para uso humano	4409	30	9998	102	0.00	22,250.00	22,250.00	0.00	3,000.00	3,000.00	3,000.00	3,000.00	19,250.00
1.3		14	00	0003								<b>Prestaciones de Salud y Asistencia Primaria</b>					33,818.00	0.00	33,818.00	0.00	0.00	0.00	0.00	0.00	33,818.00
1.3		14	00	0003			2	4				<b>TRANSFERENCIAS CORRIENTES</b>					33,818.00	0.00	33,818.00	0.00	0.00	0.00	0.00	0.00	33,818.00
1.3		14	00	0003			2	4	1			<b>TRANSFERENCIAS CORRIENTES AL SECTOR PRIVADO</b>					33,818.00	0.00	33,818.00	0.00	0.00	0.00	0.00	0.00	33,818.00
1.3		14	00	0003	0		2	4	1	2	01	Ayudas y donaciones programadas a hogares y personas	4203	20	1955	100	33,818.00	0.00	33,818.00	0.00	0.00	0.00	0.00	0.00	33,818.00
<b>2</b>												<b>GASTOS DE CAPITAL E INVERSION</b>					<b>21,563,531.00</b>	<b>-2,577,859.00</b>	<b>18,985,672.00</b>	<b>11,331,774.76</b>	<b>2,715,396.26</b>	<b>2,715,396.26</b>	<b>2,602,746.26</b>	<b>14,047,171.02</b>	<b>4,938,500.98</b>
<b>2.1</b>												<b>Bienes Muebles, Inmuebles no clasificado en categoría proyecto</b>					<b>14,863,531.00</b>	<b>-2,816,777.00</b>	<b>12,046,754.00</b>	<b>8,517,708.46</b>	<b>2,315,005.34</b>	<b>2,315,005.34</b>	<b>2,202,355.34</b>	<b>10,832,713.80</b>	<b>1,214,040.20</b>

**MINISTERIO DE HACIENDA**  
**DIRECCION GENERAL DE PRESUPUESTO**  
**EJECUCIÓN DE LOS GASTOS Y APLICACIONES FINANCIERAS POR DESTINO DE FONDOS Y ESTRUCTURA PROGRAMATICA**  
**CORRESPONDIENTE AL MES OCTUBRE DEL 2021**

Código del Capítulo: **7087**

Denominación: **Ayuntamiento de Neiba**

Destino de Fondos	Estructura Programática					Institución Receptora	SNIP	Clasificador del Gasto					Denominación del Gasto	Función	Fuente Financiamiento	Fuente Especifica	Organismo Financiador	Presupuesto			Ejecución del Gasto				
	Partidas no Asig. a Prog.	Programa	Proyecto	Actividad / Obra				Tipo	Objeto	Cuenta	Subcuenta	Auxiliar						Original	Modificaciones	Vigente	Acumulado Anterior	Compromiso	Devengado	Pagado	Devengado a la Fecha
1	2	3	4	5	6	7	8	9	10	11	12	13	14	15	16	17	18	19	20 = 18 +/- 19	21	22	23	24	25 = 21 + 23	26 = 20 - 25
2.1							2					CLASIFICADOR DEL GASTO					14,863,531.00	-2,816,777.00	12,046,754.00	8,517,708.46	2,315,005.34	2,315,005.34	2,202,355.34	10,832,713.80	1,214,040.20
2.1		01										Normas, Políticas y Administración Municipal					7,302,846.00	-1,354,945.00	5,947,901.00	2,995,601.66	1,954,530.64	1,954,530.64	1,841,880.64	4,950,132.30	997,768.70
2.1		01	00	0001								Normas y Seguidientos					1,200,000.00	-1,010,614.30	189,385.70	189,385.70	0.00	0.00	0.00	189,385.70	0.00
2.1		01	00	0001			2	6				BIENES MUEBLES, INMUEBLES E INTANGIBLES					1,200,000.00	-1,010,614.30	189,385.70	189,385.70	0.00	0.00	0.00	189,385.70	0.00
2.1		01	00	0001			2	6	4			VEHICULOS Y EQUIPO DE TRANSPORTE, TRACCIÓN Y ELEVACIÓN					1,200,000.00	-1,010,614.30	189,385.70	189,385.70	0.00	0.00	0.00	189,385.70	0.00
2.1		01	00	0001	0		2	6	4	1	01	Automóviles y camiones	1101	20	1955	100	1,200,000.00	-1,010,614.30	189,385.70	189,385.70	0.00	0.00	0.00	189,385.70	0.00
2.1		01	00	0003								Administración Municipal					4,202,846.00	1,555,669.30	5,758,515.30	2,806,215.96	1,954,530.64	1,954,530.64	1,841,880.64	4,760,746.60	997,768.70
2.1		01	00	0003			2	2				CONTRATACIÓN DE SERVICIOS					2,742,406.00	455,429.06	3,197,835.06	1,742,151.86	1,307,378.64	1,307,378.64	1,222,328.64	3,049,530.50	148,304.56
2.1		01	00	0003			2	2	5			ALQUILERES Y RENTAS					595,296.00	130,429.06	725,725.06	320,000.00	318,000.00	318,000.00	258,000.00	638,000.00	87,725.06
2.1		01	00	0003	0		2	2	5	4	01	Alquileres de equipos de transporte, tracción y elevación	1101	20	1955	100	595,296.00	27,353.06	622,649.06	293,000.00	306,000.00	306,000.00	246,000.00	599,000.00	23,649.06
2.1		01	00	0003	0		2	2	5	9	01	Licencias Informaticas	1101	30	9996	102	0.00	103,076.00	103,076.00	27,000.00	12,000.00	12,000.00	12,000.00	39,000.00	64,076.00
2.1		01	00	0003			2	2	7			SERVICIOS DE CONSERVACION, REPARACIONES MENORES E INSTALACIONES TEMPORALES					2,009,655.00	325,000.00	2,334,655.00	1,288,151.86	989,378.64	989,378.64	964,328.64	2,277,530.50	57,124.50
2.1		01	00	0003			2	2	7	1		Contratación de mantenimiento y reparaciones menores					1,765,212.00	300,000.00	2,065,212.00	1,195,015.00	828,067.70	828,067.70	813,067.70	2,023,082.70	42,129.30
2.1		01	00	0003	0		2	2	7	1	01	Mantenimiento y reparaciones menores en edificaciones	1101	20	1955	100	313,592.00	0.00	313,592.00	313,000.00	0.00	0.00	0.00	313,000.00	592.00

**MINISTERIO DE HACIENDA**  
**DIRECCION GENERAL DE PRESUPUESTO**  
**EJECUCIÓN DE LOS GASTOS Y APLICACIONES FINANCIERAS POR DESTINO DE FONDOS Y ESTRUCTURA PROGRAMATICA**  
**CORRESPONDIENTE AL MES OCTUBRE DEL 2021**

Código del Capítulo: **7087**

Denominación: **Ayuntamiento de Neiba**

Destino de Fondos	Estructura Programática					Institución Receptora	SNIP	Clasificador del Gasto					Función	Fuente Financiamiento	Fuente Especifica	Organismo Financiador	Presupuesto			Ejecución del Gasto						
	Partidas no Asig. a Prog.	Programa	Proyecto	Actividad / Obra	Tipo			Objeto	Cuenta	Subcuenta	Auxiliar	Denominación del Gasto					Original	Modificaciones	Vigente	Acumulado Anterior	Compromiso	Devengado	Pagado	Devengado a la Fecha	Balance Disponible	
																										18
2.1		01	00	0003	0		2	2	7	1	04	Mantenimiento y reparación de obras de ingeniería civil o infraestructura	1101	20	1955	100	800,000.00	600,000.00	1,400,000.00	549,635.00	828,067.70	828,067.70	813,067.70	1,377,702.70	22,297.30	
2.1		01	00	0003	0		2	2	7	1	05	Mantenimiento y reparación en Obras en bienes de dominio público	1101	20	1955	100	610,002.00	-300,000.00	310,002.00	308,880.00	0.00	0.00	0.00	0.00	308,880.00	1,122.00
2.1		01	00	0003	0		2	2	7	1	06	Mantenimiento y reparación de Instalaciones eléctricas	1101	20	1955	100	41,618.00	0.00	41,618.00	23,500.00	0.00	0.00	0.00	0.00	23,500.00	18,118.00
2.1		01	00	0003	0		2	2	7	2	06	Mantenimiento y reparación de equipos de transporte, tracción y elevación	1101	20	1955	100	244,443.00	25,000.00	269,443.00	93,136.86	161,310.94	161,310.94	151,260.94	254,447.80	14,995.20	
2.1		01	00	0003			2	2	8			<b>OTROS SERVICIOS NO INCLUIDOS EN CONCEPTOS ANTERIORES</b>					<b>137,455.00</b>	<b>0.00</b>	<b>137,455.00</b>	<b>134,000.00</b>	<b>0.00</b>	<b>0.00</b>	<b>0.00</b>	<b>0.00</b>	<b>134,000.00</b>	<b>3,455.00</b>
2.1		01	00	0003	0		2	2	8	7	05	Servicios de informática y sistemas computarizados	1101	20	1955	100	137,455.00	0.00	137,455.00	134,000.00	0.00	0.00	0.00	0.00	134,000.00	3,455.00
2.1		01	00	0003			2	3				<b>MATERIALES Y SUMINISTROS</b>					<b>1,460,440.00</b>	<b>1,100,240.24</b>	<b>2,560,680.24</b>	<b>1,064,064.10</b>	<b>647,152.00</b>	<b>647,152.00</b>	<b>619,552.00</b>	<b>1,711,216.10</b>	<b>849,464.14</b>	
2.1		01	00	0003			2	3	5			<b>PRODUCTOS DE CUERO, CAUCHO Y PLÁSTICO</b>					<b>262,036.00</b>	<b>-247,260.00</b>	<b>14,776.00</b>	<b>8,550.00</b>	<b>0.00</b>	<b>0.00</b>	<b>0.00</b>	<b>0.00</b>	<b>8,550.00</b>	<b>6,226.00</b>
2.1		01	00	0003			2	3	5	3		Llantas y neumáticos					262,036.00	-247,260.00	14,776.00	8,550.00	0.00	0.00	0.00	0.00	8,550.00	6,226.00
2.1		01	00	0003	0		2	3	5	3	01	Llantas y neumáticos	1101	20	1955	100	262,036.00	-250,000.00	12,036.00	8,550.00	0.00	0.00	0.00	0.00	8,550.00	3,486.00
2.1		01	00	0003	0		2	3	5	3	01	Llantas y neumáticos	1101	30	9995	102	0.00	360.00	360.00	0.00	0.00	0.00	0.00	0.00	0.00	360.00
2.1		01	00	0003	0		2	3	5	3	01	Llantas y neumáticos	1101	30	9996	102	0.00	2,380.00	2,380.00	0.00	0.00	0.00	0.00	0.00	0.00	2,380.00
2.1		01	00	0003			2	3	7			<b>COMBUSTIBLES, LUBRICANTES, PRODUCTOS QUIMICOS Y CONEXOS</b>					<b>898,404.00</b>	<b>1,047,500.24</b>	<b>1,945,904.24</b>	<b>704,979.00</b>	<b>619,552.00</b>	<b>619,552.00</b>	<b>619,552.00</b>	<b>1,324,531.00</b>	<b>621,373.24</b>	
2.1		01	00	0003			2	3	7	1		Combustibles y lubricantes					898,404.00	1,047,500.24	1,945,904.24	704,979.00	619,552.00	619,552.00	619,552.00	1,324,531.00	621,373.24	
2.1		01	00	0003	0		2	3	7	1	01	Gasolina	1101	20	1955	100	148,404.00	0.00	148,404.00	78,091.00	0.00	0.00	0.00	0.00	78,091.00	70,313.00
2.1		01	00	0003	0		2	3	7	1	01	Gasolina	1101	30	9998	102	0.00	222,500.00	222,500.00	0.00	154,902.00	154,902.00	154,902.00	154,902.00	67,598.00	

**MINISTERIO DE HACIENDA**  
**DIRECCION GENERAL DE PRESUPUESTO**  
**EJECUCIÓN DE LOS GASTOS Y APLICACIONES FINANCIERAS POR DESTINO DE FONDOS Y ESTRUCTURA PROGRAMATICA**  
**CORRESPONDIENTE AL MES OCTUBRE DEL 2021**

Código del Capítulo: **7087**

Denominación: **Ayuntamiento de Neiba**

Destino de Fondos	Estructura Programática					Institución Receptora	SNIP	Clasificador del Gasto					Denominación del Gasto	Función	Fuente Financiamiento	Fuente Especifica	Organismo Financiador	Presupuesto			Ejecución del Gasto				
	Partidas no Asig. a Prog.	Programa	Proyecto	Actividad / Obra	Tipo			Objeto	Cuenta	Subcuenta	Auxiliar	Original						Modificaciones	Vigente	Acumulado Anterior	Compromiso	Devengado	Pagado	Devengado a la Fecha	Balance Disponible
1	2	3	4	5	6	7	8	9	10	11	12	13	14	15	16	17	18	19	20 = 18 +/- 19	21	22	23	24	25 = 21 + 23	26 = 20 - 25
2.1		01	00	0003	0		2	3	7	1	02	Gasoil	1101	20	1955	100	750,000.00	825,000.24	1,575,000.24	626,888.00	464,650.00	464,650.00	464,650.00	1,091,538.00	483,462.24
2.1		01	00	0003			2	3	9			PRODUCTOS Y UTILES VARIOS					300,000.00	300,000.00	600,000.00	350,535.10	27,600.00	27,600.00	0.00	378,135.10	221,864.90
2.1		01	00	0003	0		2	3	9	6	01	Productos eléctricos y afines	1101	20	1955	100	300,000.00	300,000.00	600,000.00	350,535.10	27,600.00	27,600.00	0.00	378,135.10	221,864.90
2.1		01	00	0004								Servicios Administrativos y Financieros					1,550,000.00	-1,550,000.00	0.00	0.00	0.00	0.00	0.00	0.00	0.00
2.1		01	00	0004			2	2				CONTRATACIÓN DE SERVICIOS					1,550,000.00	-1,550,000.00	0.00	0.00	0.00	0.00	0.00	0.00	0.00
2.1		01	00	0004			2	2	7			SERVICIOS DE CONSERVACION, REPARACIONES MENORES E INSTALACIONES TEMPORALES					1,550,000.00	-1,550,000.00	0.00	0.00	0.00	0.00	0.00	0.00	0.00
2.1		01	00	0004			2	2	7	1		Contratación de mantenimiento y reparaciones menores					1,550,000.00	-1,550,000.00	0.00	0.00	0.00	0.00	0.00	0.00	0.00
2.1		01	00	0004	0		2	2	7	1	02	Mantenimiento y reparaciones especiales	1102	20	1955	100	750,000.00	-750,000.00	0.00	0.00	0.00	0.00	0.00	0.00	0.00
2.1		01	00	0004	0		2	2	7	1	07	Mantenimiento, reparación y Servicios de pintura, derivados con fines de higiene y embellecimiento	1102	20	1955	100	800,000.00	-800,000.00	0.00	0.00	0.00	0.00	0.00	0.00	0.00
2.1		01	00	0006								Formulación de Planes, Proyectos y Programas					350,000.00	-350,000.00	0.00	0.00	0.00	0.00	0.00	0.00	0.00
2.1		01	00	0006			2	3				MATERIALES Y SUMINISTROS					350,000.00	-350,000.00	0.00	0.00	0.00	0.00	0.00	0.00	0.00
2.1		01	00	0006			2	3	7			COMBUSTIBLES, LUBRICANTES, PRODUCTOS QUIMICOS Y CONEXOS					350,000.00	-350,000.00	0.00	0.00	0.00	0.00	0.00	0.00	0.00
2.1		01	00	0006	0		2	3	7	1	06	Lubricantes	1102	20	1955	100	350,000.00	-350,000.00	0.00	0.00	0.00	0.00	0.00	0.00	0.00

**MINISTERIO DE HACIENDA**  
**DIRECCION GENERAL DE PRESUPUESTO**  
**EJECUCIÓN DE LOS GASTOS Y APLICACIONES FINANCIERAS POR DESTINO DE FONDOS Y ESTRUCTURA PROGRAMATICA**  
**CORRESPONDIENTE AL MES OCTUBRE DEL 2021**

Código del Capítulo: **7087**

Denominación: **Ayuntamiento de Neiba**

Destino de Fondos	Estructura Programática					Institución Receptora	SNIP	Clasificador del Gasto					Denominación del Gasto	Función	Fuente Financiamiento	Fuente Especifica	Organismo Financiador	Presupuesto			Ejecución del Gasto				
	Partidas no Asig. a Prog.	Programa	Proyecto	Actividad / Obra				Tipo	Objeto	Cuenta	Subcuenta	Auxiliar						Original	Modificaciones	Vigente	Acumulado Anterior	Compromiso	Devengado	Pagado	Devengado a la Fecha
1	2	3	4	5	6	7	8	9	10	11	12	13	14	15	16	17	18	19	20 = 18 +/- 19	21	22	23	24	25 = 21 + 23	26 = 20 - 25
2.1		11										Obras Públicas Municipales					1,365,965.00	-625,000.00	740,965.00	699,824.99	3,074.70	3,074.70	3,074.70	702,899.69	38,065.31
2.1		11	00	0001								Coordinación, Ejecución y Fiscalización de Obras					1,365,965.00	-625,000.00	740,965.00	699,824.99	3,074.70	3,074.70	3,074.70	702,899.69	38,065.31
2.1		11	00	0001			2	2				CONTRATACIÓN DE SERVICIOS					1,365,965.00	-625,000.00	740,965.00	699,824.99	3,074.70	3,074.70	3,074.70	702,899.69	38,065.31
2.1		11	00	0001			2	2	7			SERVICIOS DE CONSERVACION, REPARACIONES MENORES E INSTALACIONES TEMPORALES					1,351,201.00	-645,000.00	706,201.00	672,275.65	0.00	0.00	0.00	672,275.65	33,925.35
2.1		11	00	0001			2	2	7	1		Contratación de mantenimiento y reparaciones menores					1,351,201.00	-645,000.00	706,201.00	672,275.65	0.00	0.00	0.00	672,275.65	33,925.35
2.1		11	00	0001	0		2	2	7	1	01	Mantenimiento y reparaciones menores en edificaciones	2503	20	1955	100	1,308,704.00	-675,000.00	633,704.00	633,415.65	0.00	0.00	0.00	633,415.65	288.35
2.1		11	00	0001	0		2	2	7	1	01	Mantenimiento y reparaciones menores en edificaciones	2503	30	9995	102	13,042.00	0.00	13,042.00	12,000.00	0.00	0.00	0.00	12,000.00	1,042.00
2.1		11	00	0001	0		2	2	7	1	01	Mantenimiento y reparaciones menores en edificaciones	2503	30	9998	102	29,455.00	0.00	29,455.00	26,860.00	0.00	0.00	0.00	26,860.00	2,595.00
2.1		11	00	0001	0		2	2	7	1	03	Limpieza y desmalezamiento de tierras y terrenos	2503	30	9995	102	0.00	30,000.00	30,000.00	0.00	0.00	0.00	0.00	0.00	30,000.00
2.1		11	00	0001			2	2	8			OTROS SERVICIOS NO INCLUIDOS EN CONCEPTOS ANTERIORES					14,764.00	20,000.00	34,764.00	27,549.34	3,074.70	3,074.70	3,074.70	30,624.04	4,139.96
2.1		11	00	0001			2	2	8	2		Comisiones y gastos bancarios					14,764.00	20,000.00	34,764.00	27,549.34	3,074.70	3,074.70	3,074.70	30,624.04	4,139.96
2.1		11	00	0001	0		2	2	8	2	01	Comisiones y gastos bancarios	2503	30	9995	102	0.00	20,000.00	20,000.00	12,785.34	3,074.70	3,074.70	3,074.70	15,860.04	4,139.96
2.1		11	00	0001	0		2	2	8	2	01	Comisiones y gastos bancarios	2503	30	9998	102	14,764.00	0.00	14,764.00	14,764.00	0.00	0.00	0.00	14,764.00	0.00

**MINISTERIO DE HACIENDA**  
**DIRECCION GENERAL DE PRESUPUESTO**  
**EJECUCIÓN DE LOS GASTOS Y APLICACIONES FINANCIERAS POR DESTINO DE FONDOS Y ESTRUCTURA PROGRAMATICA**  
**CORRESPONDIENTE AL MES OCTUBRE DEL 2021**

**Código del Capítulo: 7087**

**Denominación: Ayuntamiento de Neiba**

Destino de Fondos	Estructura Programática					Institución Receptora	SNIP	Clasificador del Gasto					Denominación del Gasto	Función	Fuente Financiamiento	Fuente Especifica	Organismo Financiador	Presupuesto			Ejecución del Gasto				
	Partidas no Asig. a Prog.	Programa	Proyecto	Actividad / Obra				Tipo	Objeto	Cuenta	Subcuenta	Auxiliar						Original	Modificaciones	Vigente	Acumulado Anterior	Compromiso	Devengado	Pagado	Devengado a la Fecha
1	2	3	4	5	6	7	8	9	10	11	12	13	14	15	16	17	18	19	20 = 18 +/- 19	21	22	23	24	25 = 21 + 23	26 = 20 - 25
2.1		12										Gestión y Administración de Servicios Públicos					6,062,888.00	-705,000.00	5,357,888.00	4,822,281.81	357,400.00	357,400.00	357,400.00	5,179,681.81	178,206.19
2.1		12	00	0003								Manejo de Residuos Sólidos					6,062,888.00	-705,000.00	5,357,888.00	4,822,281.81	357,400.00	357,400.00	357,400.00	5,179,681.81	178,206.19
2.1		12	00	0003			2	1				REMUNERACIONES Y CONTRIBUCIONES					218,182.00	-30,000.00	188,182.00	89,800.00	0.00	0.00	0.00	89,800.00	98,382.00
2.1		12	00	0003			2	1	1			REMUNERACIONES					218,182.00	-30,000.00	188,182.00	89,800.00	0.00	0.00	0.00	89,800.00	98,382.00
2.1		12	00	0003	0		2	1	1	2	06	Jornales	3202	20	1955	100	218,182.00	-30,000.00	188,182.00	89,800.00	0.00	0.00	0.00	89,800.00	98,382.00
2.1		12	00	0003			2	2				CONTRATACIÓN DE SERVICIOS					1,872,032.00	-675,000.00	1,197,032.00	1,188,290.10	0.00	0.00	0.00	1,188,290.10	8,741.90
2.1		12	00	0003			2	2	5			ALQUILERES Y RENTAS					924,000.00	0.00	924,000.00	918,000.00	0.00	0.00	0.00	918,000.00	6,000.00
2.1		12	00	0003	0		2	2	5	4	01	Alquileres de equipos de transporte, tracción y elevación	3202	20	1955	100	924,000.00	0.00	924,000.00	918,000.00	0.00	0.00	0.00	918,000.00	6,000.00
2.1		12	00	0003			2	2	7			SERVICIOS DE CONSERVACION, REPARACIONES MENORES E INSTALACIONES TEMPORALES					948,032.00	-675,000.00	273,032.00	270,290.10	0.00	0.00	0.00	270,290.10	2,741.90
2.1		12	00	0003	0		2	2	7	2	06	Mantenimiento y reparación de equipos de transporte, tracción y elevación	3202	20	1955	100	948,032.00	-675,000.00	273,032.00	270,290.10	0.00	0.00	0.00	270,290.10	2,741.90
2.1		12	00	0003			2	3				MATERIALES Y SUMINISTROS					3,972,674.00	0.00	3,972,674.00	3,544,191.71	357,400.00	357,400.00	357,400.00	3,901,591.71	71,082.29
2.1		12	00	0003			2	3	5			PRODUCTOS DE CUERO, CAUCHO Y PLÁSTICO					106,691.00	0.00	106,691.00	0.00	106,000.00	106,000.00	106,000.00	106,000.00	691.00
2.1		12	00	0003	0		2	3	5	3	01	Llantas y neumáticos	3202	20	1955	100	106,691.00	0.00	106,691.00	0.00	106,000.00	106,000.00	106,000.00	106,000.00	691.00
2.1		12	00	0003			2	3	7			COMBUSTIBLES, LUBRICANTES, PRODUCTOS QUIMICOS Y CONEXOS					3,865,983.00	0.00	3,865,983.00	3,544,191.71	251,400.00	251,400.00	251,400.00	3,795,591.71	70,391.29



**MINISTERIO DE HACIENDA**  
**DIRECCION GENERAL DE PRESUPUESTO**  
**EJECUCIÓN DE LOS GASTOS Y APLICACIONES FINANCIERAS POR DESTINO DE FONDOS Y ESTRUCTURA PROGRAMATICA**  
**CORRESPONDIENTE AL MES OCTUBRE DEL 2021**

**Código del Capítulo: 7087**

**Denominación: Ayuntamiento de Neiba**

Destino de Fondos	Estructura Programática					Institución Receptora	SNIP	Clasificador del Gasto					Denominación del Gasto	Función	Fuente Financiamiento	Fuente Especifica	Organismo Financiador	Presupuesto			Ejecución del Gasto				
	Partidas no Asig. a Prog.	Programa	Proyecto	Actividad / Obra	Tipo			Objeto	Cuenta	Subcuenta	Auxiliar	Original						Modificaciones	Vigente	Acumulado Anterior	Compromiso	Devengado	Pagado	Devengado a la Fecha	Balance Disponible
2.1		12	00	0003			2	3	7	1		Combustibles y lubricantes					3,865,983.00	0.00	3,865,983.00	3,544,191.71	251,400.00	251,400.00	251,400.00	3,795,591.71	70,391.29
2.1		12	00	0003	0		2	3	7	1	01	Gasolina	3202	20	1955	100	1,150,943.00	0.00	1,150,943.00	899,513.71	251,400.00	251,400.00	251,400.00	1,150,913.71	29.29
2.1		12	00	0003	0		2	3	7	1	02	Gasoil	3202	20	1955	100	2,715,040.00	0.00	2,715,040.00	2,644,678.00	0.00	0.00	0.00	2,644,678.00	70,362.00
2.1	96											Deuda Pública Y Otras Operaciones Financieras					131,832.00	-131,832.00	0.00	0.00	0.00	0.00	0.00	0.00	0.00
2.1	96			0002			2	9				GASTOS FINANCIEROS					131,832.00	-131,832.00	0.00	0.00	0.00	0.00	0.00	0.00	0.00
2.1	96			0002			2	9	1			INTERESES DE LA DEUDA PUBLICA INTERNA					131,832.00	-131,832.00	0.00	0.00	0.00	0.00	0.00	0.00	0.00
2.1	96			0002	0		2	9	1	1	01	Intereses de la deuda pública interna de corto plazo	5101	20	1955	100	131,832.00	-131,832.00	0.00	0.00	0.00	0.00	0.00	0.00	0.00
2.2												Obras de Infraestructura					6,700,000.00	238,918.00	6,938,918.00	2,814,066.30	400,390.92	400,390.92	400,390.92	3,214,457.22	3,724,460.78
2.2							2					CLASIFICADOR DEL GASTO					6,700,000.00	238,918.00	6,938,918.00	2,814,066.30	400,390.92	400,390.92	400,390.92	3,214,457.22	3,724,460.78
2.2		11										Obras Públicas Municipales					6,700,000.00	238,918.00	6,938,918.00	2,814,066.30	400,390.92	400,390.92	400,390.92	3,214,457.22	3,724,460.78
2.2		11	01									Construcción de Vías de Comunicación y Conexos					3,700,000.00	-1,081,082.00	2,618,918.00	0.00	0.00	0.00	0.00	0.00	2,618,918.00
2.2		11	01	0051								CONSTRUCCION ACERS Y CONTENES BARRIO EL MAQUITO					1,500,000.00	-700,000.00	800,000.00	0.00	0.00	0.00	0.00	0.00	800,000.00
2.2		11	01	0051			2	7				OBRAS					1,500,000.00	-700,000.00	800,000.00	0.00	0.00	0.00	0.00	0.00	800,000.00
2.2		11	01	0051			2	7	2			INFRAESTRUCTURA					1,500,000.00	-700,000.00	800,000.00	0.00	0.00	0.00	0.00	0.00	800,000.00
2.2		11	01	0051	0		2	7	2	4	01	Infraestructura terrestre y obras anexas	2601	20	1955	100	1,500,000.00	-700,000.00	800,000.00	0.00	0.00	0.00	0.00	0.00	800,000.00
2.2		11	01	0052								CONSTRUCCION DE CONTENES BARRIO EL POSO					1,200,000.00	-381,082.00	818,918.00	0.00	0.00	0.00	0.00	0.00	818,918.00
2.2		11	01	0052			2	7				OBRAS					1,200,000.00	-381,082.00	818,918.00	0.00	0.00	0.00	0.00	0.00	818,918.00

**MINISTERIO DE HACIENDA**  
**DIRECCION GENERAL DE PRESUPUESTO**  
**EJECUCIÓN DE LOS GASTOS Y APLICACIONES FINANCIERAS POR DESTINO DE FONDOS Y ESTRUCTURA PROGRAMATICA**  
**CORRESPONDIENTE AL MES OCTUBRE DEL 2021**

Código del Capítulo: **7087**

Denominación: **Ayuntamiento de Neiba**

Destino de Fondos	Estructura Programática					Institución Receptora	SNIP	Clasificador del Gasto					Denominación del Gasto	Función	Fuente Financiamiento	Fuente Especifica	Organismo Financiador	Presupuesto			Ejecución del Gasto					
	Partidas no Asig. a Prog.	Programa	Proyecto	Actividad / Obra	Tipo			Objeto	Cuenta	Subcuenta	Auxiliar	Original						Modificaciones	Vigente	Acumulado Anterior	Compromiso	Devengado	Pagado	Devengado a la Fecha	Balance Disponible	
																										18
2.2		11	01	0052			2	7	2			<b>INFRAESTRUCTURA</b>					<b>1,200,000.00</b>	<b>-381,082.00</b>	<b>818,918.00</b>	<b>0.00</b>	<b>0.00</b>	<b>0.00</b>	<b>0.00</b>	<b>0.00</b>	<b>0.00</b>	<b>818,918.00</b>
2.2		11	01	0052	0		2	7	2	4	01	Infraestructura terrestre y obras anexas	2601	20	1955	100	1,200,000.00	-381,082.00	818,918.00	0.00	0.00	0.00	0.00	0.00	0.00	818,918.00
2.2		11	01	0053								<b>APERTURA DE CALLE PROYECTO NO.1</b>					<b>1,000,000.00</b>	<b>0.00</b>	<b>1,000,000.00</b>	<b>0.00</b>	<b>0.00</b>	<b>0.00</b>	<b>0.00</b>	<b>0.00</b>	<b>0.00</b>	<b>1,000,000.00</b>
2.2		11	01	0053			2	7				<b>OBRAS</b>					<b>1,000,000.00</b>	<b>0.00</b>	<b>1,000,000.00</b>	<b>0.00</b>	<b>0.00</b>	<b>0.00</b>	<b>0.00</b>	<b>0.00</b>	<b>0.00</b>	<b>1,000,000.00</b>
2.2		11	01	0053			2	7	2			<b>INFRAESTRUCTURA</b>					<b>1,000,000.00</b>	<b>0.00</b>	<b>1,000,000.00</b>	<b>0.00</b>	<b>0.00</b>	<b>0.00</b>	<b>0.00</b>	<b>0.00</b>	<b>0.00</b>	<b>1,000,000.00</b>
2.2		11	01	0053	0		2	7	2	4	01	Infraestructura terrestre y obras anexas	2601	20	1955	100	1,000,000.00	0.00	1,000,000.00	0.00	0.00	0.00	0.00	0.00	0.00	1,000,000.00
2.2		11	05									<b>Construcción Instalaciones Recreativas</b>					<b>1,500,000.00</b>	<b>0.00</b>	<b>1,500,000.00</b>	<b>25,000.00</b>	<b>400,390.92</b>	<b>400,390.92</b>	<b>400,390.92</b>	<b>425,390.92</b>	<b>1,074,609.08</b>	
2.2		11	05	0051								<b>CONSTRUCCION DE BOULEVAR Y ENTRADA</b>					<b>1,500,000.00</b>	<b>0.00</b>	<b>1,500,000.00</b>	<b>25,000.00</b>	<b>400,390.92</b>	<b>400,390.92</b>	<b>400,390.92</b>	<b>425,390.92</b>	<b>1,074,609.08</b>	
2.2		11	05	0051			2	7				<b>OBRAS</b>					<b>1,500,000.00</b>	<b>0.00</b>	<b>1,500,000.00</b>	<b>25,000.00</b>	<b>400,390.92</b>	<b>400,390.92</b>	<b>400,390.92</b>	<b>425,390.92</b>	<b>1,074,609.08</b>	
2.2		11	05	0051			2	7	2			<b>INFRAESTRUCTURA</b>					<b>1,500,000.00</b>	<b>0.00</b>	<b>1,500,000.00</b>	<b>25,000.00</b>	<b>400,390.92</b>	<b>400,390.92</b>	<b>400,390.92</b>	<b>425,390.92</b>	<b>1,074,609.08</b>	
2.2		11	05	0051	0		2	7	2	7	01	Obras urbanísticas	4302	20	1955	100	1,500,000.00	0.00	1,500,000.00	25,000.00	400,390.92	400,390.92	400,390.92	425,390.92	1,074,609.08	
2.2		11	09									<b>Construcción Infraestructuras de Salud</b>					<b>1,500,000.00</b>	<b>-1,500,000.00</b>	<b>0.00</b>	<b>0.00</b>	<b>0.00</b>	<b>0.00</b>	<b>0.00</b>	<b>0.00</b>	<b>0.00</b>	<b>0.00</b>
2.2		11	09	0051								<b>COMPRA DE TERRENO PARA LA CONSTRUCCION DE LA UNAP</b>					<b>1,500,000.00</b>	<b>-1,500,000.00</b>	<b>0.00</b>	<b>0.00</b>	<b>0.00</b>	<b>0.00</b>	<b>0.00</b>	<b>0.00</b>	<b>0.00</b>	
2.2		11	09	0051			2	7				<b>OBRAS</b>					<b>1,500,000.00</b>	<b>-1,500,000.00</b>	<b>0.00</b>	<b>0.00</b>	<b>0.00</b>	<b>0.00</b>	<b>0.00</b>	<b>0.00</b>	<b>0.00</b>	<b>0.00</b>
2.2		11	09	0051			2	7	1			<b>OBRAS EN EDIFICACIONES</b>					<b>1,500,000.00</b>	<b>-1,500,000.00</b>	<b>0.00</b>	<b>0.00</b>	<b>0.00</b>	<b>0.00</b>	<b>0.00</b>	<b>0.00</b>	<b>0.00</b>	<b>0.00</b>
2.2		11	09	0051	0		2	7	1	2	01	Obras para edificación no residencial	4202	20	1955	100	1,500,000.00	-1,500,000.00	0.00	0.00	0.00	0.00	0.00	0.00	0.00	
2.2		11	13									<b>Construcción Edificaciones Municipales</b>					<b>0.00</b>	<b>750,000.00</b>	<b>750,000.00</b>	<b>738,456.30</b>	<b>0.00</b>	<b>0.00</b>	<b>0.00</b>	<b>738,456.30</b>	<b>11,543.70</b>	

**MINISTERIO DE HACIENDA**  
**DIRECCION GENERAL DE PRESUPUESTO**  
**EJECUCIÓN DE LOS GASTOS Y APLICACIONES FINANCIERAS POR DESTINO DE FONDOS Y ESTRUCTURA PROGRAMATICA**  
**CORRESPONDIENTE AL MES OCTUBRE DEL 2021**

**Código del Capítulo: 7087**

**Denominación: Ayuntamiento de Neiba**

Destino de Fondos	Estructura Programática					Institución Receptora	SNIP	Clasificador del Gasto					Denominación del Gasto	Función	Fuente Financiamiento	Fuente Especifica	Organismo Financiador	Presupuesto			Ejecución del Gasto				
	Partidas no Asig. a Prog.	Programa	Proyecto	Actividad / Obra				Tipo	Objeto	Cuenta	Subcuenta	Auxiliar						Original	Modificaciones	Vigente	Acumulado Anterior	Compromiso	Devengado	Pagado	Devengado a la Fecha
1	2	3	4	5	6	7	8	9	10	11	12	13	14	15	16	17	18	19	20 = 18 +/- 19	21	22	23	24	25 = 21 + 23	26 = 20 - 25
2.2		11	13	0051								CONTINUACION CONSTRUCCION DE DE OFICINAS Y REMOSACIMIENTO DEL PALACIO MUNICIPAL					0.00	750,000.00	750,000.00	738,456.30	0.00	0.00	0.00	738,456.30	11,543.70
2.2		11	13	0051			2	7				OBRAS					0.00	750,000.00	750,000.00	738,456.30	0.00	0.00	0.00	738,456.30	11,543.70
2.2		11	13	0051			2	7	1			OBRAS EN EDIFICACIONES					0.00	750,000.00	750,000.00	738,456.30	0.00	0.00	0.00	738,456.30	11,543.70
2.2		11	13	0051	0		2	7	1	2	01	Obras para edificación no residencial	1101	20	1955	100	0.00	750,000.00	750,000.00	738,456.30	0.00	0.00	0.00	738,456.30	11,543.70
2.2		11	21									Constucción de Infraestructuras sanitarias y medio ambiente					0.00	1,620,000.00	1,620,000.00	1,600,610.00	0.00	0.00	0.00	1,600,610.00	19,390.00
2.2		11	21	0051								CONTINUACION TERMINACION MATADERO MUNICIPAL					0.00	1,620,000.00	1,620,000.00	1,600,610.00	0.00	0.00	0.00	1,600,610.00	19,390.00
2.2		11	21	0051			2	7				OBRAS					0.00	1,620,000.00	1,620,000.00	1,600,610.00	0.00	0.00	0.00	1,600,610.00	19,390.00
2.2		11	21	0051			2	7	2			INFRAESTRUCTURA					0.00	1,620,000.00	1,620,000.00	1,600,610.00	0.00	0.00	0.00	1,600,610.00	19,390.00
2.2		11	21	0051			2	7	2	1		Obras hidráulicas y sanitarias					0.00	1,620,000.00	1,620,000.00	1,600,610.00	0.00	0.00	0.00	1,600,610.00	19,390.00
2.2		11	21	0051	0		2	7	2	1	01	Obras hidráulicas y sanitarias	3202	20	1955	100	0.00	1,450,000.00	1,450,000.00	1,450,000.00	0.00	0.00	0.00	1,450,000.00	0.00
2.2		11	21	0051	0		2	7	2	1	01	Obras hidráulicas y sanitarias	3202	30	9996	102	0.00	68,000.00	68,000.00	50,000.00	0.00	0.00	0.00	50,000.00	18,000.00
2.2		11	21	0051	0		2	7	2	1	01	Obras hidráulicas y sanitarias	3202	30	9998	102	0.00	102,000.00	102,000.00	100,610.00	0.00	0.00	0.00	100,610.00	1,390.00
2.2		11	22									Reparación de Infraestructuras sanitarias y medio ambiente					0.00	450,000.00	450,000.00	450,000.00	0.00	0.00	0.00	450,000.00	0.00
2.2		11	22	0051								REMOSAMIENTO VERTEDERO MUNICIPAL					0.00	450,000.00	450,000.00	450,000.00	0.00	0.00	0.00	450,000.00	0.00
2.2		11	22	0051			2	7				OBRAS					0.00	450,000.00	450,000.00	450,000.00	0.00	0.00	0.00	450,000.00	0.00
2.2		11	22	0051			2	7	2			INFRAESTRUCTURA					0.00	450,000.00	450,000.00	450,000.00	0.00	0.00	0.00	450,000.00	0.00

**MINISTERIO DE HACIENDA**  
**DIRECCION GENERAL DE PRESUPUESTO**  
**EJECUCIÓN DE LOS GASTOS Y APLICACIONES FINANCIERAS POR DESTINO DE FONDOS Y ESTRUCTURA PROGRAMATICA**  
**CORRESPONDIENTE AL MES OCTUBRE DEL 2021**

Código del Capítulo: **7087**

Denominación: **Ayuntamiento de Neiba**

Destino de Fondos	Estructura Programática					Institución Receptora	SNIP	Clasificador del Gasto					Denominación del Gasto	Función	Fuente Financiamiento	Fuente Especifica	Organismo Financiador	Presupuesto			Ejecución del Gasto				
	Partidas no Asig. a Prog.	Programa	Proyecto	Actividad / Obra	Tipo			Objeto	Cuenta	Subcuenta	Auxiliar	Original						Modificaciones	Vigente	Acumulado Anterior	Compromiso	Devengado	Pagado	Devengado a la Fecha	Balance Disponible
2.2		11	22	0051	0		2	7	2	1	01	Obras hidráulicas y sanitarias	3202	20	1955	100	0.00	450,000.00	450,000.00	450,000.00	0.00	0.00	0.00	450,000.00	0.00
<b>3</b>												<b>FINANCIAMIENTO</b>					<b>1,578,344.00</b>	<b>4,559,006.00</b>	<b>6,137,350.00</b>	<b>5,423,414.99</b>	<b>250,488.00</b>	<b>250,488.00</b>	<b>175,488.00</b>	<b>5,673,902.99</b>	<b>463,447.01</b>
3.1.2												Para gastos en servicios (corto plazo)					0.00	1,482,831.00	1,482,831.00	1,169,471.19	117,630.00	117,630.00	42,630.00	1,287,101.19	195,729.81
3.1.2							4					CLASIFICADOR DE APLICACIONES FINANCIERAS					0.00	1,482,831.00	1,482,831.00	1,169,471.19	117,630.00	117,630.00	42,630.00	1,287,101.19	195,729.81
3.1.2	96											Deuda Pública Y Otras Operaciones Financieras					0.00	1,482,831.00	1,482,831.00	1,169,471.19	117,630.00	117,630.00	42,630.00	1,287,101.19	195,729.81
3.1.2	96			0001			4	2				DISMINUCION DE PASIVOS					0.00	1,482,831.00	1,482,831.00	1,169,471.19	117,630.00	117,630.00	42,630.00	1,287,101.19	195,729.81
3.1.2	96			0001			4	2	1			Disminucion de pasivos corrientes					0.00	1,482,831.00	1,482,831.00	1,169,471.19	117,630.00	117,630.00	42,630.00	1,287,101.19	195,729.81
3.1.2	96			0001			4	2	1	1		Disminucion de cuentas por pagar de corto plazo					0.00	1,482,831.00	1,482,831.00	1,169,471.19	117,630.00	117,630.00	42,630.00	1,287,101.19	195,729.81
3.1.2	96			0001	0		4	2	1	1	01	Disminución de cuentas por pagar internas de corto plazo	0	20	1955	100	0.00	1,302,596.00	1,302,596.00	1,038,056.19	75,000.00	75,000.00	0.00	1,113,056.19	189,539.81
3.1.2	96			0001	0		4	2	1	1	01	Disminución de cuentas por pagar internas de corto plazo	0	30	9996	102	0.00	150,000.00	150,000.00	101,180.00	42,630.00	42,630.00	42,630.00	143,810.00	6,190.00
3.1.2	96			0001	0		4	2	1	1	01	Disminución de cuentas por pagar internas de corto plazo	0	30	9998	102	0.00	30,235.00	30,235.00	30,235.00	0.00	0.00	0.00	30,235.00	0.00
3.1.4												Para gastos en inversión (corto plazo)					1,578,344.00	3,076,175.00	4,654,519.00	4,253,943.80	132,858.00	132,858.00	132,858.00	4,386,801.80	267,717.20
3.1.4							4					CLASIFICADOR DE APLICACIONES FINANCIERAS					1,578,344.00	3,076,175.00	4,654,519.00	4,253,943.80	132,858.00	132,858.00	132,858.00	4,386,801.80	267,717.20
3.1.4	96											Deuda Pública Y Otras Operaciones Financieras					1,578,344.00	3,076,175.00	4,654,519.00	4,253,943.80	132,858.00	132,858.00	132,858.00	4,386,801.80	267,717.20
3.1.4	96			0001			4	2				DISMINUCION DE PASIVOS					1,578,344.00	3,076,175.00	4,654,519.00	4,253,943.80	132,858.00	132,858.00	132,858.00	4,386,801.80	267,717.20
3.1.4	96			0001			4	2	1			Disminucion de pasivos corrientes					1,578,344.00	3,076,175.00	4,654,519.00	4,253,943.80	132,858.00	132,858.00	132,858.00	4,386,801.80	267,717.20

**MINISTERIO DE HACIENDA**  
**DIRECCION GENERAL DE PRESUPUESTO**  
**EJECUCIÓN DE LOS GASTOS Y APLICACIONES FINANCIERAS POR DESTINO DE FONDOS Y ESTRUCTURA PROGRAMATICA**  
**CORRESPONDIENTE AL MES OCTUBRE DEL 2021**

**Código del Capítulo: 7087**

**Denominación: Ayuntamiento de Neiba**

Destino de Fondos	Estructura Programática					Institución Receptora	SNIP	Clasificador del Gasto					Función	Fuente Financiamiento	Fuente Especifica	Organismo Financiador	Presupuesto			Ejecución del Gasto					
	Partidas no Asig. a Prog.	Programa	Proyecto	Actividad / Obra				Tipo	Objeto	Cuenta	Subcuenta	Auxiliar					Denominación del Gasto	Original	Modificaciones	Vigente	Acumulado Anterior	Compromiso	Devengado	Pagado	Devengado a la Fecha
1	2	3	4	5	6	7	8	9	10	11	12	13	14	15	16	17	18	19	20 = 18 +/- 19	21	22	23	24	25 = 21 + 23	26 = 20 - 25
3.1.4	96			0001	0		4	2	1	1	01	Disminución de cuentas por pagar internas de corto plazo	0	20	1955	100	0.00	3,191,081.00	3,191,081.00	3,191,080.56	0.00	0.00	0.00	3,191,080.56	0.44
3.1.4	96			0001	0		4	2	1	3	01	Disminución de préstamos internos de corto plazo	0	20	1955	100	1,578,344.00	-114,906.00	1,463,438.00	1,062,863.24	132,858.00	132,858.00	132,858.00	1,195,721.24	267,716.76
<b>TOTAL RD\$</b>																	<b>57,848,141.00</b>	<b>895,790.00</b>	<b>58,743,931.00</b>	<b>40,375,180.80</b>	<b>5,777,239.33</b>	<b>5,777,239.33</b>	<b>5,055,898.33</b>	<b>46,152,420.13</b>	<b>12,591,510.87</b>

Lic Maria del Carmen Montilla

Preparado por

Angel Domingo Sena

Revisado por

Lic. Jose Dario Cepeda Medina

Aprobado por


**MINISTERIO DE HACIENDA**  
**DIRECCION GENERAL DE PRESUPUESTO**  
**EJECUCIÓN DE LOS GASTOS Y APLICACIONES FINANCIERAS POR DESTINO DE FONDOS Y ESTRUCTURA PROGRAMATICA**  
**CORRESPONDIENTE AL MES OCTUBRE DEL 2021**

Código del Capítulo: **7087**

Denominación: **Ayuntamiento de Neiba**


Destino de Fondos	Estructura Programática					Institución Receptora	SNIP	Clasificador del Gasto					Función	Fuente Financiamiento	Fuente Específica	Organismo Financiador	Presupuesto			Ejecución del Gasto										
	Partidas no Asig. a Prog.	Programa	Proyecto	Actividad / Obra	13			Tipo	Objeto	Cuenta	Subcuenta	Auxiliar					Denominación del Gasto	14	15	16	17	Original	Modificaciones	Vigente	Acumulado Anterior	Compromiso	Devengado	Pagado	Devengado a la Fecha	Balance Disponible
3.1.4	96			0001	0	4	2	1	1	01	Disminución de cuentas por pagar internas de corto plazo	0	20	1955	100	0.00	3,191,081.00	3,191,081.00	3,191,080.56	0.00	0.00	0.00	3,191,080.56	0.44						
3.1.4	96			0001	0	4	2	1	3	01	Disminución de préstamos internos de corto plazo	0	20	1955	100	1,578,344.00	-114,906.00	1,463,438.00	1,062,863.24	132,858.00	132,858.00	132,858.00	1,195,721.24	267,716.76						
<b>TOTAL RD\$</b>																<b>57,848,141.00</b>	<b>895,790.00</b>	<b>58,743,931.00</b>	<b>40,375,180.80</b>	<b>5,777,239.33</b>	<b>5,777,239.33</b>	<b>5,055,898.33</b>	<b>46,152,420.13</b>	<b>12,591,510.87</b>						

  
Lic. Maria del Carmen Montilla  
Preparado por



  
Angel Domingo Sena  
Revisado por



  
Lic. Jose Dario Cepeda Medina  
Aprobado por



**MINISTERIO DE HACIENDA**  
**DIRECCION GENERAL DE PRESUPUESTO**  
**EJECUCION DE LOS INGRESOS Y FUENTES DE FINANCIAMIENTO**  
**CORRESPONDIENTE AL MES DE NOVIEMBRE DEL AÑO 2021**

Código del Capítulo: **7087**

Denominación: **Ayuntamiento de Neiba**

Clasificador de Ingresos						Entidad Oraganite	Fuente Financiamiento	Fuente Especifica	Organismo Financiador	Presupuesto			Percibido			
Tipo	Concepto	Cuenta	Sub- Cuenta	Auxiliar	Concepto Definición					Original	Modificaciones	Vigente	Acumulado Anterior	Realizado en el Mes	Acumulado a la Fecha	Balance por Percibir
1	2	3	4	5	6	7	8	9	10	11	12	13 = 11 +/- 12	14	15	17 = 13 - 16	
1					<b>Clasificador de Ingresos</b>					<b>57,848,141.00</b>	<b>9,218,823.00</b>	<b>67,066,964.00</b>	<b>47,881,643.00</b>	<b>12,896,428.00</b>	<b>60,778,071.00</b>	<b>6,288,893.00</b>
1	1				<b>IMPUESTOS</b>					<b>847,080.00</b>	<b>364,655.00</b>	<b>1,211,735.00</b>	<b>1,135,235.00</b>	<b>76,500.00</b>	<b>1,211,735.00</b>	<b>0.00</b>
1	1	3			IMPUESTOS SOBRE LA PROPIEDAD					436.00	-436.00	0.00	0.00	0.00	0.00	0.00
1	1	3	1		IMPUESTOS SOBRE LA PROPIEDAD Y TRANSACCIONES FINANCIERAS Y DE CAPITAL					436.00	-436.00	0.00	0.00	0.00	0.00	0.00
1	1	3	1	13	Contribuciones municipales	0000	30	9996	102	436.00	-436.00	0.00	0.00	0.00	0.00	0.00
1	1	4			IMPUESTOS INTERNOS SOBRE MERCANCIAS Y SERVICIOS					843,698.00	327,087.00	1,170,785.00	1,097,085.00	73,700.00	1,170,785.00	0.00
1	1	4	1		IMPUESTOS SOBRE LOS BIENES Y SERVICIOS					109.00	-109.00	0.00	0.00	0.00	0.00	0.00
1	1	4	1	03	Impuesto sobre ventas condicionales de muebles	0000	30	9996	102	109.00	-109.00	0.00	0.00	0.00	0.00	0.00
1	1	4	3		IMPUESTOS AL USO DE BIENES Y SERVICIOS					843,589.00	327,196.00	1,170,785.00	1,097,085.00	73,700.00	1,170,785.00	0.00
1	1	4	3	02	Derecho de circulación vehículos de motor	0000	30	9996	102	1,745.00	-1,345.00	400.00	400.00	0.00	400.00	0.00
1	1	4	3	19	Rodaje y transporte de materiales varios	0000	30	9996	102	0.00	400.00	400.00	400.00	0.00	400.00	0.00
1	1	4	3	21	Certificación de animales	0000	30	9996	102	20,100.00	41,125.00	61,225.00	45,025.00	16,200.00	61,225.00	0.00
1	1	4	3	23	Mercado móvil (chimi, hot dog y otros)	0000	30	9996	102	6,545.00	9,805.00	16,350.00	11,550.00	4,800.00	16,350.00	0.00
1	1	4	3	24	Autorización para poda y corte de arboles	0000	30	9996	102	545.00	4,455.00	5,000.00	5,000.00	0.00	5,000.00	0.00
1	1	4	3	25	Registro y organización sindicato de choferes	0000	30	9996	102	0.00	1,000.00	1,000.00	1,000.00	0.00	1,000.00	0.00
1	1	4	3	26	Funcionamiento car wash	0000	30	9996	102	0.00	1,400.00	1,400.00	0.00	1,400.00	1,400.00	0.00

**MINISTERIO DE HACIENDA**  
**DIRECCION GENERAL DE PRESUPUESTO**  
**EJECUCION DE LOS INGRESOS Y FUENTES DE FINANCIAMIENTO**  
**CORRESPONDIENTE AL MES DE NOVIEMBRE DEL AÑO 2021**

Código del Capítulo: **7087**

Denominación: **Ayuntamiento de Neiba**

Clasificador de Ingresos						Entidad Orogante	Fuente Financiamiento	Fuente Especifica	Organismo Financiador	Presupuesto			Percibido			
Tipo	Concepto	Cuenta	Sub-Cuenta	Auxiliar	Concepto Definición					Original	Modificaciones	Vigente	Acumulado Anterior	Realizado en el Mes	Acumulado a la Fecha	Balance por Percibir
1	2	3	4	5	6	7	8	9	10	11	12	13 = 11 +/- 12	14	15	17 = 13 - 16	
1	1	4	3	28	Impuesto sobre tramitación de documentos	0000	30	9996	102	3,491.00	1,189.00	4,680.00	4,680.00	0.00	4,680.00	0.00
1	1	4	3	29	Impuesto sobre registro de documentos	0000	30	9996	102	191,455.00	253,910.00	445,365.00	408,565.00	36,800.00	445,365.00	0.00
1	1	4	3	30	Impuesto sobre lidias de gallo	0000	30	9996	102	0.00	500.00	500.00	0.00	500.00	500.00	0.00
1	1	4	3	33	Licencias de construcción	0000	30	9996	102	244,480.00	206,955.00	451,435.00	448,435.00	3,000.00	451,435.00	0.00
1	1	4	3	34	Permiso construcción pozos filtrantes	0000	30	9996	102	0.00	6,000.00	6,000.00	6,000.00	0.00	6,000.00	0.00
1	1	4	3	35	Permiso para romper pavimento de la vía pública	0000	30	9996	102	4,691.00	2,939.00	7,630.00	7,030.00	600.00	7,630.00	0.00
1	1	4	3	36	Instalación envasadora de gas y estaciones de combustible	0000	30	9996	102	218,182.00	-218,182.00	0.00	0.00	0.00	0.00	0.00
1	1	4	3	38	Permiso a ocupar vía pública con material de construcción	0000	30	9996	102	545.00	-45.00	500.00	500.00	0.00	500.00	0.00
1	1	4	3	40	Instalación car wash	0000	30	9996	102	0.00	400.00	400.00	0.00	400.00	400.00	0.00
1	1	4	3	41	Permiso para construcción y/o instalacion de mercados	0000	30	9996	102	17,738.00	-17,738.00	0.00	0.00	0.00	0.00	0.00
1	1	4	3	42	Construcción nichos, fosas y panteones	0000	30	9996	102	126,109.00	42,391.00	168,500.00	158,500.00	10,000.00	168,500.00	0.00
1	1	4	3	45	Permiso para demolición de construcciones	0000	30	9996	102	7,636.00	-7,636.00	0.00	0.00	0.00	0.00	0.00
1	1	4	3	47	Parada de Autobuses y Parques	0000	30	9996	102	327.00	-327.00	0.00	0.00	0.00	0.00	0.00
1	1	9			IMPUESTOS DIVERSOS					2,946.00	38,004.00	40,950.00	38,150.00	2,800.00	40,950.00	0.00
1	1	9	1		IMPUESTOS DIVERSOS					2,946.00	38,004.00	40,950.00	38,150.00	2,800.00	40,950.00	0.00
1	1	9	1	04	Otros arbitrios diversos	0000	30	9996	102	1,091.00	34,659.00	35,750.00	34,350.00	1,400.00	35,750.00	0.00
1	1	9	1	99	Otros impuestos diversos	0000	30	9996	102	1,855.00	3,345.00	5,200.00	3,800.00	1,400.00	5,200.00	0.00



**MINISTERIO DE HACIENDA**  
**DIRECCION GENERAL DE PRESUPUESTO**  
**EJECUCION DE LOS INGRESOS Y FUENTES DE FINANCIAMIENTO**  
**CORRESPONDIENTE AL MES DE NOVIEMBRE DEL AÑO 2021**

Código del Capítulo: **7087**

Denominación: **Ayuntamiento de Neiba**

Clasificador de Ingresos						Entidad Ororgante	Fuente Financiamiento	Fuente Especifica	Organismo Financiador	Presupuesto			Percibido			
Tipo	Concepto	Cuenta	Sub- Cuenta	Auxiliar	Concepto Definición					Original	Modificaciones	Vigente	Acumulado Anterior	Realizado en el Mes	Acumulado a la Fecha	Balance por Percibir
1	2	3	4	5	6	7	8	9	10	11	12	13 = 11 +/- 12	14	15	17 = 13 - 16	
1	4				<b>TRANSFERENCIAS</b>					<b>56,560,114.00</b>	<b>0.00</b>	<b>56,560,114.00</b>	<b>46,008,508.00</b>	<b>4,572,728.00</b>	<b>50,581,236.00</b>	<b>5,978,878.00</b>
1	4	1			TRANSFERENCIAS CORRIENTES					33,936,068.00	0.00	33,936,068.00	27,155,138.00	2,687,391.00	29,842,529.00	4,093,539.00
1	4	1	5		TRANSFERENCIAS CORRIENTES RECIBIDAS POR LOS AYUNTAMIENTOS					33,936,068.00	0.00	33,936,068.00	27,155,138.00	2,687,391.00	29,842,529.00	4,093,539.00
1	4	1	5	03	Ordinaria según ley (CORRIENTE)	0000	20	1955	100	33,936,068.00	0.00	33,936,068.00	27,155,138.00	2,687,391.00	29,842,529.00	4,093,539.00
1	4	2			TRANSFERENCIAS DE CAPITAL					22,624,046.00	0.00	22,624,046.00	18,853,370.00	1,885,337.00	20,738,707.00	1,885,339.00
1	4	2	5		TRANSFERENCIAS DE CAPITAL RECIBIDAS POR LOS AYUNTAMIENTOS					22,624,046.00	0.00	22,624,046.00	18,853,370.00	1,885,337.00	20,738,707.00	1,885,339.00
1	4	2	5	03	Ordinaria según ley (CAPITAL)	0000	20	1955	100	22,624,046.00	0.00	22,624,046.00	18,853,370.00	1,885,337.00	20,738,707.00	1,885,339.00
1	5				<b>INGRESOS POR CONTRAPRESTACION</b>					<b>176,946.00</b>	<b>8,297,918.00</b>	<b>8,474,864.00</b>	<b>181,650.00</b>	<b>8,247,200.00</b>	<b>8,428,850.00</b>	<b>46,014.00</b>
1	5	1			VENTAS DE BIENES Y SERVICIOS					176,946.00	8,297,918.00	8,474,864.00	181,650.00	8,247,200.00	8,428,850.00	46,014.00
1	5	1	3		TASAS					23,782.00	8,292,418.00	8,316,200.00	74,500.00	8,241,700.00	8,316,200.00	0.00
1	5	1	3	14	Inhumación y exhumación	0000	30	9995	102	5,891.00	7,309.00	13,200.00	9,000.00	4,200.00	13,200.00	0.00
1	5	1	3	15	Expedición certificaciones	0000	30	9995	102	655.00	21,895.00	22,550.00	18,550.00	4,000.00	22,550.00	0.00
1	5	1	3	16	Estudio y autorización para uso de suelo	0000	30	9995	102	13,636.00	-13,636.00	0.00	0.00	0.00	0.00	0.00
1	5	1	3	20	Recolección desechos sólidos	0000	30	9995	102	1,418.00	8,238,982.00	8,240,400.00	6,900.00	8,233,500.00	8,240,400.00	0.00
1	5	1	3	27	Certificación uso de suelo	0000	30	9995	102	2,182.00	37,868.00	40,050.00	40,050.00	0.00	40,050.00	0.00
1	5	1	4		DERECHOS ADMINISTRATIVOS					0.00	300.00	300.00	300.00	0.00	300.00	0.00
1	5	1	4	32	Registros de actos civiles	0000	30	9998	102	0.00	300.00	300.00	300.00	0.00	300.00	0.00

**MINISTERIO DE HACIENDA**  
**DIRECCION GENERAL DE PRESUPUESTO**  
**EJECUCION DE LOS INGRESOS Y FUENTES DE FINANCIAMIENTO**  
**CORRESPONDIENTE AL MES DE NOVIEMBRE DEL AÑO 2021**

Código del Capítulo: **7087**

Denominación: **Ayuntamiento de Neiba**

Clasificador de Ingresos						Entidad Orogante	Fuente Financiamiento	Fuente Especifica	Organismo Financiador	Presupuesto			Percibido			
Tipo	Concepto	Cuenta	Sub-Cuenta	Auxiliar	Concepto Definición					Original	Modificaciones	Vigente	Acumulado Anterior	Realizado en el Mes	Acumulado a la Fecha	Balance por Percibir
1	2	3	4	5	6	7	8	9	10	11	12	13 = 11 +/- 12	14	15	17 = 13 - 16	
1	5	1	5		ARRENDAMIENTOS					153,164.00	5,200.00	158,364.00	106,850.00	5,500.00	112,350.00	46,014.00
1	5	1	5	08	Mercados y hospedajes	0000	30	9998	102	135,273.00	-47,250.00	88,023.00	64,400.00	0.00	64,400.00	23,623.00
1	5	1	5	10	Nichos en cementerio	0000	30	9998	102	16,364.00	30,000.00	46,364.00	25,500.00	0.00	25,500.00	20,864.00
1	5	1	5	11	Cafeterías	0000	30	9998	102	1,527.00	0.00	1,527.00	0.00	0.00	0.00	1,527.00
1	5	1	5	16	Matanza y expendio de carnes	0000	30	9998	102	0.00	22,450.00	22,450.00	16,950.00	5,500.00	22,450.00	0.00
1	6				<b>OTROS INGRESOS</b>					<b>264,001.00</b>	<b>0.00</b>	<b>264,001.00</b>	<b>0.00</b>	<b>0.00</b>	<b>0.00</b>	<b>264,001.00</b>
1	6	1			Rentas de la Propiedad					45,819.00	0.00	45,819.00	0.00	0.00	0.00	45,819.00
1	6	1	3		ARRIENDO DE ACTIVOS TANGIBLES NO PRODUCIDOS					45,819.00	0.00	45,819.00	0.00	0.00	0.00	45,819.00
1	6	1	3	07	Arrendamiento de terrenos en cementerios	0000	30	9998	102	45,819.00	0.00	45,819.00	0.00	0.00	0.00	45,819.00
1	6	3			MULTAS Y SANCIONES					218,182.00	0.00	218,182.00	0.00	0.00	0.00	218,182.00
1	6	3	1		MULTAS Y SANCIONES					218,182.00	0.00	218,182.00	0.00	0.00	0.00	218,182.00
1	6	3	1	08	Multas diversas	0000	30	9998	102	218,182.00	0.00	218,182.00	0.00	0.00	0.00	218,182.00
1	7				<b>VENTA DE ACTIVOS NO FINANCIEROS</b>					<b>0.00</b>	<b>556,250.00</b>	<b>556,250.00</b>	<b>556,250.00</b>	<b>0.00</b>	<b>556,250.00</b>	<b>0.00</b>
1	7	4			VENTA DE TERRENOS					0.00	556,250.00	556,250.00	556,250.00	0.00	556,250.00	0.00
1	7	4	2		VENTAS DE TERRENOS URBANOS					0.00	556,250.00	556,250.00	556,250.00	0.00	556,250.00	0.00
1	7	4	2	01	Ventas de Terrenos Urbanos	0000	30	9998	102	0.00	556,250.00	556,250.00	556,250.00	0.00	556,250.00	0.00
3					<b>Clasificador de Financiamiento</b>					<b>0.00</b>	<b>0.00</b>	<b>0.00</b>	<b>0.00</b>	<b>0.00</b>	<b>0.00</b>	<b>0.00</b>

**MINISTERIO DE HACIENDA**  
**DIRECCION GENERAL DE PRESUPUESTO**  
**EJECUCION DE LOS INGRESOS Y FUENTES DE FINANCIAMIENTO**  
**CORRESPONDIENTE AL MES DE NOVIEMBRE DEL AÑO 2021**

**Código del Capítulo: 7087**

**Denominación: Ayuntamiento de Neiba**

Clasificador de Ingresos						Entidad Organte	Fuente Financiamiento	Fuente Específica	Organismo Financiador	Presupuesto			Percibido			
Tipo	Concepto	Cuenta	Sub- Cuenta	Auxiliar	Concepto Definición					Original	Modificaciones	Vigente	Acumulado Anterior	Realizado en el Mes	Acumulado a la Fecha	Balance por Percibir
1	2	3	4	5	6	7	8	9	10	11	12	13 = 11 +/- 12	14	15	16	17 = 13 - 16
<b>TOTAL RD\$</b>										<b>57,848,141.00</b>	<b>9,218,823.00</b>	<b>67,066,964.00</b>	<b>47,881,643.00</b>	<b>12,896,428.00</b>	<b>60,778,071.00</b>	<b>6,288,893.00</b>

Lic Maria del Carmen Montilla

Preparado por

Angel Domingo Sena

Revisado por

Lic. Jose Dario Cepeda Medina

Aprobado por

**MINISTERIO DE HACIENDA**  
**DIRECCION GENERAL DE PRESUPUESTO**  
**EJECUCION DE LOS INGRESOS Y FUENTES DE FINANCIAMIENTO**  
**CORRESPONDIENTE AL MES DE NOVIEMBRE DEL AÑO 2021**

Código del Capítulo: **7087**

Denominación: **Ayuntamiento de Neiba**

Clasificador de Ingresos						Entidad Orogente	Fuente Financiamiento	Fuente Especifica	Organismo Financiador	Presupuesto			Percibido			
Tipo	Concepto	Cuenta	Sub-Cuenta	Auxiliar	Concepto Definición					Original	Modificaciones	Vigente	Acumulado Anterior	Realizado en el Mes	Acumulado a la Fecha	Balace por Percibir
1	2	3	4	5	6	7	8	9	10	11	12	13 = 11 +/- 12	14	15	16	17 = 13 - 16
<b>TOTAL RD\$</b>										57,848,141.00	9,218,823.00	67,066,964.00	47,881,643.00	12,896,428.00	60,778,071.00	6,288,893.00



Lic. Maria del Carmen Montilla

Preparado por




Angel Domingo Sena

Revisado por




Lic. Jose Dario Cepeda Medina

Aprobado por



**MINISTERIO DE HACIENDA**  
**DIRECCION GENERAL DE PRESUPUESTO**  
**EJECUCIÓN DE LOS GASTOS Y APLICACIONES FINANCIERAS POR DESTINO DE FONDOS Y ESTRUCTURA PROGRAMATICA**  
**CORRESPONDIENTE AL MES NOVIEMBRE DEL 2021**

Código del Capítulo: **7087**

Denominación: **Ayuntamiento de Neiba**

Destino de Fondos	Estructura Programática					Institución Receptora	SNIP	Clasificador del Gasto					Denominación del Gasto	Función	Fuente Financiamiento	Fuente Especifica	Organismo Financiador	Presupuesto			Ejecución del Gasto					
	Partidas no Asig. a Prog.	Programa	Proyecto	Actividad / Obra				Tipo	Objeto	Cuenta	Subcuenta	Auxiliar						Original	Modificaciones	Vigente	Acumulado Anterior	Compromiso	Devengado	Pagado	Devengado a la Fecha	Balance Disponible
1	2	3	4	5	6	7	8	9	10	11	12	13	14	15	16	17	18	19	20 = 18 +/- 19	21	22	23	24	25 = 21 + 23	26 = 20 - 25	
1													<b>GASTOS CORRIENTE</b>				<b>34,706,266.00</b>	<b>3,908,462.80</b>	<b>38,614,728.80</b>	<b>26,431,346.12</b>	<b>2,986,087.28</b>	<b>2,986,087.28</b>	<b>2,489,296.28</b>	<b>29,417,433.40</b>	<b>9,197,295.40</b>	
1.1													Gastos de Personal				14,460,944.00	2,285,955.75	16,746,899.75	10,950,545.20	1,104,281.23	1,104,281.23	663,070.23	12,054,826.43	4,692,073.32	
1.1							2						<b>CLASIFICADOR DEL GASTO</b>				<b>14,460,944.00</b>	<b>2,285,955.75</b>	<b>16,746,899.75</b>	<b>10,950,545.20</b>	<b>1,104,281.23</b>	<b>1,104,281.23</b>	<b>663,070.23</b>	<b>12,054,826.43</b>	<b>4,692,073.32</b>	
1.1		01											Normas, Políticas y Administración Municipal				12,355,017.00	3,195,581.75	15,550,598.75	10,242,265.20	1,031,751.23	1,031,751.23	592,440.23	11,274,016.43	4,276,582.32	
1.1		01	00	0001									Normas y Seguimientos				3,477,093.00	595,132.00	4,072,225.00	3,155,831.02	297,600.00	297,600.00	96,299.00	3,453,431.02	618,793.98	
1.1		01	00	0001			2	1					REMUNERACIONES Y CONTRIBUCIONES				3,477,093.00	595,132.00	4,072,225.00	3,155,831.02	297,600.00	297,600.00	96,299.00	3,453,431.02	618,793.98	
1.1		01	00	0001			2	1	1				REMUNERACIONES				3,432,000.00	595,132.00	4,027,132.00	3,111,531.02	297,600.00	297,600.00	96,299.00	3,409,131.02	618,000.98	
1.1		01	00	0001	0		2	1	1	1	01		Sueldos fijos	1101	20	1955	100	3,168,000.00	548,599.00	3,716,599.00	3,106,198.02	297,600.00	297,600.00	96,299.00	3,403,798.02	312,800.98
1.1		01	00	0001	0		2	1	1	4	01		Sueldo Anual No. 13	1101	20	1955	100	264,000.00	46,533.00	310,533.00	5,333.00	0.00	0.00	0.00	5,333.00	305,200.00
1.1		01	00	0001			2	1	3				DIETAS Y GASTOS DE REPRESENTACION					45,093.00	0.00	45,093.00	44,300.00	0.00	0.00	0.00	44,300.00	793.00
1.1		01	00	0001	0		2	1	3	1	01		Dietas en el país	1101	30	9996	102	45,093.00	0.00	45,093.00	44,300.00	0.00	0.00	0.00	44,300.00	793.00
1.1		01	00	0003									Administración Municipal					8,867,924.00	2,600,449.75	11,468,373.75	7,077,643.04	734,151.23	734,151.23	496,141.23	7,811,794.27	3,656,579.48
1.1		01	00	0003			2	1					REMUNERACIONES Y CONTRIBUCIONES					8,739,034.00	513,691.50	9,252,725.50	6,948,754.00	731,600.00	731,600.00	493,590.00	7,680,354.00	1,572,371.50
1.1		01	00	0003			2	1	1				REMUNERACIONES					8,669,765.00	453,556.50	9,123,321.50	6,860,359.00	725,300.00	725,300.00	487,290.00	7,585,659.00	1,537,662.50
1.1		01	00	0003			2	1	1	1			Remuneraciones al personal fijo					8,002,860.00	411,661.50	8,414,521.50	6,860,359.00	725,300.00	725,300.00	487,290.00	7,585,659.00	828,862.50
1.1		01	00	0003	0		2	1	1	1	01		Sueldos fijos	1101	20	1955	100	8,002,860.00	272,599.00	8,275,459.00	6,860,359.00	725,300.00	725,300.00	487,290.00	7,585,659.00	689,800.00
1.1		01	00	0003	0		2	1	1	1	01		Sueldos fijos	1101	30	9998	102	0.00	139,062.50	139,062.50	0.00	0.00	0.00	0.00	0.00	139,062.50
1.1		01	00	0003	0		2	1	1	4	01		Sueldo Anual No. 13	1101	20	1955	100	666,905.00	41,895.00	708,800.00	0.00	0.00	0.00	0.00	0.00	708,800.00
1.1		01	00	0003			2	1	3				DIETAS Y GASTOS DE REPRESENTACION					69,269.00	60,135.00	129,404.00	88,395.00	6,300.00	6,300.00	6,300.00	94,695.00	34,709.00

**MINISTERIO DE HACIENDA**  
**DIRECCION GENERAL DE PRESUPUESTO**  
**EJECUCIÓN DE LOS GASTOS Y APLICACIONES FINANCIERAS POR DESTINO DE FONDOS Y ESTRUCTURA PROGRAMATICA**  
**CORRESPONDIENTE AL MES NOVIEMBRE DEL 2021**

Código del Capítulo: **7087**

Denominación: **Ayuntamiento de Neiba**

Destino de Fondos	Estructura Programática					Institución Receptora	SNIP	Clasificador del Gasto					Denominación del Gasto	Función	Fuente Financiamiento	Fuente Especifica	Organismo Financiador	Presupuesto			Ejecución del Gasto				
	Partidas no Asig. a Prog.	Programa	Proyecto	Actividad / Obra				Tipo	Objeto	Cuenta	Subcuenta	Auxiliar						Original	Modificaciones	Vigente	Acumulado Anterior	Compromiso	Devengado	Pagado	Devengado a la Fecha
1	2	3	4	5	6	7	8	9	10	11	12	13	14	15	16	17	18	19	20 = 18 +/- 19	21	22	23	24	25 = 21 + 23	26 = 20 - 25
1.1		01	00	0003			2	1	3	1		Dietas					69,269.00	60,135.00	129,404.00	88,395.00	6,300.00	6,300.00	6,300.00	94,695.00	34,709.00
1.1		01	00	0003	0		2	1	3	1	01	Dietas en el país	1101	20	1955	100	24,907.00	0.00	24,907.00	24,200.00	0.00	0.00	0.00	24,200.00	707.00
1.1		01	00	0003	0		2	1	3	1	01	Dietas en el país	1101	30	9995	102	0.00	225.00	225.00	0.00	0.00	0.00	0.00	0.00	225.00
1.1		01	00	0003	0		2	1	3	1	01	Dietas en el país	1101	30	9996	102	44,362.00	59,910.00	104,272.00	64,195.00	6,300.00	6,300.00	6,300.00	70,495.00	33,777.00
1.1		01	00	0003			2	2				<b>CONTRATACIÓN DE SERVICIOS</b>					<b>128,890.00</b>	<b>2,086,758.25</b>	<b>2,215,648.25</b>	<b>128,889.04</b>	<b>2,551.23</b>	<b>2,551.23</b>	<b>2,551.23</b>	<b>131,440.27</b>	<b>2,084,207.98</b>
1.1		01	00	0003			2	2	3			<b>VIÁTICOS</b>					<b>117,756.00</b>	<b>22,383.25</b>	<b>140,139.25</b>	<b>117,755.40</b>	<b>0.00</b>	<b>0.00</b>	<b>0.00</b>	<b>117,755.40</b>	<b>22,383.85</b>
1.1		01	00	0003			2	2	3	1		Viáticos dentro del país					117,756.00	22,383.25	140,139.25	117,755.40	0.00	0.00	0.00	117,755.40	22,383.85
1.1		01	00	0003	0		2	2	3	1	01	Viáticos dentro del país	1101	20	1955	100	117,756.00	0.00	117,756.00	117,755.40	0.00	0.00	0.00	117,755.40	0.60
1.1		01	00	0003	0		2	2	3	1	01	Viáticos dentro del país	1101	30	9995	102	0.00	2,004.50	2,004.50	0.00	0.00	0.00	0.00	0.00	2,004.50
1.1		01	00	0003	0		2	2	3	1	01	Viáticos dentro del país	1101	30	9996	102	0.00	19,003.75	19,003.75	0.00	0.00	0.00	0.00	0.00	19,003.75
1.1		01	00	0003	0		2	2	3	1	01	Viáticos dentro del país	1101	30	9998	102	0.00	1,375.00	1,375.00	0.00	0.00	0.00	0.00	0.00	1,375.00
1.1		01	00	0003			2	2	8			<b>OTROS SERVICIOS NO INCLUIDOS EN CONCEPTOS ANTERIORES</b>					<b>11,134.00</b>	<b>2,064,375.00</b>	<b>2,075,509.00</b>	<b>11,133.64</b>	<b>2,551.23</b>	<b>2,551.23</b>	<b>2,551.23</b>	<b>13,684.87</b>	<b>2,061,824.13</b>
1.1		01	00	0003	0		2	2	8	2	01	Comisiones y gastos bancarios	1101	30	9996	102	11,134.00	6,000.00	17,134.00	11,133.64	2,551.23	2,551.23	2,551.23	13,684.87	3,449.13
1.1		01	00	0003	0		2	2	8	7	06	Otros servicios técnicos profesionales	1101	30	9995	102	0.00	2,058,375.00	2,058,375.00	0.00	0.00	0.00	0.00	0.00	2,058,375.00
1.1		01	00	0004								<b>Servicios Administrativos y Financieros</b>					<b>10,000.00</b>	<b>0.00</b>	<b>10,000.00</b>	<b>8,791.14</b>	<b>0.00</b>	<b>0.00</b>	<b>0.00</b>	<b>8,791.14</b>	<b>1,208.86</b>
1.1		01	00	0004			2	2				<b>CONTRATACIÓN DE SERVICIOS</b>					<b>10,000.00</b>	<b>0.00</b>	<b>10,000.00</b>	<b>8,791.14</b>	<b>0.00</b>	<b>0.00</b>	<b>0.00</b>	<b>8,791.14</b>	<b>1,208.86</b>
1.1		01	00	0004			2	2	8			<b>OTROS SERVICIOS NO INCLUIDOS EN CONCEPTOS ANTERIORES</b>					<b>10,000.00</b>	<b>0.00</b>	<b>10,000.00</b>	<b>8,791.14</b>	<b>0.00</b>	<b>0.00</b>	<b>0.00</b>	<b>8,791.14</b>	<b>1,208.86</b>
1.1		01	00	0004	0		2	2	8	2	01	Comisiones y gastos bancarios	1102	30	9998	102	10,000.00	0.00	10,000.00	8,791.14	0.00	0.00	0.00	8,791.14	1,208.86

**MINISTERIO DE HACIENDA**  
**DIRECCION GENERAL DE PRESUPUESTO**  
**EJECUCIÓN DE LOS GASTOS Y APLICACIONES FINANCIERAS POR DESTINO DE FONDOS Y ESTRUCTURA PROGRAMATICA**  
**CORRESPONDIENTE AL MES NOVIEMBRE DEL 2021**

Código del Capítulo: **7087**

Denominación: **Ayuntamiento de Neiba**

Destino de Fondos	Estructura Programática					Institución Receptora	SNIP	Clasificador del Gasto					Denominación del Gasto	Función	Fuente Financiamiento	Fuente Especifica	Organismo Financiador	Presupuesto			Ejecución del Gasto				
	Partidas no Asig. a Prog.	Programa	Proyecto	Actividad / Obra				Tipo	Objeto	Cuenta	Subcuenta	Auxiliar						Original	Modificaciones	Vigente	Acumulado Anterior	Compromiso	Devengado	Pagado	Devengado a la Fecha
1	2	3	4	5	6	7	8	9	10	11	12	13	14	15	16	17	18	19	20 = 18 +/- 19	21	22	23	24	25 = 21 + 23	26 = 20 - 25
1.1		12										Gestión y Administración de Servicios Públicos					1,946,727.00	-750,426.00	1,196,301.00	708,280.00	72,530.00	72,530.00	70,630.00	780,810.00	415,491.00
1.1		12	00	0002								Ornato y Saneamiento de Calles, Plazas y Parques					793,000.00	120,869.00	913,869.00	698,280.00	72,530.00	72,530.00	70,630.00	770,810.00	143,059.00
1.1		12	00	0002			2	1				REMUNERACIONES Y CONTRIBUCIONES					793,000.00	120,869.00	913,869.00	698,280.00	72,530.00	72,530.00	70,630.00	770,810.00	143,059.00
1.1		12	00	0002			2	1	1			REMUNERACIONES					793,000.00	120,869.00	913,869.00	698,280.00	72,530.00	72,530.00	70,630.00	770,810.00	143,059.00
1.1		12	00	0002	0		2	1	1	1	01	Sueldos fijos	3201	20	1955	100	732,000.00	120,869.00	852,869.00	698,280.00	72,530.00	72,530.00	70,630.00	770,810.00	82,059.00
1.1		12	00	0002	0		2	1	1	4	01	Sueldo Anual No. 13	3201	20	1955	100	61,000.00	0.00	61,000.00	0.00	0.00	0.00	0.00	0.00	61,000.00
1.1		12	00	0004								Supervisión y Administración de Cementerios					74,727.00	0.00	74,727.00	0.00	0.00	0.00	0.00	0.00	74,727.00
1.1		12	00	0004			2	1				REMUNERACIONES Y CONTRIBUCIONES					74,727.00	0.00	74,727.00	0.00	0.00	0.00	0.00	0.00	74,727.00
1.1		12	00	0004			2	1	1			REMUNERACIONES					74,727.00	0.00	74,727.00	0.00	0.00	0.00	0.00	0.00	74,727.00
1.1		12	00	0004	0		2	1	1	1	01	Sueldos fijos	3101	20	1955	100	74,727.00	0.00	74,727.00	0.00	0.00	0.00	0.00	0.00	74,727.00
1.1		12	00	0006								Seguridad y Vigilancia Ciudadana					1,079,000.00	-871,295.00	207,705.00	10,000.00	0.00	0.00	0.00	10,000.00	197,705.00
1.1		12	00	0006			2	1				REMUNERACIONES Y CONTRIBUCIONES					1,079,000.00	-871,295.00	207,705.00	10,000.00	0.00	0.00	0.00	10,000.00	197,705.00
1.1		12	00	0006			2	1	1			REMUNERACIONES					1,079,000.00	-871,295.00	207,705.00	10,000.00	0.00	0.00	0.00	10,000.00	197,705.00
1.1		12	00	0006	0		2	1	1	1	01	Sueldos fijos	1401	20	1955	100	996,000.00	-871,295.00	124,705.00	10,000.00	0.00	0.00	0.00	10,000.00	114,705.00
1.1		12	00	0006	0		2	1	1	4	01	Sueldo Anual No. 13	1401	20	1955	100	83,000.00	0.00	83,000.00	0.00	0.00	0.00	0.00	0.00	83,000.00
1.1	98											Adm. de Contribuciones Especiales (Transf. Priv.)					159,200.00	-159,200.00	0.00	0.00	0.00	0.00	0.00	0.00	0.00
1.1	98						2	4				TRANSFERENCIAS CORRIENTES					159,200.00	-159,200.00	0.00	0.00	0.00	0.00	0.00	0.00	0.00

**MINISTERIO DE HACIENDA**  
**DIRECCION GENERAL DE PRESUPUESTO**  
**EJECUCIÓN DE LOS GASTOS Y APLICACIONES FINANCIERAS POR DESTINO DE FONDOS Y ESTRUCTURA PROGRAMATICA**  
**CORRESPONDIENTE AL MES NOVIEMBRE DEL 2021**

Código del Capítulo: **7087**

Denominación: **Ayuntamiento de Neiba**

Destino de Fondos	Estructura Programática					Institución Receptora	SNIP	Clasificador del Gasto					Denominación del Gasto	Función	Fuente Financiamiento	Fuente Especifica	Organismo Financiador	Presupuesto			Ejecución del Gasto				
	Partidas no Asig. a Prog.	Programa	Proyecto	Actividad / Obra				Tipo	Objeto	Cuenta	Subcuenta	Auxiliar						Original	Modificaciones	Vigente	Acumulado Anterior	Compromiso	Devengado	Pagado	Devengado a la Fecha
1	2	3	4	5	6	7	8	9	10	11	12	13	14	15	16	17	18	19	20 = 18 +/- 19	21	22	23	24	25 = 21 + 23	26 = 20 - 25
1.1	98						2	4	1			TRANSFERENCIAS CORRIENTES AL SECTOR PRIVADO					159,200.00	-159,200.00	0.00	0.00	0.00	0.00	0.00	0.00	0.00
1.1	98				0		2	4	1	1	01	Pensiones	4599	20	1955	100	159,200.00	-159,200.00	0.00	0.00	0.00	0.00	0.00	0.00	0.00
1.2												Servicios Municipales					17,931,571.00	1,256,754.13	19,188,325.13	13,561,060.16	1,664,149.80	1,664,149.80	1,599,569.80	15,225,209.96	3,963,115.17
1.2							2					CLASIFICADOR DEL GASTO					17,931,571.00	1,256,754.13	19,188,325.13	13,561,060.16	1,664,149.80	1,664,149.80	1,599,569.80	15,225,209.96	3,963,115.17
1.2		01										Normas, Políticas y Administración Municipal					8,713,756.00	510,782.13	9,224,538.13	7,851,744.21	477,997.59	477,997.59	492,997.59	8,329,741.80	894,796.33
1.2		01	00	0001								Normas y Seguidientos					138,000.00	-138,000.00	0.00	0.00	0.00	0.00	0.00	0.00	0.00
1.2		01	00	0001			2	1				REMUNERACIONES Y CONTRIBUCIONES					138,000.00	-138,000.00	0.00	0.00	0.00	0.00	0.00	0.00	0.00
1.2		01	00	0001			2	1	3			DIETAS Y GASTOS DE REPRESENTACION					138,000.00	-138,000.00	0.00	0.00	0.00	0.00	0.00	0.00	0.00
1.2		01	00	0001	0		2	1	3	2	01	Gastos de representación en el país	1101	30	9998	102	138,000.00	-138,000.00	0.00	0.00	0.00	0.00	0.00	0.00	0.00
1.2		01	00	0003								Administración Municipal					7,340,292.00	678,772.33	8,019,064.33	6,792,797.04	475,053.55	475,053.55	490,053.55	7,267,850.59	751,213.74
1.2		01	00	0003			2	1				REMUNERACIONES Y CONTRIBUCIONES					6,030,760.00	-564,664.00	5,466,096.00	5,272,794.33	105,670.50	105,670.50	105,670.50	5,378,464.83	87,631.17
1.2		01	00	0003			2	1	1			REMUNERACIONES					5,138,260.00	-319,664.00	4,818,596.00	4,795,194.33	8,000.00	8,000.00	8,000.00	4,803,194.33	15,401.67
1.2		01	00	0003			2	1	1	1		Remuneraciones al personal fijo					4,632,240.00	-10,644.00	4,621,596.00	4,621,594.33	0.00	0.00	0.00	4,621,594.33	1.67
1.2		01	00	0003	0		2	1	1	1	01	Sueldos fijos	1101	20	1955	100	4,632,240.00	-10,645.00	4,621,595.00	4,621,594.33	0.00	0.00	0.00	4,621,594.33	0.67
1.2		01	00	0003	0		2	1	1	1	05	Incentivos y escalafón	1101	20	1955	100	0.00	1.00	1.00	0.00	0.00	0.00	0.00	0.00	1.00
1.2		01	00	0003			2	1	1	2		Remuneraciones al personal con carácter transitorio					120,000.00	77,000.00	197,000.00	173,600.00	8,000.00	8,000.00	8,000.00	181,600.00	15,400.00
1.2		01	00	0003	0		2	1	1	2	01	Personal igualado	1101	20	1955	100	0.00	129,000.00	129,000.00	105,600.00	8,000.00	8,000.00	8,000.00	113,600.00	15,400.00
1.2		01	00	0003	0		2	1	1	2	01	Personal igualado	1101	30	9998	102	120,000.00	-52,000.00	68,000.00	68,000.00	0.00	0.00	0.00	68,000.00	0.00



**MINISTERIO DE HACIENDA**  
**DIRECCION GENERAL DE PRESUPUESTO**  
**EJECUCIÓN DE LOS GASTOS Y APLICACIONES FINANCIERAS POR DESTINO DE FONDOS Y ESTRUCTURA PROGRAMATICA**  
**CORRESPONDIENTE AL MES NOVIEMBRE DEL 2021**

Código del Capítulo: **7087**

Denominación: **Ayuntamiento de Neiba**

Destino de Fondos	Estructura Programática					Institución Receptora	SNIP	Clasificador del Gasto					Función	Fuente Financiamiento	Fuente Especifica	Organismo Financiador	Presupuesto			Ejecución del Gasto						
	Partidas no Asig. a Prog.	Programa	Proyecto	Actividad / Obra	Tipo			Objeto	Cuenta	Subcuenta	Auxiliar	Denominación del Gasto					Original	Modificaciones	Vigente	Acumulado Anterior	Compromiso	Devengado	Pagado	Devengado a la Fecha	Balance Disponible	
																										18
1.2	01	00	0003	0	2	1	1	4	01	Sueldo Anual No. 13	1101	20	1955	100	386,020.00	-386,020.00	0.00	0.00	0.00	0.00	0.00	0.00	0.00	0.00	0.00	0.00
1.2	01	00	0003		2	1	2			<b>SOBRESUELDOS</b>					<b>540,000.00</b>	<b>-45,000.00</b>	<b>495,000.00</b>	<b>405,000.00</b>	<b>45,000.00</b>	<b>45,000.00</b>	<b>45,000.00</b>	<b>45,000.00</b>	<b>450,000.00</b>	<b>45,000.00</b>	<b>450,000.00</b>	
1.2	01	00	0003	0	2	1	2	2	04	Prima de transporte	1101	20	1955	100	540,000.00	-45,000.00	495,000.00	405,000.00	45,000.00	45,000.00	45,000.00	450,000.00	45,000.00	450,000.00		
1.2	01	00	0003		2	1	3			<b>DIETAS Y GASTOS DE REPRESENTACION</b>					<b>352,500.00</b>	<b>-200,000.00</b>	<b>152,500.00</b>	<b>72,600.00</b>	<b>52,670.50</b>	<b>52,670.50</b>	<b>52,670.50</b>	<b>52,670.50</b>	<b>125,270.50</b>	<b>27,229.50</b>		
1.2	01	00	0003	0	2	1	3	2	01	Gastos de representación en el país	1101	20	1955	100	352,500.00	-200,000.00	152,500.00	72,600.00	52,670.50	52,670.50	52,670.50	125,270.50	27,229.50			
1.2	01	00	0003		2	2				<b>CONTRATACIÓN DE SERVICIOS</b>					<b>895,752.00</b>	<b>1,072,890.33</b>	<b>1,968,642.33</b>	<b>1,082,362.71</b>	<b>226,353.73</b>	<b>226,353.73</b>	<b>241,353.73</b>	<b>1,308,716.44</b>	<b>659,925.89</b>			
1.2	01	00	0003		2	2	1			<b>SERVICIOS BASICOS</b>					<b>110,985.00</b>	<b>749,440.10</b>	<b>860,425.10</b>	<b>663,759.99</b>	<b>172,666.93</b>	<b>172,666.93</b>	<b>172,666.93</b>	<b>836,426.92</b>	<b>23,998.18</b>			
1.2	01	00	0003		2	2	1	3		Teléfono local					110,984.00	550,000.00	660,984.00	660,982.25	0.00	0.00	0.00	660,982.25	1.75			
1.2	01	00	0003	0	2	2	1	3	01	Teléfono local	1101	20	1955	100	100,000.00	400,000.00	500,000.00	499,999.25	0.00	0.00	0.00	499,999.25	0.75			
1.2	01	00	0003	0	2	2	1	3	01	Teléfono local	1101	30	9996	102	10,984.00	62,567.30	73,551.30	73,551.00	0.00	0.00	0.00	73,551.00	0.30			
1.2	01	00	0003	0	2	2	1	3	01	Teléfono local	1101	30	9998	102	0.00	87,432.70	87,432.70	87,432.00	0.00	0.00	0.00	87,432.00	0.70			
1.2	01	00	0003		2	2	1	5		Servicio de internet y televisión por cable					1.00	199,440.10	199,441.10	2,777.74	172,666.93	172,666.93	172,666.93	175,444.67	23,996.43			
1.2	01	00	0003	0	2	2	1	5	01	Servicio de internet y televisión por cable	1101	20	1955	100	1.00	0.00	1.00	0.00	0.00	0.00	0.00	0.00	0.00	1.00		
1.2	01	00	0003	0	2	2	1	5	01	Servicio de internet y televisión por cable	1101	30	9995	102	0.00	180,279.00	180,279.00	0.00	172,666.93	172,666.93	172,666.93	172,666.93	7,612.07			
1.2	01	00	0003	0	2	2	1	5	01	Servicio de internet y televisión por cable	1101	30	9996	102	0.00	19,161.10	19,161.10	2,777.74	0.00	0.00	0.00	2,777.74	16,383.36			
1.2	01	00	0003		2	2	2			<b>PUBLICIDAD, IMPRESIÓN Y ENCUADERNACIÓN</b>					<b>111,273.00</b>	<b>-3,234.77</b>	<b>108,038.23</b>	<b>59,265.00</b>	<b>1,486.80</b>	<b>1,486.80</b>	<b>1,486.80</b>	<b>60,751.80</b>	<b>47,286.43</b>			
1.2	01	00	0003	0	2	2	2	1	01	Publicidad y propaganda	1101	20	1955	100	51,273.00	16,000.00	67,273.00	57,000.00	1,486.80	1,486.80	1,486.80	58,486.80	8,786.20			
1.2	01	00	0003		2	2	2	2		Impresión, encuadernación y rotulación					60,000.00	-19,234.77	40,765.23	2,265.00	0.00	0.00	0.00	2,265.00	38,500.23			
1.2	01	00	0003	0	2	2	2	2	01	Impresión, encuadernación y rotulación	1101	20	1955	100	60,000.00	-57,735.00	2,265.00	2,265.00	0.00	0.00	0.00	2,265.00	0.00			

**MINISTERIO DE HACIENDA**  
**DIRECCION GENERAL DE PRESUPUESTO**  
**EJECUCIÓN DE LOS GASTOS Y APLICACIONES FINANCIERAS POR DESTINO DE FONDOS Y ESTRUCTURA PROGRAMATICA**  
**CORRESPONDIENTE AL MES NOVIEMBRE DEL 2021**

**Código del Capítulo: 7087**

**Denominación: Ayuntamiento de Neiba**

Destino de Fondos	Estructura Programática					Institución Receptora	SNIP	Clasificador del Gasto					Denominación del Gasto	Función	Fuente Financiamiento	Fuente Especifica	Organismo Financiador	Presupuesto			Ejecución del Gasto					
	Partidas no Asig. a Prog.	Programa	Proyecto	Actividad / Obra	Tipo			Objeto	Cuenta	Subcuenta	Auxiliar	Original						Modificaciones	Vigente	Acumulado Anterior	Compromiso	Devengado	Pagado	Devengado a la Fecha	Balance Disponible	
																										18
1.2		01	00	0003	0		2	2	2	2	01	Impresión, encuadernación y rotulación	1101	30	9995	102	0.00	2,485.58	2,485.58	0.00	0.00	0.00	0.00	0.00	0.00	2,485.58
1.2		01	00	0003	0		2	2	2	2	01	Impresión, encuadernación y rotulación	1101	30	9996	102	0.00	34,309.65	34,309.65	0.00	0.00	0.00	0.00	0.00	0.00	34,309.65
1.2		01	00	0003	0		2	2	2	2	01	Impresión, encuadernación y rotulación	1101	30	9998	102	0.00	1,705.00	1,705.00	0.00	0.00	0.00	0.00	0.00	0.00	1,705.00
1.2		01	00	0003			2	2	3			<b>VIÁTICOS</b>					<b>0.00</b>	<b>200,000.00</b>	<b>200,000.00</b>	<b>0.00</b>	<b>57,100.00</b>	<b>57,100.00</b>	<b>57,100.00</b>	<b>57,100.00</b>	<b>142,900.00</b>	
1.2		01	00	0003	0		2	2	3	2	01	Viáticos fuera del país	1101	30	9995	102	0.00	200,000.00	200,000.00	0.00	57,100.00	57,100.00	57,100.00	57,100.00	142,900.00	
1.2		01	00	0003			2	2	7			<b>SERVICIOS DE CONSERVACION, REPARACIONES MENORES E INSTALACIONES TEMPORALES</b>					<b>157,827.00</b>	<b>-153,827.00</b>	<b>4,000.00</b>	<b>4,000.00</b>	<b>0.00</b>	<b>0.00</b>	<b>0.00</b>	<b>4,000.00</b>	<b>0.00</b>	
1.2		01	00	0003	0		2	2	7	1	01	Mantenimiento y reparaciones menores en edificaciones	1101	20	1955	100	100,621.00	-96,621.00	4,000.00	4,000.00	0.00	0.00	0.00	4,000.00	0.00	
1.2		01	00	0003	0		2	2	7	2	01	Mantenimiento y reparacion de mobiliario y equipos de oficina	1101	20	1955	100	57,206.00	-57,206.00	0.00	0.00	0.00	0.00	0.00	0.00	0.00	0.00
1.2		01	00	0003			2	2	8			<b>OTROS SERVICIOS NO INCLUIDOS EN CONCEPTOS ANTERIORES</b>					<b>515,667.00</b>	<b>280,512.00</b>	<b>796,179.00</b>	<b>355,337.72</b>	<b>-4,900.00</b>	<b>-4,900.00</b>	<b>10,100.00</b>	<b>350,437.72</b>	<b>445,741.28</b>	
1.2		01	00	0003			2	2	8	6		Servicio de organización de eventos, festividades y actividades de entretenimiento					360,758.00	-17,981.00	342,777.00	334,166.72	-9,900.00	-9,900.00	5,100.00	324,266.72	18,510.28	
1.2		01	00	0003	0		2	2	8	6	01	Eventos generales	1101	20	1955	100	3,818.00	132,019.00	135,837.00	135,836.72	-15,000.00	-15,000.00	0.00	120,836.72	15,000.28	
1.2		01	00	0003	0		2	2	8	6	01	Eventos generales	1101	30	9996	102	356,940.00	-150,000.00	206,940.00	198,330.00	5,100.00	5,100.00	5,100.00	203,430.00	3,510.00	
1.2		01	00	0003			2	2	8	7		Servicios Técnicos y Profesionales					154,909.00	298,493.00	453,402.00	21,171.00	5,000.00	5,000.00	5,000.00	26,171.00	427,231.00	
1.2		01	00	0003	0		2	2	8	7	03	Servicios de contabilidad y auditoría	1101	30	9998	102	98,182.00	-98,182.00	0.00	0.00	0.00	0.00	0.00	0.00	0.00	
1.2		01	00	0003	0		2	2	8	7	05	Servicios de informática y sistemas computarizados	1101	20	1955	100	56,727.00	-15,000.00	41,727.00	21,171.00	5,000.00	5,000.00	5,000.00	26,171.00	15,556.00	

**MINISTERIO DE HACIENDA**  
**DIRECCION GENERAL DE PRESUPUESTO**  
**EJECUCIÓN DE LOS GASTOS Y APLICACIONES FINANCIERAS POR DESTINO DE FONDOS Y ESTRUCTURA PROGRAMATICA**  
**CORRESPONDIENTE AL MES NOVIEMBRE DEL 2021**

**Código del Capítulo: 7087**

**Denominación: Ayuntamiento de Neiba**

Destino de Fondos	Estructura Programática					Institución Receptora	SNIP	Clasificador del Gasto					Denominación del Gasto	Función	Fuente Financiamiento	Fuente Especifica	Organismo Financiador	Presupuesto			Ejecución del Gasto				
	Partidas no Asig. a Prog.	Programa	Proyecto	Actividad / Obra				Tipo	Objeto	Cuenta	Subcuenta	Auxiliar						Original	Modificaciones	Vigente	Acumulado Anterior	Compromiso	Devengado	Pagado	Devengado a la Fecha
1	2	3	4	5	6	7	8	9	10	11	12	13	14	15	16	17	18	19	20 = 18 +/- 19	21	22	23	24	25 = 21 + 23	26 = 20 - 25
1.2		01	00	0003	0		2	2	8	7	06	Otros servicios técnicos profesionales	1101	30	9995	102	0.00	411,675.00	411,675.00	0.00	0.00	0.00	0.00	0.00	411,675.00
1.2		01	00	0003			2	3				<b>MATERIALES Y SUMINISTROS</b>					<b>413,780.00</b>	<b>170,546.00</b>	<b>584,326.00</b>	<b>437,640.00</b>	<b>143,029.32</b>	<b>143,029.32</b>	<b>143,029.32</b>	<b>580,669.32</b>	<b>3,656.68</b>
1.2		01	00	0003			2	3	1			<b>ALIMENTOS Y PRODUCTOS AGROFORESTALES</b>					<b>321,976.00</b>	<b>194,680.00</b>	<b>516,656.00</b>	<b>370,000.00</b>	<b>143,029.32</b>	<b>143,029.32</b>	<b>143,029.32</b>	<b>513,029.32</b>	<b>3,626.68</b>
1.2		01	00	0003			2	3	1	1		Alimentos y bebidas para personas					309,431.00	170,000.00	479,431.00	347,775.00	128,029.32	128,029.32	128,029.32	475,804.32	3,626.68
1.2		01	00	0003	0		2	3	1	1	01	Alimentos y bebidas para personas	1101	20	1955	100	150,000.00	0.00	150,000.00	149,259.00	0.00	0.00	0.00	149,259.00	741.00
1.2		01	00	0003	0		2	3	1	1	01	Alimentos y bebidas para personas	1101	30	9995	102	0.00	130,000.00	130,000.00	0.00	128,029.32	128,029.32	128,029.32	128,029.32	1,970.68
1.2		01	00	0003	0		2	3	1	1	01	Alimentos y bebidas para personas	1101	30	9996	102	159,431.00	0.00	159,431.00	158,516.00	0.00	0.00	0.00	158,516.00	915.00
1.2		01	00	0003	0		2	3	1	1	01	Alimentos y bebidas para personas	1101	30	9998	102	0.00	40,000.00	40,000.00	40,000.00	0.00	0.00	0.00	40,000.00	0.00
1.2		01	00	0003			2	3	1	3		Productos agroforestales y pecuarios					12,545.00	24,680.00	37,225.00	22,225.00	15,000.00	15,000.00	15,000.00	37,225.00	0.00
1.2		01	00	0003	0		2	3	1	3	03	Productos Forestales	1101	20	1955	100	12,545.00	9,680.00	22,225.00	22,225.00	0.00	0.00	0.00	22,225.00	0.00
1.2		01	00	0003	0		2	3	1	3	03	Productos Forestales	1101	30	9996	102	0.00	15,000.00	15,000.00	0.00	15,000.00	15,000.00	15,000.00	15,000.00	0.00
1.2		01	00	0003			2	3	3			<b>PRODUCTOS DE PAPEL, CARTON E IMPRESOS</b>					<b>25,745.00</b>	<b>-25,745.00</b>	<b>0.00</b>	<b>0.00</b>	<b>0.00</b>	<b>0.00</b>	<b>0.00</b>	<b>0.00</b>	<b>0.00</b>
1.2		01	00	0003	0		2	3	3	4	01	Libros, revistas y periódicos	1101	30	9996	102	25,745.00	-25,745.00	0.00	0.00	0.00	0.00	0.00	0.00	0.00
1.2		01	00	0003			2	3	7			<b>COMBUSTIBLES, LUBRICANTES, PRODUCTOS QUIMICOS Y CONEXOS</b>					<b>6,545.00</b>	<b>-6,545.00</b>	<b>0.00</b>	<b>0.00</b>	<b>0.00</b>	<b>0.00</b>	<b>0.00</b>	<b>0.00</b>	
1.2		01	00	0003	0		2	3	7	1	01	Gasolina	1101	20	1955	100	6,545.00	-6,545.00	0.00	0.00	0.00	0.00	0.00	0.00	0.00
1.2		01	00	0003			2	3	9			<b>PRODUCTOS Y UTILES VARIOS</b>					<b>59,514.00</b>	<b>8,156.00</b>	<b>67,670.00</b>	<b>67,640.00</b>	<b>0.00</b>	<b>0.00</b>	<b>0.00</b>	<b>67,640.00</b>	<b>30.00</b>
1.2		01	00	0003	0		2	3	9	1	01	Material para limpieza	1101	20	1955	100	53,487.00	-46,817.00	6,670.00	6,670.00	0.00	0.00	0.00	6,670.00	0.00

**MINISTERIO DE HACIENDA**  
**DIRECCION GENERAL DE PRESUPUESTO**  
**EJECUCIÓN DE LOS GASTOS Y APLICACIONES FINANCIERAS POR DESTINO DE FONDOS Y ESTRUCTURA PROGRAMATICA**  
**CORRESPONDIENTE AL MES NOVIEMBRE DEL 2021**

**Código del Capítulo: 7087**

**Denominación: Ayuntamiento de Neiba**

Destino de Fondos	Estructura Programática					Institución Receptora	SNIP	Clasificador del Gasto					Denominación del Gasto	Función	Fuente Financiamiento	Fuente Especifica	Organismo Financiador	Presupuesto			Ejecución del Gasto				
	Partidas no Asig. a Prog.	Programa	Proyecto	Actividad / Obra				Tipo	Objeto	Cuenta	Subcuenta	Auxiliar						Original	Modificaciones	Vigente	Acumulado Anterior	Compromiso	Devengado	Pagado	Devengado a la Fecha
1	2	3	4	5	6	7	8	9	10	11	12	13	14	15	16	17	18	19	20 = 18 +/- 19	21	22	23	24	25 = 21 + 23	26 = 20 - 25
1.2		01	00	0003	0		2	3	9	5	01	Utiles de cocina y comedor	1101	20	1955	100	6,027.00	-6,027.00	0.00	0.00	0.00	0.00	0.00	0.00	0.00
1.2		01	00	0003	0		2	3	9	9	01	Productos y Utiles Varios n.i.p	1101	30	9996	102	0.00	61,000.00	61,000.00	60,970.00	0.00	0.00	0.00	60,970.00	30.00
1.2		01	00	0004								<b>Servicios Administrativos y Financieros</b>					<b>1,235,464.00</b>	<b>-29,990.20</b>	<b>1,205,473.80</b>	<b>1,058,947.17</b>	<b>2,944.04</b>	<b>2,944.04</b>	<b>2,944.04</b>	<b>1,061,891.21</b>	<b>143,582.59</b>
1.2		01	00	0004			2	1				<b>REMUNERACIONES Y CONTRIBUCIONES</b>					<b>1,189,500.00</b>	<b>-47,930.00</b>	<b>1,141,570.00</b>	<b>1,050,070.00</b>	<b>0.00</b>	<b>0.00</b>	<b>0.00</b>	<b>1,050,070.00</b>	<b>91,500.00</b>
1.2		01	00	0004			2	1	1			<b>REMUNERACIONES</b>					<b>1,189,500.00</b>	<b>-47,930.00</b>	<b>1,141,570.00</b>	<b>1,050,070.00</b>	<b>0.00</b>	<b>0.00</b>	<b>0.00</b>	<b>1,050,070.00</b>	<b>91,500.00</b>
1.2		01	00	0004	0		2	1	1	1	01	Sueldos fijos	1102	20	1955	100	1,098,000.00	-47,930.00	1,050,070.00	1,050,070.00	0.00	0.00	0.00	1,050,070.00	0.00
1.2		01	00	0004	0		2	1	1	4	01	Sueldo Anual No. 13	1102	20	1955	100	91,500.00	0.00	91,500.00	0.00	0.00	0.00	0.00	0.00	91,500.00
1.2		01	00	0004			2	2				<b>CONTRATACIÓN DE SERVICIOS</b>					<b>6,899.00</b>	<b>12,000.00</b>	<b>18,899.00</b>	<b>8,877.17</b>	<b>2,944.04</b>	<b>2,944.04</b>	<b>2,944.04</b>	<b>11,821.21</b>	<b>7,077.79</b>
1.2		01	00	0004			2	2	8			<b>OTROS SERVICIOS NO INCLUIDOS EN CONCEPTOS ANTERIORES</b>					<b>6,899.00</b>	<b>12,000.00</b>	<b>18,899.00</b>	<b>8,877.17</b>	<b>2,944.04</b>	<b>2,944.04</b>	<b>2,944.04</b>	<b>11,821.21</b>	<b>7,077.79</b>
1.2		01	00	0004	0		2	2	8	2	01	Comisiones y gastos bancarios	1102	20	1955	100	6,899.00	12,000.00	18,899.00	8,877.17	2,944.04	2,944.04	2,944.04	11,821.21	7,077.79
1.2		01	00	0004			2	3				<b>MATERIALES Y SUMINISTROS</b>					<b>39,065.00</b>	<b>5,939.80</b>	<b>45,004.80</b>	<b>0.00</b>	<b>0.00</b>	<b>0.00</b>	<b>0.00</b>	<b>0.00</b>	<b>45,004.80</b>
1.2		01	00	0004			2	3	9			<b>PRODUCTOS Y UTILES VARIOS</b>					<b>39,065.00</b>	<b>5,939.80</b>	<b>45,004.80</b>	<b>0.00</b>	<b>0.00</b>	<b>0.00</b>	<b>0.00</b>	<b>0.00</b>	<b>45,004.80</b>
1.2		01	00	0004			2	3	9	2		Útiles de escritorio, oficina, informática, escolares y de enseñanza					39,065.00	5,939.80	45,004.80	0.00	0.00	0.00	0.00	0.00	45,004.80
1.2		01	00	0004	0		2	3	9	2	01	Útiles de escritorio, oficina e informática	1102	20	1955	100	39,065.00	-39,065.00	0.00	0.00	0.00	0.00	0.00	0.00	0.00
1.2		01	00	0004	0		2	3	9	2	01	Útiles de escritorio, oficina e informática	1102	30	9998	102	0.00	45,004.80	45,004.80	0.00	0.00	0.00	0.00	0.00	45,004.80
1.2		12										<b>Gestión y Administración de Servicios Públicos</b>					<b>5,805,549.00</b>	<b>1,946,662.00</b>	<b>7,752,211.00</b>	<b>4,082,850.40</b>	<b>1,039,180.00</b>	<b>1,039,180.00</b>	<b>959,600.00</b>	<b>5,122,030.40</b>	<b>2,630,180.60</b>

**MINISTERIO DE HACIENDA**  
**DIRECCION GENERAL DE PRESUPUESTO**  
**EJECUCIÓN DE LOS GASTOS Y APLICACIONES FINANCIERAS POR DESTINO DE FONDOS Y ESTRUCTURA PROGRAMATICA**  
**CORRESPONDIENTE AL MES NOVIEMBRE DEL 2021**

Código del Capítulo: **7087**

Denominación: **Ayuntamiento de Neiba**

Destino de Fondos	Estructura Programática					Institución Receptora	SNIP	Clasificador del Gasto					Denominación del Gasto	Función	Fuente Financiamiento	Fuente Especifica	Organismo Financiador	Presupuesto			Ejecución del Gasto				
	Partidas no Asig. a Prog.	Programa	Proyecto	Actividad / Obra				Tipo	Objeto	Cuenta	Subcuenta	Auxiliar						Original	Modificaciones	Vigente	Acumulado Anterior	Compromiso	Devengado	Pagado	Devengado a la Fecha
1	2	3	4	5	6	7	8	9	10	11	12	13	14	15	16	17	18	19	20 = 18 +/- 19	21	22	23	24	25 = 21 + 23	26 = 20 - 25
1.2		12	00	0002								Ornato y Saneamiento de Calles, Plazas y Parques					422,500.00	6,735.00	429,235.00	165,734.40	73,500.00	73,500.00	64,900.00	239,234.40	190,000.60
1.2		12	00	0002			2	1				REMUNERACIONES Y CONTRIBUCIONES					422,500.00	6,735.00	429,235.00	165,734.40	73,500.00	73,500.00	64,900.00	239,234.40	190,000.60
1.2		12	00	0002			2	1	1			REMUNERACIONES					422,500.00	6,735.00	429,235.00	165,734.40	73,500.00	73,500.00	64,900.00	239,234.40	190,000.60
1.2		12	00	0002	0		2	1	1	1	01	Sueldos fijos	3201	20	1955	100	390,000.00	-93,265.00	296,735.00	165,734.40	65,500.00	65,500.00	56,900.00	231,234.40	65,500.60
1.2		12	00	0002	0		2	1	1	2	06	Jornales	3201	30	9995	102	0.00	100,000.00	100,000.00	0.00	8,000.00	8,000.00	8,000.00	8,000.00	92,000.00
1.2		12	00	0002	0		2	1	1	4	01	Sueldo Anual No. 13	3201	20	1955	100	32,500.00	0.00	32,500.00	0.00	0.00	0.00	0.00	0.00	32,500.00
1.2		12	00	0003								Manejo de Residuos Sólidos					5,168,549.00	2,154,427.00	7,322,976.00	3,917,116.00	965,680.00	965,680.00	894,700.00	4,882,796.00	2,440,180.00
1.2		12	00	0003			2	1				REMUNERACIONES Y CONTRIBUCIONES					4,713,696.00	1,290,929.00	6,004,625.00	3,799,425.00	923,510.00	923,510.00	852,530.00	4,722,935.00	1,281,690.00
1.2		12	00	0003			2	1	1			REMUNERACIONES					4,481,100.00	1,523,525.00	6,004,625.00	3,799,425.00	923,510.00	923,510.00	852,530.00	4,722,935.00	1,281,690.00
1.2		12	00	0003	0		2	1	1	1	01	Sueldos fijos	3202	20	1955	100	4,136,400.00	1,498,525.00	5,634,925.00	3,799,425.00	923,510.00	923,510.00	852,530.00	4,722,935.00	911,990.00
1.2		12	00	0003	0		2	1	1	2	06	Jornales	3202	30	9996	102	0.00	25,000.00	25,000.00	0.00	0.00	0.00	0.00	0.00	25,000.00
1.2		12	00	0003	0		2	1	1	4	01	Sueldo Anual No. 13	3202	20	1955	100	344,700.00	0.00	344,700.00	0.00	0.00	0.00	0.00	0.00	344,700.00
1.2		12	00	0003			2	1	5			CONTRIBUCIONES A LA SEGURIDAD SOCIAL					232,596.00	-232,596.00	0.00	0.00	0.00	0.00	0.00	0.00	0.00
1.2		12	00	0003	0		2	1	5	2	01	Contribuciones al seguro de pensiones	3202	20	1955	100	232,596.00	-232,596.00	0.00	0.00	0.00	0.00	0.00	0.00	0.00
1.2		12	00	0003			2	2				CONTRATACIÓN DE SERVICIOS					171,819.00	150,406.00	322,225.00	0.00	42,170.00	42,170.00	42,170.00	42,170.00	280,055.00
1.2		12	00	0003			2	2	5			ALQUILERES Y RENTAS					0.00	300,000.00	300,000.00	0.00	20,000.00	20,000.00	20,000.00	20,000.00	280,000.00
1.2		12	00	0003	0		2	2	5	4	01	Alquileres de equipos de transporte, tracción y elevación	3202	30	9995	102	0.00	300,000.00	300,000.00	0.00	20,000.00	20,000.00	20,000.00	20,000.00	280,000.00

**MINISTERIO DE HACIENDA**  
**DIRECCION GENERAL DE PRESUPUESTO**  
**EJECUCIÓN DE LOS GASTOS Y APLICACIONES FINANCIERAS POR DESTINO DE FONDOS Y ESTRUCTURA PROGRAMATICA**  
**CORRESPONDIENTE AL MES NOVIEMBRE DEL 2021**

Código del Capítulo: **7087**

Denominación: **Ayuntamiento de Neiba**

Destino de Fondos	Estructura Programática					Institución Receptora	SNIP	Clasificador del Gasto					Denominación del Gasto	Función	Fuente Financiamiento	Fuente Especifica	Organismo Financiador	Presupuesto			Ejecución del Gasto					
	Partidas no Asig. a Prog.	Programa	Proyecto	Actividad / Obra	Tipo			Objeto	Cuenta	Subcuenta	Auxiliar	Original						Modificaciones	Vigente	Acumulado Anterior	Compromiso	Devengado	Pagado	Devengado a la Fecha	Balance Disponible	
																										18
1.2		12	00	0003			2	2	7			<b>SERVICIOS DE CONSERVACION, REPARACIONES MENORES E INSTALACIONES TEMPORALES</b>						<b>171,819.00</b>	<b>-149,594.00</b>	<b>22,225.00</b>	<b>0.00</b>	<b>22,170.00</b>	<b>22,170.00</b>	<b>22,170.00</b>	<b>22,170.00</b>	<b>55.00</b>
1.2		12	00	0003	0		2	2	7	1	01	Mantenimiento y reparaciones menores en edificaciones	3202	20	1955	100		42,764.00	-42,764.00	0.00	0.00	0.00	0.00	0.00	0.00	0.00
1.2		12	00	0003			2	2	7	2		Mantenimiento y reparación de maquinarias y equipos						129,055.00	-106,830.00	22,225.00	0.00	22,170.00	22,170.00	22,170.00	22,170.00	55.00
1.2		12	00	0003	0		2	2	7	2	06	Mantenimiento y reparación de equipos de transporte, tracción y elevación	3202	20	1955	100		0.00	22,170.00	22,170.00	0.00	22,170.00	22,170.00	22,170.00	22,170.00	0.00
1.2		12	00	0003	0		2	2	7	2	06	Mantenimiento y reparación de equipos de transporte, tracción y elevación	3202	30	9996	102		129,055.00	-129,000.00	55.00	0.00	0.00	0.00	0.00	0.00	55.00
1.2		12	00	0003			2	3				<b>MATERIALES Y SUMINISTROS</b>						<b>283,034.00</b>	<b>713,092.00</b>	<b>996,126.00</b>	<b>117,691.00</b>	<b>0.00</b>	<b>0.00</b>	<b>0.00</b>	<b>117,691.00</b>	<b>878,435.00</b>
1.2		12	00	0003			2	3	7			<b>COMBUSTIBLES, LUBRICANTES, PRODUCTOS QUIMICOS Y CONEXOS</b>						<b>277,034.00</b>	<b>713,092.00</b>	<b>990,126.00</b>	<b>111,778.00</b>	<b>0.00</b>	<b>0.00</b>	<b>0.00</b>	<b>111,778.00</b>	<b>878,348.00</b>
1.2		12	00	0003			2	3	7	1		Combustibles y lubricantes						277,034.00	713,092.00	990,126.00	111,778.00	0.00	0.00	0.00	111,778.00	878,348.00
1.2		12	00	0003	0		2	3	7	1	01	Gasolina	3202	20	1955	100		277,034.00	-53,508.00	223,526.00	111,778.00	0.00	0.00	0.00	111,778.00	111,748.00
1.2		12	00	0003	0		2	3	7	1	02	Gasoil	3202	30	9995	102		0.00	766,600.00	766,600.00	0.00	0.00	0.00	0.00	0.00	766,600.00
1.2		12	00	0003			2	3	9			<b>PRODUCTOS Y UTILES VARIOS</b>						<b>6,000.00</b>	<b>0.00</b>	<b>6,000.00</b>	<b>5,913.00</b>	<b>0.00</b>	<b>0.00</b>	<b>0.00</b>	<b>5,913.00</b>	<b>87.00</b>
1.2		12	00	0003	0		2	3	9	9	01	Productos y Utiles Varios n.i.p	3202	30	9996	102		6,000.00	0.00	6,000.00	5,913.00	0.00	0.00	0.00	5,913.00	87.00
1.2		12	00	0004								<b>Supervisión y Administración de Cementerios</b>						<b>214,500.00</b>	<b>-214,500.00</b>	<b>0.00</b>	<b>0.00</b>	<b>0.00</b>	<b>0.00</b>	<b>0.00</b>	<b>0.00</b>	<b>0.00</b>

**MINISTERIO DE HACIENDA**  
**DIRECCION GENERAL DE PRESUPUESTO**  
**EJECUCIÓN DE LOS GASTOS Y APLICACIONES FINANCIERAS POR DESTINO DE FONDOS Y ESTRUCTURA PROGRAMATICA**  
**CORRESPONDIENTE AL MES NOVIEMBRE DEL 2021**

**Código del Capítulo: 7087**

**Denominación: Ayuntamiento de Neiba**

Destino de Fondos	Estructura Programática					Institución Receptora	SNIP	Clasificador del Gasto					Denominación del Gasto	Función	Fuente Financiamiento	Fuente Especifica	Organismo Financiador	Presupuesto			Ejecución del Gasto						
	Partidas no Asig. a Prog.	Programa	Proyecto	Actividad / Obra	Tipo			Objeto	Cuenta	Subcuenta	Auxiliar	Original						Modificaciones	Vigente	Acumulado Anterior	Compromiso	Devengado	Pagado	Devengado a la Fecha	Balance Disponible		
																										18	19
1.2		12	00	0004			2	1				REMUNERACIONES Y CONTRIBUCIONES					214,500.00	-214,500.00	0.00	0.00	0.00	0.00	0.00	0.00	0.00	0.00	0.00
1.2		12	00	0004			2	1	1			REMUNERACIONES					214,500.00	-214,500.00	0.00	0.00	0.00	0.00	0.00	0.00	0.00	0.00	0.00
1.2		12	00	0004	0		2	1	1	1	01	Sueldos fijos	3101	20	1955	100	198,000.00	-198,000.00	0.00	0.00	0.00	0.00	0.00	0.00	0.00	0.00	0.00
1.2		12	00	0004	0		2	1	1	4	01	Sueldo Anual No. 13	3101	20	1955	100	16,500.00	-16,500.00	0.00	0.00	0.00	0.00	0.00	0.00	0.00	0.00	0.00
1.2		14										Gestión y Administración de Servicios Sociales					2,884,266.00	-1,488,690.00	1,395,576.00	1,319,465.55	69,600.00	69,600.00	69,600.00	1,389,065.55	6,510.45		
1.2		14	00	0001								Asistencia Social					2,884,266.00	-1,488,690.00	1,395,576.00	1,319,465.55	69,600.00	69,600.00	69,600.00	1,389,065.55	6,510.45		
1.2		14	00	0001			2	3				MATERIALES Y SUMINISTROS					783,807.00	-670,000.00	113,807.00	113,807.00	0.00	0.00	0.00	113,807.00	0.00		
1.2		14	00	0001			2	3	1			ALIMENTOS Y PRODUCTOS AGROFORESTALES					783,807.00	-670,000.00	113,807.00	113,807.00	0.00	0.00	0.00	113,807.00	0.00		
1.2		14	00	0001	0		2	3	1	1	01	Alimentos y bebidas para personas	4510	20	1955	100	783,807.00	-670,000.00	113,807.00	113,807.00	0.00	0.00	0.00	113,807.00	0.00		
1.2		14	00	0001			2	4				TRANSFERENCIAS CORRIENTES					2,100,459.00	-818,690.00	1,281,769.00	1,205,658.55	69,600.00	69,600.00	69,600.00	1,275,258.55	6,510.45		
1.2		14	00	0001			2	4	1			TRANSFERENCIAS CORRIENTES AL SECTOR PRIVADO					2,100,459.00	-818,690.00	1,281,769.00	1,205,658.55	69,600.00	69,600.00	69,600.00	1,275,258.55	6,510.45		
1.2		14	00	0001			2	4	1	2		Ayudas y donaciones a personas					2,100,459.00	-818,690.00	1,281,769.00	1,205,658.55	69,600.00	69,600.00	69,600.00	1,275,258.55	6,510.45		
1.2		14	00	0001	0		2	4	1	2	01	Ayudas y donaciones programadas a hogares y personas	4510	20	1955	100	1,446,000.00	-850,000.00	596,000.00	596,000.00	0.00	0.00	0.00	596,000.00	0.00		
1.2		14	00	0001	0		2	4	1	2	01	Ayudas y donaciones programadas a hogares y personas	4510	30	9998	102	0.00	155,947.00	155,947.00	155,947.00	0.00	0.00	0.00	155,947.00	0.00		
1.2		14	00	0001	0		2	4	1	2	02	Ayudas y donaciones ocasionales a hogares y personas	4510	20	1955	100	585,383.00	-200,747.00	384,636.00	384,635.58	0.00	0.00	0.00	384,635.58	0.42		

**MINISTERIO DE HACIENDA**  
**DIRECCION GENERAL DE PRESUPUESTO**  
**EJECUCIÓN DE LOS GASTOS Y APLICACIONES FINANCIERAS POR DESTINO DE FONDOS Y ESTRUCTURA PROGRAMATICA**  
**CORRESPONDIENTE AL MES NOVIEMBRE DEL 2021**

Código del Capítulo: **7087**

Denominación: **Ayuntamiento de Neiba**

Destino de Fondos	Estructura Programática					Institución Receptora	SNIP	Clasificador del Gasto					Denominación del Gasto	Función	Fuente Financiamiento	Fuente Especifica	Organismo Financiador	Presupuesto			Ejecución del Gasto				
	Partidas no Asig. a Prog.	Programa	Proyecto	Actividad / Obra				Tipo	Objeto	Cuenta	Subcuenta	Auxiliar						Original	Modificaciones	Vigente	Acumulado Anterior	Compromiso	Devengado	Pagado	Devengado a la Fecha
1	2	3	4	5	6	7	8	9	10	11	12	13	14	15	16	17	18	19	20 = 18 +/- 19	21	22	23	24	25 = 21 + 23	26 = 20 - 25
1.2		14	00	0001	0		2	4	1	2	02	Ayudas y donaciones ocasionales a hogares y personas	4510	30	9995	102	10,740.00	76,110.00	86,850.00	10,740.00	69,600.00	69,600.00	69,600.00	80,340.00	6,510.00
1.2		14	00	0001	0		2	4	1	2	02	Ayudas y donaciones ocasionales a hogares y personas	4510	30	9996	102	58,336.00	0.00	58,336.00	58,335.97	0.00	0.00	0.00	58,335.97	0.03
1.2	98											<b>Adm. de Contribuciones Especiales (Transf. Priv.)</b>					<b>528,000.00</b>	<b>30,000.00</b>	<b>558,000.00</b>	<b>307,000.00</b>	<b>77,372.21</b>	<b>77,372.21</b>	<b>77,372.21</b>	<b>384,372.21</b>	<b>173,627.79</b>
1.2	98						2	4				<b>TRANSFERENCIAS CORRIENTES</b>					<b>528,000.00</b>	<b>30,000.00</b>	<b>558,000.00</b>	<b>307,000.00</b>	<b>77,372.21</b>	<b>77,372.21</b>	<b>77,372.21</b>	<b>384,372.21</b>	<b>173,627.79</b>
1.2	98						2	4	1			<b>TRANSFERENCIAS CORRIENTES AL SECTOR PRIVADO</b>					<b>528,000.00</b>	<b>30,000.00</b>	<b>558,000.00</b>	<b>307,000.00</b>	<b>77,372.21</b>	<b>77,372.21</b>	<b>77,372.21</b>	<b>384,372.21</b>	<b>173,627.79</b>
1.2	98						2	4	1	6		Transferencias corrientes a asociaciones sin fines de lucro y partidos políticos					528,000.00	30,000.00	558,000.00	307,000.00	77,372.21	77,372.21	77,372.21	384,372.21	173,627.79
1.2	98				9992		2	4	1	6	01	Transferencias corrientes programadas a asociaciones sin fines de lucro	4409	20	1955	100	360,000.00	-100,000.00	260,000.00	209,000.00	0.00	0.00	0.00	209,000.00	51,000.00
1.2	98				9998		2	4	1	6	01	Transferencias corrientes programadas a asociaciones sin fines de lucro	4510	20	1955	100	168,000.00	0.00	168,000.00	98,000.00	0.00	0.00	0.00	98,000.00	70,000.00
1.2	98				0		2	4	1	6	01	Transferencias corrientes programadas a asociaciones sin fines de lucro	4599	30	9995	102	0.00	130,000.00	130,000.00	0.00	77,372.21	77,372.21	77,372.21	77,372.21	52,627.79
1.2	99											<b>Adm. de Activos y Transferencias Públicas</b>					<b>0.00</b>	<b>258,000.00</b>	<b>258,000.00</b>	<b>0.00</b>	<b>0.00</b>	<b>0.00</b>	<b>0.00</b>	<b>0.00</b>	<b>258,000.00</b>
1.2	99						2	4				<b>TRANSFERENCIAS CORRIENTES</b>					<b>0.00</b>	<b>258,000.00</b>	<b>258,000.00</b>	<b>0.00</b>	<b>0.00</b>	<b>0.00</b>	<b>0.00</b>	<b>0.00</b>	<b>258,000.00</b>



**MINISTERIO DE HACIENDA**  
**DIRECCION GENERAL DE PRESUPUESTO**  
**EJECUCIÓN DE LOS GASTOS Y APLICACIONES FINANCIERAS POR DESTINO DE FONDOS Y ESTRUCTURA PROGRAMATICA**  
**CORRESPONDIENTE AL MES NOVIEMBRE DEL 2021**

**Código del Capítulo: 7087**

**Denominación: Ayuntamiento de Neiba**

Destino de Fondos	Estructura Programática					Institución Receptora	SNIP	Clasificador del Gasto					Denominación del Gasto	Función	Fuente Financiamiento	Fuente Especifica	Organismo Financiador	Presupuesto			Ejecución del Gasto				
	Partidas no Asig. a Prog.	Programa	Proyecto	Actividad / Obra				Tipo	Objeto	Cuenta	Subcuenta	Auxiliar						Original	Modificaciones	Vigente	Acumulado Anterior	Compromiso	Devengado	Pagado	Devengado a la Fecha
1	2	3	4	5	6	7	8	9	10	11	12	13	14	15	16	17	18	19	20 = 18 +/- 19	21	22	23	24	25 = 21 + 23	26 = 20 - 25
1.2	99						2	4	3			TRANSFERENCIAS CORRIENTES A GOBIERNOS GENERALES LOCALES					0.00	258,000.00	258,000.00	0.00	0.00	0.00	0.00	0.00	258,000.00
1.2	99				0		2	4	3	2	02	Otras transferencias corrientes a instituciones descentralizadas municipales	1103	30	9995	102	0.00	258,000.00	258,000.00	0.00	0.00	0.00	0.00	0.00	258,000.00
1.3												Programas de Educación, Género y Salud					2,313,751.00	365,752.92	2,679,503.92	1,919,740.76	217,656.25	217,656.25	226,656.25	2,137,397.01	542,106.91
1.3							2					CLASIFICADOR DEL GASTO					2,313,751.00	365,752.92	2,679,503.92	1,919,740.76	217,656.25	217,656.25	226,656.25	2,137,397.01	542,106.91
1.3		14										Gestión y Administración de Servicios Sociales					2,313,751.00	365,752.92	2,679,503.92	1,919,740.76	217,656.25	217,656.25	226,656.25	2,137,397.01	542,106.91
1.3		14	00	0001								Asistencia Social					2,149,493.00	82,921.32	2,232,414.32	1,898,894.44	192,010.00	192,010.00	196,010.00	2,090,904.44	141,509.88
1.3		14	00	0001			2	4				TRANSFERENCIAS CORRIENTES					2,149,493.00	82,921.32	2,232,414.32	1,898,894.44	192,010.00	192,010.00	196,010.00	2,090,904.44	141,509.88
1.3		14	00	0001			2	4	1			TRANSFERENCIAS CORRIENTES AL SECTOR PRIVADO					2,149,493.00	82,921.32	2,232,414.32	1,898,894.44	192,010.00	192,010.00	196,010.00	2,090,904.44	141,509.88
1.3		14	00	0001			2	4	1	2		Ayudas y donaciones a personas					2,149,493.00	82,921.32	2,232,414.32	1,898,894.44	192,010.00	192,010.00	196,010.00	2,090,904.44	141,509.88
1.3		14	00	0001	0		2	4	1	2	01	Ayudas y donaciones programadas a hogares y personas	4510	20	1955	100	828,240.00	0.00	828,240.00	827,723.44	0.00	0.00	400.00	827,723.44	516.56
1.3		14	00	0001	0		2	4	1	2	02	Ayudas y donaciones ocasionales a hogares y personas	4510	20	1955	100	1,314,489.00	-250,000.00	1,064,489.00	1,064,471.00	0.00	0.00	1,900.00	1,064,471.00	18.00
1.3		14	00	0001	0		2	4	1	2	02	Ayudas y donaciones ocasionales a hogares y personas	4510	30	9995	102	0.00	329,660.72	329,660.72	0.00	192,010.00	192,010.00	192,010.00	192,010.00	137,650.72

**MINISTERIO DE HACIENDA**  
**DIRECCION GENERAL DE PRESUPUESTO**  
**EJECUCIÓN DE LOS GASTOS Y APLICACIONES FINANCIERAS POR DESTINO DE FONDOS Y ESTRUCTURA PROGRAMATICA**  
**CORRESPONDIENTE AL MES NOVIEMBRE DEL 2021**

**Código del Capítulo: 7087**

**Denominación: Ayuntamiento de Neiba**

Destino de Fondos	Estructura Programática					Institución Receptora	SNIP	Clasificador del Gasto					Denominación del Gasto	Función	Fuente Financiamiento	Fuente Especifica	Organismo Financiador	Presupuesto			Ejecución del Gasto				
	Partidas no Asig. a Prog.	Programa	Proyecto	Actividad / Obra				Tipo	Objeto	Cuenta	Subcuenta	Auxiliar						Original	Modificaciones	Vigente	Acumulado Anterior	Compromiso	Devengado	Pagado	Devengado a la Fecha
1	2	3	4	5	6	7	8	9	10	11	12	13	14	15	16	17	18	19	20 = 18 +/- 19	21	22	23	24	25 = 21 + 23	26 = 20 - 25
1.3		14	00	0001	0		2	4	1	2	02	Ayudas y donaciones ocasionales a hogares y personas	4510	30	9996	102	0.00	3,040.60	3,040.60	0.00	0.00	0.00	0.00	0.00	3,040.60
1.3		14	00	0001	0		2	4	1	2	02	Ayudas y donaciones ocasionales a hogares y personas	4510	30	9998	102	6,764.00	220.00	6,984.00	6,700.00	0.00	0.00	1,700.00	6,700.00	284.00
1.3		14	00	0002								<b>Educación y Formación Integral</b>					<b>130,440.00</b>	<b>282,831.60</b>	<b>413,271.60</b>	<b>20,846.32</b>	<b>25,646.25</b>	<b>25,646.25</b>	<b>30,646.25</b>	<b>46,492.57</b>	<b>366,779.03</b>
1.3		14	00	0002			2	1				<b>REMUNERACIONES Y CONTRIBUCIONES</b>					<b>114,400.00</b>	<b>247,000.00</b>	<b>361,400.00</b>	<b>1,500.00</b>	<b>0.00</b>	<b>0.00</b>	<b>0.00</b>	<b>1,500.00</b>	<b>359,900.00</b>
1.3		14	00	0002			2	1	1			<b>REMUNERACIONES</b>					<b>114,400.00</b>	<b>247,000.00</b>	<b>361,400.00</b>	<b>1,500.00</b>	<b>0.00</b>	<b>0.00</b>	<b>0.00</b>	<b>1,500.00</b>	<b>359,900.00</b>
1.3		14	00	0002	0		2	1	1	1	01	Sueldos fijos	4409	20	1955	100	105,600.00	247,000.00	352,600.00	1,500.00	0.00	0.00	0.00	1,500.00	351,100.00
1.3		14	00	0002	0		2	1	1	4	01	Sueldo Anual No. 13	4409	20	1955	100	8,800.00	0.00	8,800.00	0.00	0.00	0.00	0.00	0.00	8,800.00
1.3		14	00	0002			2	2				<b>CONTRATACIÓN DE SERVICIOS</b>					<b>2,960.00</b>	<b>3,000.00</b>	<b>5,960.00</b>	<b>4,596.32</b>	<b>505.85</b>	<b>505.85</b>	<b>505.85</b>	<b>5,102.17</b>	<b>857.83</b>
1.3		14	00	0002			2	2	8			<b>OTROS SERVICIOS NO INCLUIDOS EN CONCEPTOS ANTERIORES</b>					<b>2,960.00</b>	<b>3,000.00</b>	<b>5,960.00</b>	<b>4,596.32</b>	<b>505.85</b>	<b>505.85</b>	<b>505.85</b>	<b>5,102.17</b>	<b>857.83</b>
1.3		14	00	0002	0		2	2	8	2	01	Comisiones y gastos bancarios	4409	20	1955	100	2,960.00	3,000.00	5,960.00	4,596.32	505.85	505.85	505.85	5,102.17	857.83
1.3		14	00	0002			2	3				<b>MATERIALES Y SUMINISTROS</b>					<b>13,080.00</b>	<b>32,831.60</b>	<b>45,911.60</b>	<b>14,750.00</b>	<b>25,140.40</b>	<b>25,140.40</b>	<b>30,140.40</b>	<b>39,890.40</b>	<b>6,021.20</b>
1.3		14	00	0002			2	3	1			<b>ALIMENTOS Y PRODUCTOS AGROFORESTALES</b>					<b>7,625.00</b>	<b>0.00</b>	<b>7,625.00</b>	<b>6,750.00</b>	<b>0.00</b>	<b>0.00</b>	<b>0.00</b>	<b>6,750.00</b>	<b>875.00</b>
1.3		14	00	0002	0		2	3	1	1	01	Alimentos y bebidas para personas	4409	20	1955	100	7,625.00	0.00	7,625.00	6,750.00	0.00	0.00	0.00	6,750.00	875.00
1.3		14	00	0002			2	3	4			<b>PRODUCTOS FARMACEUTICOS</b>					<b>5,455.00</b>	<b>32,831.60</b>	<b>38,286.60</b>	<b>8,000.00</b>	<b>25,140.40</b>	<b>25,140.40</b>	<b>30,140.40</b>	<b>33,140.40</b>	<b>5,146.20</b>
1.3		14	00	0002			2	3	4	1		Productos medicinales para uso humano					5,455.00	32,831.60	38,286.60	8,000.00	25,140.40	25,140.40	30,140.40	33,140.40	5,146.20

**MINISTERIO DE HACIENDA**  
**DIRECCION GENERAL DE PRESUPUESTO**  
**EJECUCIÓN DE LOS GASTOS Y APLICACIONES FINANCIERAS POR DESTINO DE FONDOS Y ESTRUCTURA PROGRAMATICA**  
**CORRESPONDIENTE AL MES NOVIEMBRE DEL 2021**

Código del Capítulo: **7087**

Denominación: **Ayuntamiento de Neiba**

Destino de Fondos	Estructura Programática					Institución Receptora	SNIP	Clasificador del Gasto					Denominación del Gasto	Función	Fuente Financiamiento	Fuente Especifica	Organismo Financiador	Presupuesto			Ejecución del Gasto				
	Partidas no Asig. a Prog.	Programa	Proyecto	Actividad / Obra				Tipo	Objeto	Cuenta	Subcuenta	Auxiliar						Original	Modificaciones	Vigente	Acumulado Anterior	Compromiso	Devengado	Pagado	Devengado a la Fecha
1	2	3	4	5	6	7	8	9	10	11	12	13	14	15	16	17	18	19	20 = 18 +/- 19	21	22	23	24	25 = 21 + 23	26 = 20 - 25
1.3		14	00	0002	0		2	3	4	1	01	Productos medicinales para uso humano	4409	20	1955	100	5,455.00	0.00	5,455.00	0.00	5,455.00	5,455.00	5,455.00	5,455.00	0.00
1.3		14	00	0002	0		2	3	4	1	01	Productos medicinales para uso humano	4409	30	9995	102	0.00	36.00	36.00	0.00	36.00	36.00	36.00	36.00	0.00
1.3		14	00	0002	0		2	3	4	1	01	Productos medicinales para uso humano	4409	30	9996	102	0.00	10,545.60	10,545.60	5,000.00	5,545.60	5,545.60	10,545.60	10,545.60	0.00
1.3		14	00	0002	0		2	3	4	1	01	Productos medicinales para uso humano	4409	30	9998	102	0.00	22,250.00	22,250.00	3,000.00	14,103.80	14,103.80	14,103.80	17,103.80	5,146.20
1.3		14	00	0003								Prestaciones de Salud y Asistencia Primaria					33,818.00	0.00	33,818.00	0.00	0.00	0.00	0.00	0.00	33,818.00
1.3		14	00	0003			2	4				TRANSFERENCIAS CORRIENTES					33,818.00	0.00	33,818.00	0.00	0.00	0.00	0.00	0.00	33,818.00
1.3		14	00	0003			2	4	1			TRANSFERENCIAS CORRIENTES AL SECTOR PRIVADO					33,818.00	0.00	33,818.00	0.00	0.00	0.00	0.00	0.00	33,818.00
1.3		14	00	0003	0		2	4	1	2	01	Ayudas y donaciones programadas a hogares y personas	4203	20	1955	100	33,818.00	0.00	33,818.00	0.00	0.00	0.00	0.00	0.00	33,818.00
2												GASTOS DE CAPITAL E INVERSION					21,563,531.00	751,354.20	22,314,885.20	14,047,171.02	3,082,709.93	3,082,709.93	3,195,359.93	17,129,880.95	5,185,004.25
2.1												Bienes Muebles, Inmuebles no clasificado en categoría proyecto					14,863,531.00	-1,712,563.80	13,150,967.20	10,832,713.80	1,480,504.28	1,480,504.28	1,593,154.28	12,313,218.08	837,749.12
2.1							2					CLASIFICADOR DEL GASTO					14,863,531.00	-1,712,563.80	13,150,967.20	10,832,713.80	1,480,504.28	1,480,504.28	1,593,154.28	12,313,218.08	837,749.12
2.1		01										Normas, Políticas y Administración Municipal					7,302,846.00	-1,354,945.00	5,947,901.00	4,950,132.30	764,073.32	764,073.32	876,723.32	5,714,205.62	233,695.38
2.1		01	00	0001								Normas y Seguidimientos					1,200,000.00	-1,010,614.30	189,385.70	189,385.70	0.00	0.00	0.00	189,385.70	0.00
2.1		01	00	0001			2	6				BIENES MUEBLES, INMUEBLES E INTANGIBLES					1,200,000.00	-1,010,614.30	189,385.70	189,385.70	0.00	0.00	0.00	189,385.70	0.00

**MINISTERIO DE HACIENDA**  
**DIRECCION GENERAL DE PRESUPUESTO**  
**EJECUCIÓN DE LOS GASTOS Y APLICACIONES FINANCIERAS POR DESTINO DE FONDOS Y ESTRUCTURA PROGRAMATICA**  
**CORRESPONDIENTE AL MES NOVIEMBRE DEL 2021**

**Código del Capítulo: 7087**

**Denominación: Ayuntamiento de Neiba**

Destino de Fondos	Estructura Programática					Institución Receptora	SNIP	Clasificador del Gasto					Denominación del Gasto	Función	Fuente Financiamiento	Fuente Especifica	Organismo Financiador	Presupuesto			Ejecución del Gasto				
	Partidas no Asig. a Prog.	Programa	Proyecto	Actividad / Obra				Tipo	Objeto	Cuenta	Subcuenta	Auxiliar						Original	Modificaciones	Vigente	Acumulado Anterior	Compromiso	Devengado	Pagado	Devengado a la Fecha
1	2	3	4	5	6	7	8	9	10	11	12	13	14	15	16	17	18	19	20 = 18 +/- 19	21	22	23	24	25 = 21 + 23	26 = 20 - 25
2.1		01	00	0001			2	6	4			<b>VEHICULOS Y EQUIPO DE TRANSPORTE, TRACCIÓN Y ELEVACIÓN</b>					<b>1,200,000.00</b>	<b>-1,010,614.30</b>	<b>189,385.70</b>	<b>189,385.70</b>	<b>0.00</b>	<b>0.00</b>	<b>0.00</b>	<b>189,385.70</b>	<b>0.00</b>
2.1		01	00	0001	0		2	6	4	1	01	Automóviles y camiones	1101	20	1955	100	1,200,000.00	-1,010,614.30	189,385.70	189,385.70	0.00	0.00	0.00	189,385.70	0.00
2.1		01	00	0003								<b>Administración Municipal</b>					<b>4,202,846.00</b>	<b>1,555,669.30</b>	<b>5,758,515.30</b>	<b>4,760,746.60</b>	<b>764,073.32</b>	<b>764,073.32</b>	<b>876,723.32</b>	<b>5,524,819.92</b>	<b>233,695.38</b>
2.1		01	00	0003			2	2				<b>CONTRATACIÓN DE SERVICIOS</b>					<b>2,742,406.00</b>	<b>455,429.06</b>	<b>3,197,835.06</b>	<b>3,049,530.50</b>	<b>26,640.32</b>	<b>26,640.32</b>	<b>111,690.32</b>	<b>3,076,170.82</b>	<b>121,664.24</b>
2.1		01	00	0003			2	2	5			<b>ALQUILERES Y RENTAS</b>					<b>595,296.00</b>	<b>122,429.06</b>	<b>717,725.06</b>	<b>638,000.00</b>	<b>12,000.00</b>	<b>12,000.00</b>	<b>72,000.00</b>	<b>650,000.00</b>	<b>67,725.06</b>
2.1		01	00	0003	0		2	2	5	4	01	Alquileres de equipos de transporte, tracción y elevación	1101	20	1955	100	595,296.00	19,353.06	614,649.06	599,000.00	0.00	0.00	60,000.00	599,000.00	15,649.06
2.1		01	00	0003	0		2	2	5	9	01	Licencias Informaticas	1101	30	9996	102	0.00	103,076.00	103,076.00	39,000.00	12,000.00	12,000.00	12,000.00	51,000.00	52,076.00
2.1		01	00	0003			2	2	7			<b>SERVICIOS DE CONSERVACION, REPARACIONES MENORES E INSTALACIONES TEMPORALES</b>					<b>2,009,655.00</b>	<b>325,000.00</b>	<b>2,334,655.00</b>	<b>2,277,530.50</b>	<b>14,100.00</b>	<b>14,100.00</b>	<b>39,150.00</b>	<b>2,291,630.50</b>	<b>43,024.50</b>
2.1		01	00	0003			2	2	7	1		Contratación de mantenimiento y reparaciones menores					1,765,212.00	300,000.00	2,065,212.00	2,023,082.70	0.00	0.00	15,000.00	2,023,082.70	42,129.30
2.1		01	00	0003	0		2	2	7	1	01	Mantenimiento y reparaciones menores en edificaciones	1101	20	1955	100	313,592.00	0.00	313,592.00	313,000.00	0.00	0.00	0.00	313,000.00	592.00
2.1		01	00	0003	0		2	2	7	1	04	Mantenimiento y reparación de obras de ingeniería civil o infraestructura	1101	20	1955	100	800,000.00	600,000.00	1,400,000.00	1,377,702.70	0.00	0.00	15,000.00	1,377,702.70	22,297.30
2.1		01	00	0003	0		2	2	7	1	05	Mantenimiento y reparación en Obras en bienes de dominio público	1101	20	1955	100	610,002.00	-300,000.00	310,002.00	308,880.00	0.00	0.00	0.00	308,880.00	1,122.00
2.1		01	00	0003	0		2	2	7	1	06	Mantenimiento y reparación de Instalaciones eléctricas	1101	20	1955	100	41,618.00	0.00	41,618.00	23,500.00	0.00	0.00	0.00	23,500.00	18,118.00

**MINISTERIO DE HACIENDA**  
**DIRECCION GENERAL DE PRESUPUESTO**  
**EJECUCIÓN DE LOS GASTOS Y APLICACIONES FINANCIERAS POR DESTINO DE FONDOS Y ESTRUCTURA PROGRAMATICA**  
**CORRESPONDIENTE AL MES NOVIEMBRE DEL 2021**

**Código del Capítulo: 7087**

**Denominación: Ayuntamiento de Neiba**

Destino de Fondos	Estructura Programática					Institución Receptora	SNIP	Clasificador del Gasto					Denominación del Gasto	Función	Fuente Financiamiento	Fuente Especifica	Organismo Financiador	Presupuesto			Ejecución del Gasto				
	Partidas no Asig. a Prog.	Programa	Proyecto	Actividad / Obra				Tipo	Objeto	Cuenta	Subcuenta	Auxiliar						Original	Modificaciones	Vigente	Acumulado Anterior	Compromiso	Devengado	Pagado	Devengado a la Fecha
1	2	3	4	5	6	7	8	9	10	11	12	13	14	15	16	17	18	19	20 = 18 +/- 19	21	22	23	24	25 = 21 + 23	26 = 20 - 25
2.1		01	00	0003	0		2	2	7	2	06	Mantenimiento y reparación de equipos de transporte, tracción y elevación	1101	20	1955	100	244,443.00	25,000.00	269,443.00	254,447.80	14,100.00	14,100.00	24,150.00	268,547.80	895.20
2.1		01	00	0003			2	2	8			<b>OTROS SERVICIOS NO INCLUIDOS EN CONCEPTOS ANTERIORES</b>					<b>137,455.00</b>	<b>8,000.00</b>	<b>145,455.00</b>	<b>134,000.00</b>	<b>540.32</b>	<b>540.32</b>	<b>540.32</b>	<b>134,540.32</b>	<b>10,914.68</b>
2.1		01	00	0003	0		2	2	8	2	01	Comisiones y gastos bancarios	1101	20	1955	100	0.00	8,000.00	8,000.00	0.00	540.32	540.32	540.32	540.32	7,459.68
2.1		01	00	0003	0		2	2	8	7	05	Servicios de informática y sistemas computarizados	1101	20	1955	100	137,455.00	0.00	137,455.00	134,000.00	0.00	0.00	0.00	134,000.00	3,455.00
2.1		01	00	0003			2	3				<b>MATERIALES Y SUMINISTROS</b>					<b>1,460,440.00</b>	<b>1,100,240.24</b>	<b>2,560,680.24</b>	<b>1,711,216.10</b>	<b>737,433.00</b>	<b>737,433.00</b>	<b>765,033.00</b>	<b>2,448,649.10</b>	<b>112,031.14</b>
2.1		01	00	0003			2	3	5			<b>PRODUCTOS DE CUERO, CAUCHO Y PLÁSTICO</b>					<b>262,036.00</b>	<b>-247,260.00</b>	<b>14,776.00</b>	<b>8,550.00</b>	<b>0.00</b>	<b>0.00</b>	<b>0.00</b>	<b>8,550.00</b>	<b>6,226.00</b>
2.1		01	00	0003			2	3	5	3		Llantas y neumáticos					262,036.00	-247,260.00	14,776.00	8,550.00	0.00	0.00	0.00	8,550.00	6,226.00
2.1		01	00	0003	0		2	3	5	3	01	Llantas y neumáticos	1101	20	1955	100	262,036.00	-250,000.00	12,036.00	8,550.00	0.00	0.00	0.00	8,550.00	3,486.00
2.1		01	00	0003	0		2	3	5	3	01	Llantas y neumáticos	1101	30	9995	102	0.00	360.00	360.00	0.00	0.00	0.00	0.00	0.00	360.00
2.1		01	00	0003	0		2	3	5	3	01	Llantas y neumáticos	1101	30	9996	102	0.00	2,380.00	2,380.00	0.00	0.00	0.00	0.00	0.00	2,380.00
2.1		01	00	0003			2	3	7			<b>COMBUSTIBLES, LUBRICANTES, PRODUCTOS QUIMICOS Y CONEXOS</b>					<b>898,404.00</b>	<b>1,166,500.24</b>	<b>2,064,904.24</b>	<b>1,324,531.00</b>	<b>737,433.00</b>	<b>737,433.00</b>	<b>737,433.00</b>	<b>2,061,964.00</b>	<b>2,940.24</b>
2.1		01	00	0003			2	3	7	1		Combustibles y lubricantes					898,404.00	1,166,500.24	2,064,904.24	1,324,531.00	737,433.00	737,433.00	737,433.00	2,061,964.00	2,940.24
2.1		01	00	0003	0		2	3	7	1	01	Gasolina	1101	20	1955	100	148,404.00	0.00	148,404.00	78,091.00	70,313.00	70,313.00	70,313.00	148,404.00	0.00
2.1		01	00	0003	0		2	3	7	1	01	Gasolina	1101	30	9998	102	0.00	222,500.00	222,500.00	154,902.00	64,657.76	64,657.76	64,657.76	219,559.76	2,940.24
2.1		01	00	0003	0		2	3	7	1	02	Gasoil	1101	20	1955	100	750,000.00	944,000.24	1,694,000.24	1,091,538.00	602,462.24	602,462.24	602,462.24	1,694,000.24	0.00
2.1		01	00	0003			2	3	9			<b>PRODUCTOS Y UTILES VARIOS</b>					<b>300,000.00</b>	<b>181,000.00</b>	<b>481,000.00</b>	<b>378,135.10</b>	<b>0.00</b>	<b>0.00</b>	<b>27,600.00</b>	<b>378,135.10</b>	<b>102,864.90</b>
2.1		01	00	0003	0		2	3	9	6	01	Productos eléctricos y afines	1101	20	1955	100	300,000.00	181,000.00	481,000.00	378,135.10	0.00	0.00	27,600.00	378,135.10	102,864.90

**MINISTERIO DE HACIENDA**  
**DIRECCION GENERAL DE PRESUPUESTO**  
**EJECUCIÓN DE LOS GASTOS Y APLICACIONES FINANCIERAS POR DESTINO DE FONDOS Y ESTRUCTURA PROGRAMATICA**  
**CORRESPONDIENTE AL MES NOVIEMBRE DEL 2021**

**Código del Capítulo: 7087**

**Denominación: Ayuntamiento de Neiba**

Destino de Fondos	Estructura Programática					Institución Receptora	SNIP	Clasificador del Gasto					Denominación del Gasto	Función	Fuente Financiamiento	Fuente Especifica	Organismo Financiador	Presupuesto			Ejecución del Gasto				
	Partidas no Asig. a Prog.	Programa	Proyecto	Actividad / Obra				Tipo	Objeto	Cuenta	Subcuenta	Auxiliar						Original	Modificaciones	Vigente	Acumulado Anterior	Compromiso	Devengado	Pagado	Devengado a la Fecha
1	2	3	4	5	6	7	8	9	10	11	12	13	14	15	16	17	18	19	20 = 18 +/- 19	21	22	23	24	25 = 21 + 23	26 = 20 - 25
2.1		01	00	0004								Servicios Administrativos y Financieros					1,550,000.00	-1,550,000.00	0.00	0.00	0.00	0.00	0.00	0.00	0.00
2.1		01	00	0004			2	2				CONTRATACIÓN DE SERVICIOS					1,550,000.00	-1,550,000.00	0.00	0.00	0.00	0.00	0.00	0.00	0.00
2.1		01	00	0004			2	2	7			SERVICIOS DE CONSERVACION, REPARACIONES MENORES E INSTALACIONES TEMPORALES					1,550,000.00	-1,550,000.00	0.00	0.00	0.00	0.00	0.00	0.00	0.00
2.1		01	00	0004			2	2	7	1		Contratación de mantenimiento y reparaciones menores					1,550,000.00	-1,550,000.00	0.00	0.00	0.00	0.00	0.00	0.00	0.00
2.1		01	00	0004	0		2	2	7	1	02	Mantenimiento y reparaciones especiales	1102	20	1955	100	750,000.00	-750,000.00	0.00	0.00	0.00	0.00	0.00	0.00	0.00
2.1		01	00	0004	0		2	2	7	1	07	Mantenimiento, reparación y Servicios de pintura, derivados con fines de higiene y embellecimiento	1102	20	1955	100	800,000.00	-800,000.00	0.00	0.00	0.00	0.00	0.00	0.00	0.00
2.1		01	00	0006								Formulación de Planes, Proyectos y Programas					350,000.00	-350,000.00	0.00	0.00	0.00	0.00	0.00	0.00	0.00
2.1		01	00	0006			2	3				MATERIALES Y SUMINISTROS					350,000.00	-350,000.00	0.00	0.00	0.00	0.00	0.00	0.00	0.00
2.1		01	00	0006			2	3	7			COMBUSTIBLES, LUBRICANTES, PRODUCTOS QUIMICOS Y CONEXOS					350,000.00	-350,000.00	0.00	0.00	0.00	0.00	0.00	0.00	0.00
2.1		01	00	0006	0		2	3	7	1	06	Lubricantes	1102	20	1955	100	350,000.00	-350,000.00	0.00	0.00	0.00	0.00	0.00	0.00	0.00
2.1		11										Obras Públicas Municipales					1,365,965.00	150,000.00	1,515,965.00	702,899.69	505,918.96	505,918.96	505,918.96	1,208,818.65	307,146.35
2.1		11	00	0001								Coordinación, Ejecución y Fiscalización de Obras					1,365,965.00	150,000.00	1,515,965.00	702,899.69	505,918.96	505,918.96	505,918.96	1,208,818.65	307,146.35

**MINISTERIO DE HACIENDA**  
**DIRECCION GENERAL DE PRESUPUESTO**  
**EJECUCIÓN DE LOS GASTOS Y APLICACIONES FINANCIERAS POR DESTINO DE FONDOS Y ESTRUCTURA PROGRAMATICA**  
**CORRESPONDIENTE AL MES NOVIEMBRE DEL 2021**

**Código del Capítulo: 7087**

**Denominación: Ayuntamiento de Neiba**

Destino de Fondos	Estructura Programática					Institución Receptora	SNIP	Clasificador del Gasto					Denominación del Gasto	Función	Fuente Financiamiento	Fuente Especifica	Organismo Financiador	Presupuesto			Ejecución del Gasto				
	Partidas no Asig. a Prog.	Programa	Proyecto	Actividad / Obra				Tipo	Objeto	Cuenta	Subcuenta	Auxiliar						Original	Modificaciones	Vigente	Acumulado Anterior	Compromiso	Devengado	Pagado	Devengado a la Fecha
1	2	3	4	5	6	7	8	9	10	11	12	13	14	15	16	17	18	19	20 = 18 +/- 19	21	22	23	24	25 = 21 + 23	26 = 20 - 25
2.1		11	00	0001			2	2				CONTRATACIÓN DE SERVICIOS					1,365,965.00	-25,000.00	1,340,965.00	702,899.69	505,918.96	505,918.96	505,918.96	1,208,818.65	132,146.35
2.1		11	00	0001			2	2	7			SERVICIOS DE CONSERVACION, REPARACIONES MENORES E INSTALACIONES TEMPORALES					1,351,201.00	-45,000.00	1,306,201.00	672,275.65	501,779.00	501,779.00	501,779.00	1,174,054.65	132,146.35
2.1		11	00	0001			2	2	7	1		Contratación de mantenimiento y reparaciones menores					1,351,201.00	-45,000.00	1,306,201.00	672,275.65	501,779.00	501,779.00	501,779.00	1,174,054.65	132,146.35
2.1		11	00	0001	0		2	2	7	1	01	Mantenimiento y reparaciones menores en edificaciones	2503	20	1955	100	1,308,704.00	-675,000.00	633,704.00	633,415.65	0.00	0.00	0.00	633,415.65	288.35
2.1		11	00	0001	0		2	2	7	1	01	Mantenimiento y reparaciones menores en edificaciones	2503	30	9995	102	13,042.00	0.00	13,042.00	12,000.00	0.00	0.00	0.00	12,000.00	1,042.00
2.1		11	00	0001	0		2	2	7	1	01	Mantenimiento y reparaciones menores en edificaciones	2503	30	9998	102	29,455.00	0.00	29,455.00	26,860.00	0.00	0.00	0.00	26,860.00	2,595.00
2.1		11	00	0001	0		2	2	7	1	03	Limpieza y desmalezamiento de tierras y terrenos	2503	30	9995	102	0.00	30,000.00	30,000.00	0.00	0.00	0.00	0.00	0.00	30,000.00
2.1		11	00	0001	0		2	2	7	1	04	Mantenimiento y reparación de obras de ingeniería civil o infraestructura	2503	30	9995	102	0.00	600,000.00	600,000.00	0.00	501,779.00	501,779.00	501,779.00	501,779.00	98,221.00
2.1		11	00	0001			2	2	8			OTROS SERVICIOS NO INCLUIDOS EN CONCEPTOS ANTERIORES					14,764.00	20,000.00	34,764.00	30,624.04	4,139.96	4,139.96	4,139.96	34,764.00	0.00
2.1		11	00	0001			2	2	8	2		Comisiones y gastos bancarios					14,764.00	20,000.00	34,764.00	30,624.04	4,139.96	4,139.96	4,139.96	34,764.00	0.00
2.1		11	00	0001	0		2	2	8	2	01	Comisiones y gastos bancarios	2503	30	9995	102	0.00	20,000.00	20,000.00	15,860.04	4,139.96	4,139.96	4,139.96	20,000.00	0.00
2.1		11	00	0001	0		2	2	8	2	01	Comisiones y gastos bancarios	2503	30	9998	102	14,764.00	0.00	14,764.00	14,764.00	0.00	0.00	0.00	14,764.00	0.00
2.1		11	00	0001			2	3				MATERIALES Y SUMINISTROS					0.00	175,000.00	175,000.00	0.00	0.00	0.00	0.00	0.00	175,000.00

**MINISTERIO DE HACIENDA**  
**DIRECCION GENERAL DE PRESUPUESTO**  
**EJECUCIÓN DE LOS GASTOS Y APLICACIONES FINANCIERAS POR DESTINO DE FONDOS Y ESTRUCTURA PROGRAMATICA**  
**CORRESPONDIENTE AL MES NOVIEMBRE DEL 2021**

Código del Capítulo: **7087**

Denominación: **Ayuntamiento de Neiba**

Destino de Fondos	Estructura Programática					Institución Receptora	SNIP	Clasificador del Gasto					Denominación del Gasto	Función	Fuente Financiamiento	Fuente Especifica	Organismo Financiador	Presupuesto			Ejecución del Gasto				
	Partidas no Asig. a Prog.	Programa	Proyecto	Actividad / Obra				Tipo	Objeto	Cuenta	Subcuenta	Auxiliar						Original	Modificaciones	Vigente	Acumulado Anterior	Compromiso	Devengado	Pagado	Devengado a la Fecha
1	2	3	4	5	6	7	8	9	10	11	12	13	14	15	16	17	18	19	20 = 18 +/- 19	21	22	23	24	25 = 21 + 23	26 = 20 - 25
2.1		11	00	0001			2	3	9			<b>PRODUCTOS Y UTILES VARIOS</b>					0.00	175,000.00	175,000.00	0.00	0.00	0.00	0.00	0.00	175,000.00
2.1		11	00	0001	0		2	3	9	6	01	Productos eléctricos y afines	2503	30	9995	102	0.00	175,000.00	175,000.00	0.00	0.00	0.00	0.00	0.00	175,000.00
2.1		12										<b>Gestión y Administración de Servicios Públicos</b>					6,062,888.00	-375,786.80	5,687,101.20	5,179,681.81	210,512.00	210,512.00	210,512.00	5,390,193.81	296,907.39
2.1		12	00	0003								<b>Manejo de Residuos Sólidos</b>					6,062,888.00	-375,786.80	5,687,101.20	5,179,681.81	210,512.00	210,512.00	210,512.00	5,390,193.81	296,907.39
2.1		12	00	0003			2	1				<b>REMUNERACIONES Y CONTRIBUCIONES</b>					218,182.00	-30,000.00	188,182.00	89,800.00	0.00	0.00	0.00	89,800.00	98,382.00
2.1		12	00	0003			2	1	1			<b>REMUNERACIONES</b>					218,182.00	-30,000.00	188,182.00	89,800.00	0.00	0.00	0.00	89,800.00	98,382.00
2.1		12	00	0003	0		2	1	1	2	06	Jornales	3202	20	1955	100	218,182.00	-30,000.00	188,182.00	89,800.00	0.00	0.00	0.00	89,800.00	98,382.00
2.1		12	00	0003			2	2				<b>CONTRATACIÓN DE SERVICIOS</b>					1,872,032.00	-515,000.00	1,357,032.00	1,188,290.10	6,750.00	6,750.00	6,750.00	1,195,040.10	161,991.90
2.1		12	00	0003			2	2	5			<b>ALQUILERES Y RENTAS</b>					924,000.00	0.00	924,000.00	918,000.00	0.00	0.00	0.00	918,000.00	6,000.00
2.1		12	00	0003	0		2	2	5	4	01	Alquileres de equipos de transporte, tracción y elevación	3202	20	1955	100	924,000.00	0.00	924,000.00	918,000.00	0.00	0.00	0.00	918,000.00	6,000.00
2.1		12	00	0003			2	2	7			<b>SERVICIOS DE CONSERVACION, REPARACIONES MENORES E INSTALACIONES TEMPORALES</b>					948,032.00	-515,000.00	433,032.00	270,290.10	6,750.00	6,750.00	6,750.00	277,040.10	155,991.90
2.1		12	00	0003			2	2	7	2		Mantenimiento y reparación de maquinarias y equipos					948,032.00	-515,000.00	433,032.00	270,290.10	6,750.00	6,750.00	6,750.00	277,040.10	155,991.90
2.1		12	00	0003	0		2	2	7	2	06	Mantenimiento y reparación de equipos de transporte, tracción y elevación	3202	20	1955	100	948,032.00	-675,000.00	273,032.00	270,290.10	0.00	0.00	0.00	270,290.10	2,741.90
2.1		12	00	0003	0		2	2	7	2	06	Mantenimiento y reparación de equipos de transporte, tracción y elevación	3202	30	9995	102	0.00	160,000.00	160,000.00	0.00	6,750.00	6,750.00	6,750.00	6,750.00	153,250.00



**MINISTERIO DE HACIENDA**  
**DIRECCION GENERAL DE PRESUPUESTO**  
**EJECUCIÓN DE LOS GASTOS Y APLICACIONES FINANCIERAS POR DESTINO DE FONDOS Y ESTRUCTURA PROGRAMATICA**  
**CORRESPONDIENTE AL MES NOVIEMBRE DEL 2021**

Código del Capítulo: **7087**

Denominación: **Ayuntamiento de Neiba**

Destino de Fondos	Estructura Programática					Institución Receptora	SNIP	Clasificador del Gasto					Denominación del Gasto	Función	Fuente Financiamiento	Fuente Especifica	Organismo Financiador	Presupuesto			Ejecución del Gasto				
	Partidas no Asig. a Prog.	Programa	Proyecto	Actividad / Obra				Tipo	Objeto	Cuenta	Subcuenta	Auxiliar						Original	Modificaciones	Vigente	Acumulado Anterior	Compromiso	Devengado	Pagado	Devengado a la Fecha
1	2	3	4	5	6	7	8	9	10	11	12	13	14	15	16	17	18	19	20 = 18 +/- 19	21	22	23	24	25 = 21 + 23	26 = 20 - 25
2.1		12	00	0003			2	3				MATERIALES Y SUMINISTROS					3,972,674.00	169,213.20	4,141,887.20	3,901,591.71	203,762.00	203,762.00	203,762.00	4,105,353.71	36,533.49
2.1		12	00	0003			2	3	5			PRODUCTOS DE CUERO, CAUCHO Y PLÁSTICO					106,691.00	0.00	106,691.00	106,000.00	0.00	0.00	0.00	106,000.00	691.00
2.1		12	00	0003	0		2	3	5	3	01	Llantas y neumáticos	3202	20	1955	100	106,691.00	0.00	106,691.00	106,000.00	0.00	0.00	0.00	106,000.00	691.00
2.1		12	00	0003			2	3	6			PRODUCTOS DE MINERALES, METALICOS Y NO METALICOS					0.00	35,813.20	35,813.20	0.00	0.00	0.00	0.00	0.00	35,813.20
2.1		12	00	0003			2	3	6	3		Productos metalicos y sus derivados					0.00	35,813.20	35,813.20	0.00	0.00	0.00	0.00	0.00	35,813.20
2.1		12	00	0003	0		2	3	6	3	04	Herramientas menores	3202	30	9995	102	0.00	3,207.20	3,207.20	0.00	0.00	0.00	0.00	0.00	3,207.20
2.1		12	00	0003	0		2	3	6	3	04	Herramientas menores	3202	30	9996	102	0.00	30,406.00	30,406.00	0.00	0.00	0.00	0.00	0.00	30,406.00
2.1		12	00	0003	0		2	3	6	3	04	Herramientas menores	3202	30	9998	102	0.00	2,200.00	2,200.00	0.00	0.00	0.00	0.00	0.00	2,200.00
2.1		12	00	0003			2	3	7			COMBUSTIBLES, LUBRICANTES, PRODUCTOS QUIMICOS Y CONEXOS					3,865,983.00	133,400.00	3,999,383.00	3,795,591.71	203,762.00	203,762.00	203,762.00	3,999,353.71	29.29
2.1		12	00	0003			2	3	7	1		Combustibles y lubricantes					3,865,983.00	133,400.00	3,999,383.00	3,795,591.71	203,762.00	203,762.00	203,762.00	3,999,353.71	29.29
2.1		12	00	0003	0		2	3	7	1	01	Gasolina	3202	20	1955	100	1,150,943.00	0.00	1,150,943.00	1,150,913.71	0.00	0.00	0.00	1,150,913.71	29.29
2.1		12	00	0003	0		2	3	7	1	02	Gasoil	3202	20	1955	100	2,715,040.00	0.00	2,715,040.00	2,644,678.00	70,362.00	70,362.00	70,362.00	2,715,040.00	0.00
2.1		12	00	0003	0		2	3	7	1	02	Gasoil	3202	30	9995	102	0.00	133,400.00	133,400.00	0.00	133,400.00	133,400.00	133,400.00	133,400.00	0.00
2.1	96											Deuda Pública Y Otras Operaciones Financieras					131,832.00	-131,832.00	0.00	0.00	0.00	0.00	0.00	0.00	0.00
2.1	96			0002			2	9				GASTOS FINANCIEROS					131,832.00	-131,832.00	0.00	0.00	0.00	0.00	0.00	0.00	0.00
2.1	96			0002			2	9	1			INTERESES DE LA DEUDA PUBLICA INTERNA					131,832.00	-131,832.00	0.00	0.00	0.00	0.00	0.00	0.00	0.00
2.1	96			0002	0		2	9	1	1	01	Intereses de la deuda pública interna de corto plazo	5101	20	1955	100	131,832.00	-131,832.00	0.00	0.00	0.00	0.00	0.00	0.00	0.00
2.2												Obras de Infraestructura					6,700,000.00	2,463,918.00	9,163,918.00	3,214,457.22	1,602,205.65	1,602,205.65	1,602,205.65	4,816,662.87	4,347,255.13

**MINISTERIO DE HACIENDA**  
**DIRECCION GENERAL DE PRESUPUESTO**  
**EJECUCIÓN DE LOS GASTOS Y APLICACIONES FINANCIERAS POR DESTINO DE FONDOS Y ESTRUCTURA PROGRAMATICA**  
**CORRESPONDIENTE AL MES NOVIEMBRE DEL 2021**

**Código del Capítulo: 7087**

**Denominación: Ayuntamiento de Neiba**

Destino de Fondos	Estructura Programática					Institución Receptora	SNIP	Clasificador del Gasto					Denominación del Gasto	Función	Fuente Financiamiento	Fuente Especifica	Organismo Financiador	Presupuesto			Ejecución del Gasto				
	Partidas no Asig. a Prog.	Programa	Proyecto	Actividad / Obra	Tipo			Objeto	Cuenta	Subcuenta	Auxiliar	Original						Modificaciones	Vigente	Acumulado Anterior	Compromiso	Devengado	Pagado	Devengado a la Fecha	Balance Disponible
2.2					2							CLASIFICADOR DEL GASTO					6,700,000.00	2,463,918.00	9,163,918.00	3,214,457.22	1,602,205.65	1,602,205.65	1,602,205.65	4,816,662.87	4,347,255.13
2.2		11										Obras Públicas Municipales					6,700,000.00	2,463,918.00	9,163,918.00	3,214,457.22	1,602,205.65	1,602,205.65	1,602,205.65	4,816,662.87	4,347,255.13
2.2		11	01									Construcción de Vías de Comunicación y Conexos					3,700,000.00	93,918.00	3,793,918.00	0.00	1,466,400.65	1,466,400.65	1,466,400.65	1,466,400.65	2,327,517.35
2.2		11	01	0051								CONSTRUCCION ACERS Y CONTENES BARRIO EL MAQUITO					1,500,000.00	-700,000.00	800,000.00	0.00	299,890.22	299,890.22	299,890.22	299,890.22	500,109.78
2.2		11	01	0051		2	7					OBRAS					1,500,000.00	-700,000.00	800,000.00	0.00	299,890.22	299,890.22	299,890.22	299,890.22	500,109.78
2.2		11	01	0051		2	7	2				INFRAESTRUCTURA					1,500,000.00	-700,000.00	800,000.00	0.00	299,890.22	299,890.22	299,890.22	299,890.22	500,109.78
2.2		11	01	0051	0	2	7	2	4	01		Infraestructura terrestre y obras anexas	2601	20	1955	100	1,500,000.00	-700,000.00	800,000.00	0.00	299,890.22	299,890.22	299,890.22	299,890.22	500,109.78
2.2		11	01	0052								CONSTRUCCION DE CONTENES BARRIO EL POSO					1,200,000.00	-381,082.00	818,918.00	0.00	0.00	0.00	0.00	0.00	818,918.00
2.2		11	01	0052		2	7					OBRAS					1,200,000.00	-381,082.00	818,918.00	0.00	0.00	0.00	0.00	0.00	818,918.00
2.2		11	01	0052		2	7	2				INFRAESTRUCTURA					1,200,000.00	-381,082.00	818,918.00	0.00	0.00	0.00	0.00	0.00	818,918.00
2.2		11	01	0052	0	2	7	2	4	01		Infraestructura terrestre y obras anexas	2601	20	1955	100	1,200,000.00	-381,082.00	818,918.00	0.00	0.00	0.00	0.00	0.00	818,918.00
2.2		11	01	0053								APERTURA DE CALLE PROYECTO NO.1					1,000,000.00	0.00	1,000,000.00	0.00	302,143.96	302,143.96	302,143.96	302,143.96	697,856.04
2.2		11	01	0053		2	7					OBRAS					1,000,000.00	0.00	1,000,000.00	0.00	302,143.96	302,143.96	302,143.96	302,143.96	697,856.04
2.2		11	01	0053		2	7	2				INFRAESTRUCTURA					1,000,000.00	0.00	1,000,000.00	0.00	302,143.96	302,143.96	302,143.96	302,143.96	697,856.04
2.2		11	01	0053	0	2	7	2	4	01		Infraestructura terrestre y obras anexas	2601	20	1955	100	1,000,000.00	0.00	1,000,000.00	0.00	302,143.96	302,143.96	302,143.96	302,143.96	697,856.04
2.2		11	01	0054								CONSTRUCCION DE BADENES					0.00	575,000.00	575,000.00	0.00	564,366.47	564,366.47	564,366.47	564,366.47	10,633.53

**MINISTERIO DE HACIENDA**  
**DIRECCION GENERAL DE PRESUPUESTO**  
**EJECUCIÓN DE LOS GASTOS Y APLICACIONES FINANCIERAS POR DESTINO DE FONDOS Y ESTRUCTURA PROGRAMATICA**  
**CORRESPONDIENTE AL MES NOVIEMBRE DEL 2021**

**Código del Capítulo: 7087**

**Denominación: Ayuntamiento de Neiba**

Destino de Fondos	Estructura Programática					Institución Receptora	SNIP	Clasificador del Gasto					Función	Fuente Financiamiento	Fuente Especifica	Organismo Financiador	Presupuesto			Ejecución del Gasto						
	Partidas no Asig. a Prog.	Programa	Proyecto	Actividad / Obra	Tipo			Objeto	Cuenta	Subcuenta	Auxiliar	Denominación del Gasto					Original	Modificaciones	Vigente	Acumulado Anterior	Compromiso	Devengado	Pagado	Devengado a la Fecha	Balance Disponible	
																										18
2.2		11	01	0054			2	7			OBRAS							0.00	575,000.00	575,000.00	0.00	564,366.47	564,366.47	564,366.47	564,366.47	10,633.53
2.2		11	01	0054			2	7	2		INFRAESTRUCTURA							0.00	575,000.00	575,000.00	0.00	564,366.47	564,366.47	564,366.47	564,366.47	10,633.53
2.2		11	01	0054	0		2	7	2	4	01	Infraestructura terrestre y obras anexas	2601	30	9995	102		0.00	575,000.00	575,000.00	0.00	564,366.47	564,366.47	564,366.47	564,366.47	10,633.53
2.2		11	01	0055							CONSTRUCCION DE ACERAS, CONTENES Y BADENES EN LA CALLE APOLINAR PERDOMO							0.00	600,000.00	600,000.00	0.00	300,000.00	300,000.00	300,000.00	300,000.00	300,000.00
2.2		11	01	0055			2	7			OBRAS							0.00	600,000.00	600,000.00	0.00	300,000.00	300,000.00	300,000.00	300,000.00	300,000.00
2.2		11	01	0055			2	7	2		INFRAESTRUCTURA							0.00	600,000.00	600,000.00	0.00	300,000.00	300,000.00	300,000.00	300,000.00	300,000.00
2.2		11	01	0055	0		2	7	2	4	01	Infraestructura terrestre y obras anexas	2601	30	9995	102		0.00	600,000.00	600,000.00	0.00	300,000.00	300,000.00	300,000.00	300,000.00	300,000.00
2.2		11	05								Construcción Instalaciones Recreativas							1,500,000.00	0.00	1,500,000.00	425,390.92	0.00	0.00	0.00	425,390.92	1,074,609.08
2.2		11	05	0051							CONSTRUCCION DE BOULEVAR Y ENTRADA							1,500,000.00	0.00	1,500,000.00	425,390.92	0.00	0.00	0.00	425,390.92	1,074,609.08
2.2		11	05	0051			2	7			OBRAS							1,500,000.00	0.00	1,500,000.00	425,390.92	0.00	0.00	0.00	425,390.92	1,074,609.08
2.2		11	05	0051			2	7	2		INFRAESTRUCTURA							1,500,000.00	0.00	1,500,000.00	425,390.92	0.00	0.00	0.00	425,390.92	1,074,609.08
2.2		11	05	0051	0		2	7	2	7	01	Obras urbanísticas	4302	20	1955	100		1,500,000.00	0.00	1,500,000.00	425,390.92	0.00	0.00	0.00	425,390.92	1,074,609.08
2.2		11	06								Reparación Instalaciones Recreativas							0.00	950,000.00	950,000.00	0.00	135,805.00	135,805.00	135,805.00	135,805.00	814,195.00
2.2		11	06	0051							MANTENIMIENTO PARQUE							0.00	950,000.00	950,000.00	0.00	135,805.00	135,805.00	135,805.00	135,805.00	814,195.00
2.2		11	06	0051			2	7			OBRAS							0.00	950,000.00	950,000.00	0.00	135,805.00	135,805.00	135,805.00	135,805.00	814,195.00
2.2		11	06	0051			2	7	2		INFRAESTRUCTURA							0.00	950,000.00	950,000.00	0.00	135,805.00	135,805.00	135,805.00	135,805.00	814,195.00
2.2		11	06	0051	0		2	7	2	7	01	Obras urbanísticas	4302	30	9995	102		0.00	950,000.00	950,000.00	0.00	135,805.00	135,805.00	135,805.00	135,805.00	814,195.00

**MINISTERIO DE HACIENDA**  
**DIRECCION GENERAL DE PRESUPUESTO**  
**EJECUCIÓN DE LOS GASTOS Y APLICACIONES FINANCIERAS POR DESTINO DE FONDOS Y ESTRUCTURA PROGRAMATICA**  
**CORRESPONDIENTE AL MES NOVIEMBRE DEL 2021**

**Código del Capítulo: 7087**

**Denominación: Ayuntamiento de Neiba**

Destino de Fondos	Estructura Programática					Institución Receptora	SNIP	Clasificador del Gasto					Denominación del Gasto	Función	Fuente Financiamiento	Fuente Especifica	Organismo Financiador	Presupuesto			Ejecución del Gasto				
	Partidas no Asig. a Prog.	Programa	Proyecto	Actividad / Obra				Tipo	Objeto	Cuenta	Subcuenta	Auxiliar						Original	Modificaciones	Vigente	Acumulado Anterior	Compromiso	Devengado	Pagado	Devengado a la Fecha
1	2	3	4	5	6	7	8	9	10	11	12	13	14	15	16	17	18	19	20 = 18 +/- 19	21	22	23	24	25 = 21 + 23	26 = 20 - 25
2.2		11	09									Construcción Infraestructuras de Salud					1,500,000.00	-1,500,000.00	0.00	0.00	0.00	0.00	0.00	0.00	0.00
2.2		11	09	0051								COMPRA DE TERRENO PARA LA CONSTRUCCION DE LA UNAP					1,500,000.00	-1,500,000.00	0.00	0.00	0.00	0.00	0.00	0.00	
2.2		11	09	0051			2	7				OBRAS					1,500,000.00	-1,500,000.00	0.00	0.00	0.00	0.00	0.00	0.00	
2.2		11	09	0051			2	7	1			OBRAS EN EDIFICACIONES					1,500,000.00	-1,500,000.00	0.00	0.00	0.00	0.00	0.00	0.00	
2.2		11	09	0051	0		2	7	1	2	01	Obras para edificación no residencial	4202	20	1955	100	1,500,000.00	-1,500,000.00	0.00	0.00	0.00	0.00	0.00	0.00	
2.2		11	13									Construcción Edificaciones Municipales					0.00	850,000.00	850,000.00	738,456.30	0.00	0.00	0.00	738,456.30	111,543.70
2.2		11	13	0051								CONTINUACION CONSTRUCCION DE DE OFICINAS Y REMOSACIMIENTO DEL PALACIO MUNICIPAL					0.00	850,000.00	850,000.00	738,456.30	0.00	0.00	0.00	738,456.30	111,543.70
2.2		11	13	0051			2	7				OBRAS					0.00	850,000.00	850,000.00	738,456.30	0.00	0.00	0.00	738,456.30	111,543.70
2.2		11	13	0051			2	7	1			OBRAS EN EDIFICACIONES					0.00	850,000.00	850,000.00	738,456.30	0.00	0.00	0.00	738,456.30	111,543.70
2.2		11	13	0051			2	7	1	2		Obras para edificación no residencial					0.00	850,000.00	850,000.00	738,456.30	0.00	0.00	0.00	738,456.30	111,543.70
2.2		11	13	0051	0		2	7	1	2	01	Obras para edificación no residencial	1101	20	1955	100	0.00	750,000.00	750,000.00	738,456.30	0.00	0.00	0.00	738,456.30	11,543.70
2.2		11	13	0051	0		2	7	1	2	01	Obras para edificación no residencial	1101	30	9995	102	0.00	100,000.00	100,000.00	0.00	0.00	0.00	0.00	0.00	100,000.00
2.2		11	21									Constuccion de Infraestructuras sanitarias y medio ambiente					0.00	1,620,000.00	1,620,000.00	1,600,610.00	0.00	0.00	0.00	1,600,610.00	19,390.00
2.2		11	21	0051								CONTINUACION TERMINACION MATADERO MUNICIPAL					0.00	1,620,000.00	1,620,000.00	1,600,610.00	0.00	0.00	0.00	1,600,610.00	19,390.00

**MINISTERIO DE HACIENDA**  
**DIRECCION GENERAL DE PRESUPUESTO**  
**EJECUCIÓN DE LOS GASTOS Y APLICACIONES FINANCIERAS POR DESTINO DE FONDOS Y ESTRUCTURA PROGRAMATICA**  
**CORRESPONDIENTE AL MES NOVIEMBRE DEL 2021**

Código del Capítulo: **7087**

Denominación: **Ayuntamiento de Neiba**

Destino de Fondos	Estructura Programática					Institución Receptora	SNIP	Clasificador del Gasto					Denominación del Gasto	Función	Fuente Financiamiento	Fuente Especifica	Organismo Financiador	Presupuesto			Ejecución del Gasto				
	Partidas no Asig. a Prog.	Programa	Proyecto	Actividad / Obra	Tipo			Objeto	Cuenta	Subcuenta	Auxiliar	Original						Modificaciones	Vigente	Acumulado Anterior	Compromiso	Devengado	Pagado	Devengado a la Fecha	Balance Disponible
2.2		11	21	0051			2	7				OBRAS					0.00	1,620,000.00	1,620,000.00	1,600,610.00	0.00	0.00	0.00	1,600,610.00	19,390.00
2.2		11	21	0051			2	7	2			INFRAESTRUCTURA					0.00	1,620,000.00	1,620,000.00	1,600,610.00	0.00	0.00	0.00	1,600,610.00	19,390.00
2.2		11	21	0051			2	7	2	1		Obras hidráulicas y sanitarias					0.00	1,620,000.00	1,620,000.00	1,600,610.00	0.00	0.00	0.00	1,600,610.00	19,390.00
2.2		11	21	0051	0		2	7	2	1	01	Obras hidráulicas y sanitarias	3202	20	1955	100	0.00	1,450,000.00	1,450,000.00	1,450,000.00	0.00	0.00	0.00	1,450,000.00	0.00
2.2		11	21	0051	0		2	7	2	1	01	Obras hidráulicas y sanitarias	3202	30	9996	102	0.00	68,000.00	68,000.00	50,000.00	0.00	0.00	0.00	50,000.00	18,000.00
2.2		11	21	0051	0		2	7	2	1	01	Obras hidráulicas y sanitarias	3202	30	9998	102	0.00	102,000.00	102,000.00	100,610.00	0.00	0.00	0.00	100,610.00	1,390.00
2.2		11	22									Reparación de Infraestructuras sanitarias y medio ambiente					0.00	450,000.00	450,000.00	450,000.00	0.00	0.00	0.00	450,000.00	0.00
2.2		11	22	0051								REMOSAMIENTO VERTEDERO MUNICIPAL					0.00	450,000.00	450,000.00	450,000.00	0.00	0.00	0.00	450,000.00	0.00
2.2		11	22	0051			2	7				OBRAS					0.00	450,000.00	450,000.00	450,000.00	0.00	0.00	0.00	450,000.00	0.00
2.2		11	22	0051			2	7	2			INFRAESTRUCTURA					0.00	450,000.00	450,000.00	450,000.00	0.00	0.00	0.00	450,000.00	0.00
2.2		11	22	0051	0		2	7	2	1	01	Obras hidráulicas y sanitarias	3202	20	1955	100	0.00	450,000.00	450,000.00	450,000.00	0.00	0.00	0.00	450,000.00	0.00
<b>3</b>												<b>FINANCIAMIENTO</b>					<b>1,578,344.00</b>	<b>4,559,006.00</b>	<b>6,137,350.00</b>	<b>5,673,902.99</b>	<b>280,793.00</b>	<b>280,793.00</b>	<b>355,793.00</b>	<b>5,954,695.99</b>	<b>182,654.01</b>
3.1.2												Para gastos en servicios (corto plazo)					0.00	1,482,831.00	1,482,831.00	1,287,101.19	147,935.00	147,935.00	222,935.00	1,435,036.19	47,794.81
3.1.2							<b>4</b>					<b>CLASIFICADOR DE APLICACIONES FINANCIERAS</b>					0.00	1,482,831.00	1,482,831.00	1,287,101.19	147,935.00	147,935.00	222,935.00	1,435,036.19	47,794.81
3.1.2	96											Deuda Pública Y Otras Operaciones Financieras					0.00	1,482,831.00	1,482,831.00	1,287,101.19	147,935.00	147,935.00	222,935.00	1,435,036.19	47,794.81
3.1.2	96			0001			4	2				DISMINUCION DE PASIVOS					0.00	1,482,831.00	1,482,831.00	1,287,101.19	147,935.00	147,935.00	222,935.00	1,435,036.19	47,794.81
3.1.2	96			0001			4	2	1			Disminucion de pasivos corrientes					0.00	1,482,831.00	1,482,831.00	1,287,101.19	147,935.00	147,935.00	222,935.00	1,435,036.19	47,794.81
3.1.2	96			0001			4	2	1	1		Disminucion de cuentas por pagar de corto plazo					0.00	1,482,831.00	1,482,831.00	1,287,101.19	147,935.00	147,935.00	222,935.00	1,435,036.19	47,794.81

**MINISTERIO DE HACIENDA**  
**DIRECCION GENERAL DE PRESUPUESTO**  
**EJECUCIÓN DE LOS GASTOS Y APLICACIONES FINANCIERAS POR DESTINO DE FONDOS Y ESTRUCTURA PROGRAMATICA**  
**CORRESPONDIENTE AL MES NOVIEMBRE DEL 2021**

Código del Capítulo: **7087**

Denominación: **Ayuntamiento de Neiba**

Destino de Fondos	Estructura Programática					Institución Receptora	SNIP	Clasificador del Gasto					Denominación del Gasto	Función	Fuente Financiamiento	Fuente Especifica	Organismo Financiador	Presupuesto			Ejecución del Gasto				
	Partidas no Asig. a Prog.	Programa	Proyecto	Actividad / Obra				Tipo	Objeto	Cuenta	Subcuenta	Auxiliar						Original	Modificaciones	Vigente	Acumulado Anterior	Compromiso	Devengado	Pagado	Devengado a la Fecha
1	2	3	4	5	6	7	8	9	10	11	12	13	14	15	16	17	18	19	20 = 18 +/- 19	21	22	23	24	25 = 21 + 23	26 = 20 - 25
3.1.2	96			0001	0		4	2	1	1	01	Disminución de cuentas por pagar internas de corto plazo	0	20	1955	100	0.00	1,302,596.00	1,302,596.00	1,113,056.19	147,935.00	147,935.00	222,935.00	1,260,991.19	41,604.81
3.1.2	96			0001	0		4	2	1	1	01	Disminución de cuentas por pagar internas de corto plazo	0	30	9996	102	0.00	150,000.00	150,000.00	143,810.00	0.00	0.00	0.00	143,810.00	6,190.00
3.1.2	96			0001	0		4	2	1	1	01	Disminución de cuentas por pagar internas de corto plazo	0	30	9998	102	0.00	30,235.00	30,235.00	30,235.00	0.00	0.00	0.00	30,235.00	0.00
3.1.4												Para gastos en inversión (corto plazo)					1,578,344.00	3,076,175.00	4,654,519.00	4,386,801.80	132,858.00	132,858.00	132,858.00	4,519,659.80	134,859.20
3.1.4							4					CLASIFICADOR DE APLICACIONES FINANCIERAS					1,578,344.00	3,076,175.00	4,654,519.00	4,386,801.80	132,858.00	132,858.00	132,858.00	4,519,659.80	134,859.20
3.1.4	96											Deuda Pública Y Otras Operaciones Financieras					1,578,344.00	3,076,175.00	4,654,519.00	4,386,801.80	132,858.00	132,858.00	132,858.00	4,519,659.80	134,859.20
3.1.4	96			0001			4	2				DISMINUCION DE PASIVOS					1,578,344.00	3,076,175.00	4,654,519.00	4,386,801.80	132,858.00	132,858.00	132,858.00	4,519,659.80	134,859.20
3.1.4	96			0001			4	2	1			Disminucion de pasivos corrientes					1,578,344.00	3,076,175.00	4,654,519.00	4,386,801.80	132,858.00	132,858.00	132,858.00	4,519,659.80	134,859.20
3.1.4	96			0001	0		4	2	1	1	01	Disminución de cuentas por pagar internas de corto plazo	0	20	1955	100	0.00	3,191,081.00	3,191,081.00	3,191,080.56	0.00	0.00	0.00	3,191,080.56	0.44
3.1.4	96			0001	0		4	2	1	3	01	Disminución de préstamos internos de corto plazo	0	20	1955	100	1,578,344.00	-114,906.00	1,463,438.00	1,195,721.24	132,858.00	132,858.00	132,858.00	1,328,579.24	134,858.76
<b>TOTAL RD\$</b>																	<b>57,848,141.00</b>	<b>9,218,823.00</b>	<b>67,066,964.00</b>	<b>46,152,420.13</b>	<b>6,349,590.21</b>	<b>6,349,590.21</b>	<b>6,040,449.21</b>	<b>52,502,010.34</b>	<b>14,564,953.66</b>

Lic Maria del Carmen Montilla

Preparado por

Angel Domingo Sena

Revisado por

Lic. Jose Dario Cepeda Medina

Aprobado por

**MINISTERIO DE HACIENDA**  
**DIRECCION GENERAL DE PRESUPUESTO**  
**EJECUCIÓN DE LOS GASTOS Y APLICACIONES FINANCIERAS POR DESTINO DE FONDOS Y ESTRUCTURA PROGRAMATICA**  
**CORRESPONDIENTE AL MES NOVIEMBRE DEL 2021**

Código del Capítulo: **7087**

Denominación: **Ayuntamiento de Neiba**

Destino de Fondos	Estructura Programática					Institución Receptora	Clasificador del Gasto					Denominación del Gasto	Función	Fuente Financiamiento	Fuente Específica	Organismo Financiador	Presupuesto			Ejecución del Gasto										
	Partidas no Asig. a Prog.	Programa	Proyecto	Actividad / Obra	SNIP		Tipo	Objeto	Cuenta	Subcuenta	Auxiliar						13	14	15	16	17	18	19	20 = 18 +/- 19	21	22	23	24	25 = 21 + 23	26 = 20 - 25
3.1.2	96			0001	0		4	2	1	1	01	Disminución de cuentas por pagar internas de corto plazo	0	20	1955	100	0.00	1,302,596.00	1,302,596.00	1,113,056.19	147,935.00	147,935.00	222,935.00	1,260,991.19	41,604.81					
3.1.2	96			0001	0		4	2	1	1	01	Disminución de cuentas por pagar internas de corto plazo	0	30	9996	102	0.00	150,000.00	150,000.00	143,810.00	0.00	0.00	0.00	143,810.00	6,190.00					
3.1.2	96			0001	0		4	2	1	1	01	Disminución de cuentas por pagar internas de corto plazo	0	30	9998	102	0.00	30,235.00	30,235.00	30,235.00	0.00	0.00	0.00	30,235.00	0.00					
3.1.4												Para gastos en inversión (corto plazo)					1,578,344.00	3,076,175.00	4,654,519.00	4,386,801.80	132,858.00	132,858.00	132,858.00	4,519,659.80	134,859.20					
3.1.4							4					CLASIFICADOR DE APLICACIONES FINANCIERAS					1,578,344.00	3,076,175.00	4,654,519.00	4,386,801.80	132,858.00	132,858.00	132,858.00	4,519,659.80	134,859.20					
3.1.4	96											Deuda Pública Y Otras Operaciones Financieras					1,578,344.00	3,076,175.00	4,654,519.00	4,386,801.80	132,858.00	132,858.00	132,858.00	4,519,659.80	134,859.20					
3.1.4	96			0001			4	2				DISMINUCION DE PASIVOS					1,578,344.00	3,076,175.00	4,654,519.00	4,386,801.80	132,858.00	132,858.00	132,858.00	4,519,659.80	134,859.20					
3.1.4	96			0001			4	2	1			Disminucion de pasivos corrientes					1,578,344.00	3,076,175.00	4,654,519.00	4,386,801.80	132,858.00	132,858.00	132,858.00	4,519,659.80	134,859.20					
3.1.4	96			0001	0		4	2	1	1	01	Disminución de cuentas por pagar internas de corto plazo	0	20	1955	100	0.00	3,191,081.00	3,191,081.00	3,191,080.56	0.00	0.00	0.00	3,191,080.56	0.44					
3.1.4	96			0001	0		4	2	1	3	01	Disminución de préstamos internos de corto plazo	0	20	1955	100	1,578,344.00	-114,906.00	1,463,438.00	1,195,721.24	132,858.00	132,858.00	132,858.00	1,328,579.24	134,858.76					
<b>TOTAL RD\$</b>																<b>57,848,141.00</b>	<b>9,218,823.00</b>	<b>67,066,964.00</b>	<b>46,152,420.13</b>	<b>6,349,590.21</b>	<b>6,349,590.21</b>	<b>6,040,449.21</b>	<b>52,502,010.34</b>	<b>14,564,953.66</b>						

  
Lic. Maria del Carmen Montilla  
Preparado por

  
Angel Domingo Sena  
Revisado por

  
Lic. Jose Dario Cepeda Medina  
Aprobado por

**MINISTERIO DE HACIENDA**  
**DIRECCION GENERAL DE PRESUPUESTO**  
**EJECUCION DE LOS INGRESOS Y FUENTES DE FINANCIAMIENTO**  
**CORRESPONDIENTE AL MES DE DICIEMBRE DEL AÑO 2021**

Código del Capítulo: **7087**

Denominación: **Ayuntamiento de Neiba**

Clasificador de Ingresos						Entidad Orogante	Fuente Financiamiento	Fuente Especifica	Organismo Financiador	Presupuesto			Percibido			
Tipo	Concepto	Cuenta	Sub-Cuenta	Auxiliar	Concepto Definición					Original	Modificaciones	Vigente	Acumulado Anterior	Realizado en el Mes	Acumulado a la Fecha	Balance por Percibir
1	2	3	4	5	6	7	8	9	10	11	12	13 = 11 +/- 12	14	15	16	17 = 13 - 16
1					<b>Clasificador de Ingresos</b>					<b>57,848,141.00</b>	<b>10,110,592.00</b>	<b>67,958,733.00</b>	<b>60,778,071.00</b>	<b>6,881,345.00</b>	<b>67,659,416.00</b>	<b>299,317.00</b>
1	1				<b>IMPUESTOS</b>					<b>847,080.00</b>	<b>483,280.00</b>	<b>1,330,360.00</b>	<b>1,211,735.00</b>	<b>118,625.00</b>	<b>1,330,360.00</b>	<b>0.00</b>
1	1	3			IMPUESTOS SOBRE LA PROPIEDAD					436.00	-436.00	0.00	0.00	0.00	0.00	0.00
1	1	3	1		IMPUESTOS SOBRE LA PROPIEDAD Y TRANSACCIONES FINANCIERAS Y DE CAPITAL					436.00	-436.00	0.00	0.00	0.00	0.00	0.00
1	1	3	1	13	Contribuciones municipales	0000	30	9996	102	436.00	-436.00	0.00	0.00	0.00	0.00	0.00
1	1	4			IMPUESTOS INTERNOS SOBRE MERCANCIAS Y SERVICIOS					843,698.00	441,612.00	1,285,310.00	1,170,785.00	114,525.00	1,285,310.00	0.00
1	1	4	1		IMPUESTOS SOBRE LOS BIENES Y SERVICIOS					109.00	-109.00	0.00	0.00	0.00	0.00	0.00
1	1	4	1	03	Impuesto sobre ventas condicionales de muebles	0000	30	9996	102	109.00	-109.00	0.00	0.00	0.00	0.00	0.00
1	1	4	3		IMPUESTOS AL USO DE BIENES Y SERVICIOS					843,589.00	441,721.00	1,285,310.00	1,170,785.00	114,525.00	1,285,310.00	0.00
1	1	4	3	02	Derecho de circulación vehículos de motor	0000	30	9996	102	1,745.00	-1,345.00	400.00	400.00	0.00	400.00	0.00
1	1	4	3	18	Anuncios, muestras y carteles	0000	30	9996	102	0.00	33,000.00	33,000.00	0.00	33,000.00	33,000.00	0.00
1	1	4	3	19	Rodaje y transporte de materiales varios	0000	30	9996	102	0.00	700.00	700.00	400.00	300.00	700.00	0.00
1	1	4	3	21	Certificación de animales	0000	30	9996	102	20,100.00	63,500.00	83,600.00	61,225.00	22,375.00	83,600.00	0.00
1	1	4	3	23	Mercado móvil (chimi, hot dog y otros)	0000	30	9996	102	6,545.00	12,005.00	18,550.00	16,350.00	2,200.00	18,550.00	0.00
1	1	4	3	24	Autorización para poda y corte de arboles	0000	30	9996	102	545.00	4,455.00	5,000.00	5,000.00	0.00	5,000.00	0.00
1	1	4	3	25	Registro y organización sindicato de choferes	0000	30	9996	102	0.00	1,000.00	1,000.00	1,000.00	0.00	1,000.00	0.00



**MINISTERIO DE HACIENDA**  
**DIRECCION GENERAL DE PRESUPUESTO**  
**EJECUCION DE LOS INGRESOS Y FUENTES DE FINANCIAMIENTO**  
**CORRESPONDIENTE AL MES DE DICIEMBRE DEL AÑO 2021**

Código del Capítulo: **7087**

Denominación: **Ayuntamiento de Neiba**

Clasificador de Ingresos						Entidad Orogante	Fuente Financiamiento	Fuente Especifica	Organismo Financiador	Presupuesto			Percibido			
Tipo	Concepto	Cuenta	Sub-Cuenta	Auxiliar	Concepto Definición					Original	Modificaciones	Vigente	Acumulado Anterior	Realizado en el Mes	Acumulado a la Fecha	Balance por Percibir
1	2	3	4	5	6	7	8	9	10	11	12	13 = 11 +/- 12	14	15	17 = 13 - 16	
1	1	4	3	26	Funcionamiento car wash	0000	30	9996	102	0.00	2,000.00	2,000.00	1,400.00	600.00	2,000.00	0.00
1	1	4	3	28	Impuesto sobre tramitación de documentos	0000	30	9996	102	3,491.00	1,189.00	4,680.00	4,680.00	0.00	4,680.00	0.00
1	1	4	3	29	Impuesto sobre registro de documentos	0000	30	9996	102	191,455.00	276,460.00	467,915.00	445,365.00	22,550.00	467,915.00	0.00
1	1	4	3	30	Impuesto sobre lidias de gallo	0000	30	9996	102	0.00	500.00	500.00	500.00	0.00	500.00	0.00
1	1	4	3	33	Licencias de construcción	0000	30	9996	102	244,480.00	209,955.00	454,435.00	451,435.00	3,000.00	454,435.00	0.00
1	1	4	3	34	Permiso construcción pozos filtrantes	0000	30	9996	102	0.00	6,000.00	6,000.00	6,000.00	0.00	6,000.00	0.00
1	1	4	3	35	Permiso para romper pavimento de la vía pública	0000	30	9996	102	4,691.00	4,439.00	9,130.00	7,630.00	1,500.00	9,130.00	0.00
1	1	4	3	36	Instalación envasadora de gas y estaciones de combustible	0000	30	9996	102	218,182.00	-218,182.00	0.00	0.00	0.00	0.00	0.00
1	1	4	3	37	Ocupación vías públicas para comercio informal	0000	30	9996	102	0.00	20,000.00	20,000.00	0.00	20,000.00	20,000.00	0.00
1	1	4	3	38	Permiso a ocupar vía pública con material de construcción	0000	30	9996	102	545.00	955.00	1,500.00	500.00	1,000.00	1,500.00	0.00
1	1	4	3	40	Instalación car wash	0000	30	9996	102	0.00	400.00	400.00	400.00	0.00	400.00	0.00
1	1	4	3	41	Permiso para construcción y/o instalacion de mercados	0000	30	9996	102	17,738.00	-17,738.00	0.00	0.00	0.00	0.00	0.00
1	1	4	3	42	Construcción nichos, fosas y panteones	0000	30	9996	102	126,109.00	50,391.00	176,500.00	168,500.00	8,000.00	176,500.00	0.00
1	1	4	3	45	Permiso para demolición de construcciones	0000	30	9996	102	7,636.00	-7,636.00	0.00	0.00	0.00	0.00	0.00
1	1	4	3	47	Parada de Autobuses y Parques	0000	30	9996	102	327.00	-327.00	0.00	0.00	0.00	0.00	0.00
1	1	9			IMPUESTOS DIVERSOS					2,946.00	42,104.00	45,050.00	40,950.00	4,100.00	45,050.00	0.00
1	1	9	1		IMPUESTOS DIVERSOS					2,946.00	42,104.00	45,050.00	40,950.00	4,100.00	45,050.00	0.00

**MINISTERIO DE HACIENDA**  
**DIRECCION GENERAL DE PRESUPUESTO**  
**EJECUCION DE LOS INGRESOS Y FUENTES DE FINANCIAMIENTO**  
**CORRESPONDIENTE AL MES DE DICIEMBRE DEL AÑO 2021**

Código del Capítulo: **7087**

Denominación: **Ayuntamiento de Neiba**

Clasificador de Ingresos						Entidad Orogante	Fuente Financiamiento	Fuente Especifica	Organismo Financiador	Presupuesto			Percibido			
Tipo	Concepto	Cuenta	Sub-Cuenta	Auxiliar	Concepto Definición					Original	Modificaciones	Vigente	Acumulado Anterior	Realizado en el Mes	Acumulado a la Fecha	Balance por Percibir
1	2	3	4	5	6	7	8	9	10	11	12	13 = 11 +/- 12	14	15	16	17 = 13 - 16
1	1	9	1	04	Otros arbitrios diversos	0000	30	9996	102	1,091.00	38,759.00	39,850.00	35,750.00	4,100.00	39,850.00	0.00
1	1	9	1	99	Otros impuestos diversos	0000	30	9996	102	1,855.00	3,345.00	5,200.00	5,200.00	0.00	5,200.00	0.00
1	4				<b>TRANSFERENCIAS</b>					<b>56,560,114.00</b>	<b>761,944.00</b>	<b>57,322,058.00</b>	<b>50,581,236.00</b>	<b>6,740,820.00</b>	<b>57,322,056.00</b>	<b>2.00</b>
1	4	1			TRANSFERENCIAS CORRIENTES					33,936,068.00	761,944.00	34,698,012.00	29,842,529.00	4,855,483.00	34,698,012.00	0.00
1	4	1	5		TRANSFERENCIAS CORRIENTES RECIBIDAS POR LOS AYUNTAMIENTOS					33,936,068.00	761,944.00	34,698,012.00	29,842,529.00	4,855,483.00	34,698,012.00	0.00
1	4	1	5	03	Ordinaria según ley (CORRIENTE)	0000	20	1955	100	33,936,068.00	0.00	33,936,068.00	29,842,529.00	4,093,539.00	33,936,068.00	0.00
1	4	1	5	05	De Instituciones Públicas Descentralizadas y Autónomas No Financieras	0000	40	9992	103	0.00	761,944.00	761,944.00	0.00	761,944.00	761,944.00	0.00
1	4	2			TRANSFERENCIAS DE CAPITAL					22,624,046.00	0.00	22,624,046.00	20,738,707.00	1,885,337.00	22,624,044.00	2.00
1	4	2	5		TRANSFERENCIAS DE CAPITAL RECIBIDAS POR LOS AYUNTAMIENTOS					22,624,046.00	0.00	22,624,046.00	20,738,707.00	1,885,337.00	22,624,044.00	2.00
1	4	2	5	03	Ordinaria según ley (CAPITAL)	0000	20	1955	100	22,624,046.00	0.00	22,624,046.00	20,738,707.00	1,885,337.00	22,624,044.00	2.00
1	5				<b>INGRESOS POR CONTRAPRESTACION</b>					<b>176,946.00</b>	<b>8,309,118.00</b>	<b>8,486,064.00</b>	<b>8,428,850.00</b>	<b>21,900.00</b>	<b>8,450,750.00</b>	<b>35,314.00</b>
1	5	1			VENTAS DE BIENES Y SERVICIOS					176,946.00	8,309,118.00	8,486,064.00	8,428,850.00	21,900.00	8,450,750.00	35,314.00
1	5	1	3		TASAS					23,782.00	8,303,618.00	8,327,400.00	8,316,200.00	11,200.00	8,327,400.00	0.00
1	5	1	3	14	Inhumación y exhumación	0000	30	9995	102	5,891.00	9,309.00	15,200.00	13,200.00	2,000.00	15,200.00	0.00
1	5	1	3	15	Expedición certificaciones	0000	30	9995	102	655.00	26,595.00	27,250.00	22,550.00	4,700.00	27,250.00	0.00
1	5	1	3	16	Estudio y autorización para uso de suelo	0000	30	9995	102	13,636.00	-13,636.00	0.00	0.00	0.00	0.00	0.00

**MINISTERIO DE HACIENDA**  
**DIRECCION GENERAL DE PRESUPUESTO**  
**EJECUCION DE LOS INGRESOS Y FUENTES DE FINANCIAMIENTO**  
**CORRESPONDIENTE AL MES DE DICIEMBRE DEL AÑO 2021**

Código del Capítulo: **7087**

Denominación: **Ayuntamiento de Neiba**

Clasificador de Ingresos						Entidad Orzante	Fuente Financiamiento	Fuente Especifica	Organismo Financiador	Presupuesto			Percibido			
Tipo	Concepto	Cuenta	Sub-Cuenta	Auxiliar	Concepto Definición					Original	Modificaciones	Vigente	Acumulado Anterior	Realizado en el Mes	Acumulado a la Fecha	Balance por Percibir
1	2	3	4	5	6	7	8	9	10	11	12	13 = 11 +/- 12	14	15	16	17 = 13 - 16
1	5	1	3	20	Recolección desechos sólidos	0000	30	9995	102	1,418.00	8,243,482.00	8,244,900.00	8,240,400.00	4,500.00	8,244,900.00	0.00
1	5	1	3	27	Certificación uso de suelo	0000	30	9995	102	2,182.00	37,868.00	40,050.00	40,050.00	0.00	40,050.00	0.00
1	5	1	4		DERECHOS ADMINISTRATIVOS					0.00	2,100.00	2,100.00	300.00	1,800.00	2,100.00	0.00
1	5	1	4	30	Franjas, rutas y permisos para transporte urbano	0000	30	9998	102	0.00	1,800.00	1,800.00	0.00	1,800.00	1,800.00	0.00
1	5	1	4	32	Registros de actos civiles	0000	30	9998	102	0.00	300.00	300.00	300.00	0.00	300.00	0.00
1	5	1	5		ARRENDAMIENTOS					153,164.00	3,400.00	156,564.00	112,350.00	8,900.00	121,250.00	35,314.00
1	5	1	5	08	Mercados y hospedajes	0000	30	9998	102	135,273.00	-57,950.00	77,323.00	64,400.00	0.00	64,400.00	12,923.00
1	5	1	5	10	Nichos en cementerio	0000	30	9998	102	16,364.00	30,000.00	46,364.00	25,500.00	0.00	25,500.00	20,864.00
1	5	1	5	11	Cafeterías	0000	30	9998	102	1,527.00	0.00	1,527.00	0.00	0.00	0.00	1,527.00
1	5	1	5	16	Matanza y expendio de carnes	0000	30	9998	102	0.00	31,350.00	31,350.00	22,450.00	8,900.00	31,350.00	0.00
1	6				<b>OTROS INGRESOS</b>					<b>264,001.00</b>	<b>0.00</b>	<b>264,001.00</b>	<b>0.00</b>	<b>0.00</b>	<b>0.00</b>	<b>264,001.00</b>
1	6	1			Rentas de la Propiedad					45,819.00	0.00	45,819.00	0.00	0.00	0.00	45,819.00
1	6	1	3		ARRIENDO DE ACTIVOS TANGIBLES NO PRODUCIDOS					45,819.00	0.00	45,819.00	0.00	0.00	0.00	45,819.00
1	6	1	3	07	Arrendamiento de terrenos en cementerios	0000	30	9998	102	45,819.00	0.00	45,819.00	0.00	0.00	0.00	45,819.00
1	6	3			MULTAS Y SANCIONES					218,182.00	0.00	218,182.00	0.00	0.00	0.00	218,182.00
1	6	3	1		MULTAS Y SANCIONES					218,182.00	0.00	218,182.00	0.00	0.00	0.00	218,182.00
1	6	3	1	08	Multas diversas	0000	30	9998	102	218,182.00	0.00	218,182.00	0.00	0.00	0.00	218,182.00

**MINISTERIO DE HACIENDA**  
**DIRECCION GENERAL DE PRESUPUESTO**  
**EJECUCION DE LOS INGRESOS Y FUENTES DE FINANCIAMIENTO**  
**CORRESPONDIENTE AL MES DE DICIEMBRE DEL AÑO 2021**

Código del Capítulo: **7087**

Denominación: **Ayuntamiento de Neiba**

Clasificador de Ingresos						Entidad Oraganite	Fuente Financiamiento	Fuente Especifica	Organismo Financiadior	Presupuesto			Percibido			
Tipo	Concepto	Cuenta	Sub- Cuenta	Auxiliar	Concepto Definición					Original	Modificaciones	Vigente	Acumulado Anterior	Realizado en el Mes	Acumulado a la Fecha	Balance por Percibir
1	2	3	4	5	6	7	8	9	10	11	12	13 = 11 +/- 12	14	15	17 = 13 - 16	
1	7				<b>VENTA DE ACTIVOS NO FINANCIEROS</b>					0.00	556,250.00	556,250.00	556,250.00	0.00	556,250.00	0.00
1	7	4			VENTA DE TERRENOS					0.00	556,250.00	556,250.00	556,250.00	0.00	556,250.00	0.00
1	7	4	2		VENTAS DE TERRENOS URBANOS					0.00	556,250.00	556,250.00	556,250.00	0.00	556,250.00	0.00
1	7	4	2	01	Ventas de Terrenos Urbanos	0000	30	9998	102	0.00	556,250.00	556,250.00	556,250.00	0.00	556,250.00	0.00
3					<b>Clasificador de Financiamiento</b>					0.00	253,561.41	253,561.41	0.00	253,561.41	253,561.41	0.00
3	1				<b>DISMINUCIÓN DE ACTIVOS FINANCIEROS</b>					0.00	253,561.41	253,561.41	0.00	253,561.41	253,561.41	0.00
3	1	1			DISMINUCIÓN DE ACTIVOS FINANCIEROS CORRIENTES					0.00	253,561.41	253,561.41	0.00	253,561.41	253,561.41	0.00
3	1	1	1		Disminución de disponibilidades					0.00	253,561.41	253,561.41	0.00	253,561.41	253,561.41	0.00
3	1	1	1	01	Disminución de disponibilidades internas	0000	30	9998	102	0.00	253,561.41	253,561.41	0.00	253,561.41	253,561.41	0.00
<b>TOTAL RD\$</b>										<b>57,848,141.00</b>	<b>10,364,153.41</b>	<b>68,212,294.41</b>	<b>60,778,071.00</b>	<b>7,134,906.41</b>	<b>67,912,977.41</b>	<b>299,317.00</b>

Lic Maria del Carmen Montilla

Preparado por

Angel Domingo Sena

Revisado por

Lic. Jose Dario Cepeda Medina


Aprobado por

**MINISTERIO DE HACIENDA  
DIRECCION GENERAL DE PRESUPUESTO  
EJECUCION DE LOS INGRESOS Y FUENTES DE FINANCIAMIENTO  
CORRESPONDIENTE AL MES DE DICIEMBRE DEL AÑO 2021**

Código del Capítulo: **7087**

Denominación: **Ayuntamiento de Neiba**

Clasificador de Ingresos						Entidad Originate	Fuente Financiamiento	Fuente Especifica	Organismo Financiator	Presupuesto			Percibido			
Tipo	Concepto	Cuenta	Sub-Cuenta	Auxiliar	Concepto Definición					Original	Modificaciones	Vigente	Acumulado Anterior	Realizado en el Mes	Acumulado a la Fecha	Balance por Percibir
1	2	3	4	5	6	7	8	9	10	11	12	13 = 11 + 12	14	15	16	17 = 13 - 16
1	7				VENTA DE ACTIVOS NO FINANCIEROS					0.00	556,250.00	556,250.00	556,250.00	0.00	556,250.00	0.00
1	7	4			VENTA DE TERRENOS					0.00	556,250.00	556,250.00	556,250.00	0.00	556,250.00	0.00
1	7	4	2		VENTAS DE TERRENOS URBANOS					0.00	556,250.00	556,250.00	556,250.00	0.00	556,250.00	0.00
1	7	4	2	01	Ventas de Terrenos Urbanos	0000	30	9998	102	0.00	556,250.00	556,250.00	556,250.00	0.00	556,250.00	0.00
3					<b>Clasificador de Financiamiento</b>					0.00	253,561.41	253,561.41	0.00	253,561.41	253,561.41	0.00
3	1				<b>DISMINUCIÓN DE ACTIVOS FINANCIEROS</b>					0.00	253,561.41	253,561.41	0.00	253,561.41	253,561.41	0.00
3	1	1			DISMINUCIÓN DE ACTIVOS FINANCIEROS CORRIENTES					0.00	253,561.41	253,561.41	0.00	253,561.41	253,561.41	0.00
3	1	1	1		Disminución de disponibilidades					0.00	253,561.41	253,561.41	0.00	253,561.41	253,561.41	0.00
3	1	1	1	01	Disminución de disponibilidades internas	0000	30	9998	102	0.00	253,561.41	253,561.41	0.00	253,561.41	253,561.41	0.00
<b>TOTAL RDS</b>										<b>57,845,141.00</b>	<b>10,364,153.41</b>	<b>68,212,294.41</b>	<b>60,778,071.00</b>	<b>7,134,906.41</b>	<b>67,912,977.41</b>	<b>299,317.00</b>


  
Lic. Maria del Carmen Montilla  
Preparado por



  
Angel Domingo Sena  
Revisado por



  
Lic. Jose Dario Cepeda Medina  
Aprobado por



**MINISTERIO DE HACIENDA**  
**DIRECCION GENERAL DE PRESUPUESTO**  
**EJECUCIÓN DE LOS GASTOS Y APLICACIONES FINANCIERAS POR DESTINO DE FONDOS Y ESTRUCTURA PROGRAMATICA**  
**CORRESPONDIENTE AL MES DICIEMBRE DEL 2021**

Código del Capítulo: **7087**

Denominación: **Ayuntamiento de Neiba**

Destino de Fondos	Estructura Programática					Institución Receptora	SNIP	Clasificador del Gasto					Denominación del Gasto	Función	Fuente Financiamiento	Fuente Especifica	Organismo Financiador	Presupuesto			Ejecución del Gasto				
	Partidas no Asig. a Prog.	Programa	Proyecto	Actividad / Obra				Tipo	Objeto	Cuenta	Subcuenta	Auxiliar						Original	Modificaciones	Vigente	Acumulado Anterior	Compromiso	Devengado	Pagado	Devengado a la Fecha
1	2	3	4	5	6	7	8	9	10	11	12	13	14	15	16	17	18	19	20 = 18 +/- 19	21	22	23	24	25 = 21 + 23	26 = 20 - 25
1													<b>GASTOS CORRIENTE</b>				<b>34,706,266.00</b>	<b>4,983,265.44</b>	<b>39,689,531.44</b>	<b>29,417,433.40</b>	<b>9,105,258.68</b>	<b>9,105,258.68</b>	<b>8,601,667.68</b>	<b>38,522,692.08</b>	<b>1,166,839.36</b>
1.1													Gastos de Personal				14,460,944.00	2,359,238.70	16,820,182.70	12,054,826.43	4,250,157.33	4,250,157.33	3,804,346.33	16,304,983.76	515,198.94
1.1							2						<b>CLASIFICADOR DEL GASTO</b>				14,460,944.00	2,359,238.70	16,820,182.70	12,054,826.43	4,250,157.33	4,250,157.33	3,804,346.33	16,304,983.76	515,198.94
1.1		01											Normas, Políticas y Administración Municipal				12,355,017.00	3,281,099.70	15,636,116.70	11,274,016.43	4,107,918.16	4,107,918.16	3,664,007.16	15,381,934.59	254,182.11
1.1		01	00	0001									Normas y Seguidimientos				3,477,093.00	597,522.00	4,074,615.00	3,453,431.02	612,206.57	612,206.57	406,305.57	4,065,637.59	8,977.41
1.1		01	00	0001			2	1					REMUNERACIONES Y CONTRIBUCIONES				3,477,093.00	597,522.00	4,074,615.00	3,453,431.02	612,206.57	612,206.57	406,305.57	4,065,637.59	8,977.41
1.1		01	00	0001			2	1	1				REMUNERACIONES				3,432,000.00	589,522.00	4,021,522.00	3,409,131.02	612,206.57	612,206.57	406,305.57	4,021,337.59	184.41
1.1		01	00	0001	0		2	1	1	1	01		Sueldos fijos	1101	20	1955	3,168,000.00	537,999.00	3,705,999.00	3,403,798.02	302,200.00	302,200.00	96,299.00	3,705,998.02	0.98
1.1		01	00	0001	0		2	1	1	4	01		Sueldo Anual No. 13	1101	20	1955	264,000.00	51,523.00	315,523.00	5,333.00	310,006.57	310,006.57	310,006.57	315,339.57	183.43
1.1		01	00	0001			2	1	3				DIETAS Y GASTOS DE REPRESENTACION				45,093.00	8,000.00	53,093.00	44,300.00	0.00	0.00	0.00	44,300.00	8,793.00
1.1		01	00	0001	0		2	1	3	1	01		Dietas en el país	1101	30	9996	45,093.00	0.00	45,093.00	44,300.00	0.00	0.00	0.00	44,300.00	793.00
1.1		01	00	0001	0		2	1	3	2	01		Gastos de representación en el país	1101	30	9996	0.00	8,000.00	8,000.00	0.00	0.00	0.00	0.00	0.00	8,000.00
1.1		01	00	0003									Administración Municipal				8,867,924.00	2,678,577.70	11,546,501.70	7,811,794.27	3,491,300.81	3,491,300.81	3,253,290.81	11,303,095.08	243,406.62
1.1		01	00	0003			2	1					REMUNERACIONES Y CONTRIBUCIONES				8,739,034.00	591,819.45	9,330,853.45	7,680,354.00	1,429,484.68	1,429,484.68	1,191,474.68	9,109,838.68	221,014.77
1.1		01	00	0003			2	1	1				REMUNERACIONES				8,669,765.00	519,391.45	9,189,156.45	7,585,659.00	1,421,984.68	1,421,984.68	1,183,974.68	9,007,643.68	181,512.77
1.1		01	00	0003			2	1	1	1			Remuneraciones al personal fijo				8,002,860.00	496,844.45	8,499,704.45	7,585,659.00	744,700.00	744,700.00	506,690.00	8,330,359.00	169,345.45
1.1		01	00	0003	0		2	1	1	1	01		Sueldos fijos	1101	20	1955	8,002,860.00	314,499.00	8,317,359.00	7,585,659.00	731,700.00	731,700.00	493,690.00	8,317,359.00	0.00
1.1		01	00	0003	0		2	1	1	1	01		Sueldos fijos	1101	30	9995	0.00	2,800.00	2,800.00	0.00	0.00	0.00	0.00	0.00	2,800.00
1.1		01	00	0003	0		2	1	1	1	01		Sueldos fijos	1101	30	9996	0.00	3,656.25	3,656.25	0.00	0.00	0.00	0.00	0.00	3,656.25
1.1		01	00	0003	0		2	1	1	1	01		Sueldos fijos	1101	30	9998	0.00	175,889.20	175,889.20	0.00	13,000.00	13,000.00	13,000.00	13,000.00	162,889.20

**MINISTERIO DE HACIENDA**  
**DIRECCION GENERAL DE PRESUPUESTO**  
**EJECUCIÓN DE LOS GASTOS Y APLICACIONES FINANCIERAS POR DESTINO DE FONDOS Y ESTRUCTURA PROGRAMATICA**  
**CORRESPONDIENTE AL MES DICIEMBRE DEL 2021**

**Código del Capítulo: 7087**

**Denominación: Ayuntamiento de Neiba**

Destino de Fondos	Estructura Programática					Institución Receptora	SNIP	Clasificador del Gasto					Denominación del Gasto	Función	Fuente Financiamiento	Fuente Específica	Organismo Financiador	Presupuesto			Ejecución del Gasto				
	Partidas no Asig. a Prog.	Programa	Proyecto	Actividad / Obra				Tipo	Objeto	Cuenta	Subcuenta	Auxiliar						Original	Modificaciones	Vigente	Acumulado Anterior	Compromiso	Devengado	Pagado	Devengado a la Fecha
1	2	3	4	5	6	7	8	9	10	11	12	13	14	15	16	17	18	19	20 = 18 +/- 19	21	22	23	24	25 = 21 + 23	26 = 20 - 25
1.1		01	00	0003			2	1	1	4		Sueldo anual no.13					666,905.00	22,547.00	689,452.00	0.00	677,284.68	677,284.68	677,284.68	677,284.68	12,167.32
1.1		01	00	0003	0		2	1	1	4	01	Sueldo Anual No. 13	1101	20	1955	100	666,905.00	18,547.00	685,452.00	0.00	677,284.68	677,284.68	677,284.68	677,284.68	8,167.32
1.1		01	00	0003	0		2	1	1	4	01	Sueldo Anual No. 13	1101	30	9998	102	0.00	4,000.00	4,000.00	0.00	0.00	0.00	0.00	0.00	4,000.00
1.1		01	00	0003			2	1	3			<b>DIETAS Y GASTOS DE REPRESENTACION</b>					<b>69,269.00</b>	<b>72,428.00</b>	<b>141,697.00</b>	<b>94,695.00</b>	<b>7,500.00</b>	<b>7,500.00</b>	<b>7,500.00</b>	<b>102,195.00</b>	<b>39,502.00</b>
1.1		01	00	0003			2	1	3	1		Dietas					69,269.00	59,428.00	128,697.00	94,695.00	7,500.00	7,500.00	7,500.00	102,195.00	26,502.00
1.1		01	00	0003	0		2	1	3	1	01	Dietas en el país	1101	20	1955	100	24,907.00	-707.00	24,200.00	24,200.00	0.00	0.00	0.00	24,200.00	0.00
1.1		01	00	0003	0		2	1	3	1	01	Dietas en el país	1101	30	9995	102	0.00	225.00	225.00	0.00	0.00	0.00	0.00	0.00	225.00
1.1		01	00	0003	0		2	1	3	1	01	Dietas en el país	1101	30	9996	102	44,362.00	59,910.00	104,272.00	70,495.00	7,500.00	7,500.00	7,500.00	77,995.00	26,277.00
1.1		01	00	0003	0		2	1	3	2	01	Gastos de representación en el país	1101	30	9996	102	0.00	13,000.00	13,000.00	0.00	0.00	0.00	0.00	0.00	13,000.00
1.1		01	00	0003			2	2				<b>CONTRATACIÓN DE SERVICIOS</b>					<b>128,890.00</b>	<b>2,086,758.25</b>	<b>2,215,648.25</b>	<b>131,440.27</b>	<b>2,061,816.13</b>	<b>2,061,816.13</b>	<b>2,061,816.13</b>	<b>2,193,256.40</b>	<b>22,391.85</b>
1.1		01	00	0003			2	2	3			<b>VIÁTICOS</b>					<b>117,756.00</b>	<b>22,383.25</b>	<b>140,139.25</b>	<b>117,755.40</b>	<b>0.00</b>	<b>0.00</b>	<b>0.00</b>	<b>117,755.40</b>	<b>22,383.85</b>
1.1		01	00	0003			2	2	3	1		Viáticos dentro del país					117,756.00	22,383.25	140,139.25	117,755.40	0.00	0.00	0.00	117,755.40	22,383.85
1.1		01	00	0003	0		2	2	3	1	01	Viáticos dentro del país	1101	20	1955	100	117,756.00	0.00	117,756.00	117,755.40	0.00	0.00	0.00	117,755.40	0.60
1.1		01	00	0003	0		2	2	3	1	01	Viáticos dentro del país	1101	30	9995	102	0.00	2,004.50	2,004.50	0.00	0.00	0.00	0.00	0.00	2,004.50
1.1		01	00	0003	0		2	2	3	1	01	Viáticos dentro del país	1101	30	9996	102	0.00	19,003.75	19,003.75	0.00	0.00	0.00	0.00	0.00	19,003.75
1.1		01	00	0003	0		2	2	3	1	01	Viáticos dentro del país	1101	30	9998	102	0.00	1,375.00	1,375.00	0.00	0.00	0.00	0.00	0.00	1,375.00
1.1		01	00	0003			2	2	8			<b>OTROS SERVICIOS NO INCLUIDOS EN CONCEPTOS ANTERIORES</b>					<b>11,134.00</b>	<b>2,064,375.00</b>	<b>2,075,509.00</b>	<b>13,684.87</b>	<b>2,061,816.13</b>	<b>2,061,816.13</b>	<b>2,061,816.13</b>	<b>2,075,501.00</b>	<b>8.00</b>
1.1		01	00	0003	0		2	2	8	2	01	Comisiones y gastos bancarios	1101	30	9996	102	11,134.00	6,000.00	17,134.00	13,684.87	3,441.13	3,441.13	3,441.13	17,126.00	8.00
1.1		01	00	0003	0		2	2	8	7	06	Otros servicios técnicos profesionales	1101	30	9995	102	0.00	2,058,375.00	2,058,375.00	0.00	2,058,375.00	2,058,375.00	2,058,375.00	2,058,375.00	0.00
1.1		01	00	0004								<b>Servicios Administrativos y Financieros</b>					<b>10,000.00</b>	<b>5,000.00</b>	<b>15,000.00</b>	<b>8,791.14</b>	<b>4,410.78</b>	<b>4,410.78</b>	<b>4,410.78</b>	<b>13,201.92</b>	<b>1,798.08</b>

**MINISTERIO DE HACIENDA**  
**DIRECCION GENERAL DE PRESUPUESTO**  
**EJECUCIÓN DE LOS GASTOS Y APLICACIONES FINANCIERAS POR DESTINO DE FONDOS Y ESTRUCTURA PROGRAMATICA**  
**CORRESPONDIENTE AL MES DICIEMBRE DEL 2021**

Código del Capítulo: **7087**

Denominación: **Ayuntamiento de Neiba**

Destino de Fondos	Estructura Programática					Institución Receptora	SNIP	Clasificador del Gasto					Denominación del Gasto	Función	Fuente Financiamiento	Fuente Especifica	Organismo Financiador	Presupuesto			Ejecución del Gasto					
	Partidas no Asig. a Prog.	Programa	Proyecto	Actividad / Obra				Tipo	Objeto	Cuenta	Subcuenta	Auxiliar						Original	Modificaciones	Vigente	Acumulado Anterior	Compromiso	Devengado	Pagado	Devengado a la Fecha	Balance Disponible
1	2	3	4	5	6	7	8	9	10	11	12	13	14	15	16	17	18	19	20 = 18 +/- 19	21	22	23	24	25 = 21 + 23	26 = 20 - 25	
1.1		01	00	0004			2	2				CONTRATACIÓN DE SERVICIOS					10,000.00	5,000.00	15,000.00	8,791.14	4,410.78	4,410.78	4,410.78	13,201.92	1,798.08	
1.1		01	00	0004			2	2	8			OTROS SERVICIOS NO INCLUIDOS EN CONCEPTOS ANTERIORES					10,000.00	5,000.00	15,000.00	8,791.14	4,410.78	4,410.78	4,410.78	13,201.92	1,798.08	
1.1		01	00	0004			2	2	8	2		Comisiones y gastos bancarios					10,000.00	5,000.00	15,000.00	8,791.14	4,410.78	4,410.78	4,410.78	13,201.92	1,798.08	
1.1		01	00	0004	0		2	2	8	2	01	Comisiones y gastos bancarios	1102	30	9996	102	0.00	5,000.00	5,000.00	0.00	4,410.78	4,410.78	4,410.78	4,410.78	589.22	
1.1		01	00	0004	0		2	2	8	2	01	Comisiones y gastos bancarios	1102	30	9998	102	10,000.00	0.00	10,000.00	8,791.14	0.00	0.00	0.00	0.00	8,791.14	1,208.86
1.1		12										Gestión y Administración de Servicios Públicos					1,946,727.00	-762,661.00	1,184,066.00	780,810.00	142,239.17	142,239.17	140,339.17	923,049.17	261,016.83	
1.1		12	00	0002								Ornato y Saneamiento de Calles, Plazas y Parques					793,000.00	120,050.00	913,050.00	770,810.00	142,239.17	142,239.17	140,339.17	913,049.17	0.83	
1.1		12	00	0002			2	1				REMUNERACIONES Y CONTRIBUCIONES					793,000.00	120,050.00	913,050.00	770,810.00	142,239.17	142,239.17	140,339.17	913,049.17	0.83	
1.1		12	00	0002			2	1	1			REMUNERACIONES					793,000.00	120,050.00	913,050.00	770,810.00	142,239.17	142,239.17	140,339.17	913,049.17	0.83	
1.1		12	00	0002	0		2	1	1	1	01	Sueldos fijos	3201	20	1955	100	732,000.00	111,340.00	843,340.00	770,810.00	72,530.00	72,530.00	70,630.00	843,340.00	0.00	
1.1		12	00	0002	0		2	1	1	4	01	Sueldo Anual No. 13	3201	20	1955	100	61,000.00	8,710.00	69,710.00	0.00	69,709.17	69,709.17	69,709.17	69,709.17	0.83	
1.1		12	00	0004								Supervisión y Administración de Cementerios					74,727.00	0.00	74,727.00	0.00	0.00	0.00	0.00	0.00	74,727.00	
1.1		12	00	0004			2	1				REMUNERACIONES Y CONTRIBUCIONES					74,727.00	0.00	74,727.00	0.00	0.00	0.00	0.00	0.00	74,727.00	
1.1		12	00	0004			2	1	1			REMUNERACIONES					74,727.00	0.00	74,727.00	0.00	0.00	0.00	0.00	0.00	74,727.00	
1.1		12	00	0004	0		2	1	1	1	01	Sueldos fijos	3101	20	1955	100	74,727.00	0.00	74,727.00	0.00	0.00	0.00	0.00	0.00	74,727.00	
1.1		12	00	0006								Seguridad y Vigilancia Ciudadana					1,079,000.00	-882,711.00	196,289.00	10,000.00	0.00	0.00	0.00	10,000.00	186,289.00	



**MINISTERIO DE HACIENDA**  
**DIRECCION GENERAL DE PRESUPUESTO**  
**EJECUCIÓN DE LOS GASTOS Y APLICACIONES FINANCIERAS POR DESTINO DE FONDOS Y ESTRUCTURA PROGRAMATICA**  
**CORRESPONDIENTE AL MES DICIEMBRE DEL 2021**

Código del Capítulo: **7087**

Denominación: **Ayuntamiento de Neiba**

Destino de Fondos	Estructura Programática					Institución Receptora	SNIP	Clasificador del Gasto					Denominación del Gasto	Función	Fuente Financiamiento	Fuente Especifica	Organismo Financiador	Presupuesto			Ejecución del Gasto				
	Partidas no Asig. a Prog.	Programa	Proyecto	Actividad / Obra	Tipo			Objeto	Cuenta	Subcuenta	Auxiliar	Original						Modificaciones	Vigente	Acumulado Anterior	Compromiso	Devengado	Pagado	Devengado a la Fecha	Balance Disponible
1.1		12	00	0006			2	1				REMUNERACIONES Y CONTRIBUCIONES					1,079,000.00	-882,711.00	196,289.00	10,000.00	0.00	0.00	0.00	10,000.00	186,289.00
1.1		12	00	0006			2	1	1			REMUNERACIONES					1,079,000.00	-882,711.00	196,289.00	10,000.00	0.00	0.00	0.00	10,000.00	186,289.00
1.1		12	00	0006	0		2	1	1	1	01	Sueldos fijos	1401	20	1955	100	996,000.00	-871,295.00	124,705.00	10,000.00	0.00	0.00	0.00	10,000.00	114,705.00
1.1		12	00	0006	0		2	1	1	4	01	Sueldo Anual No. 13	1401	20	1955	100	83,000.00	-11,416.00	71,584.00	0.00	0.00	0.00	0.00	0.00	71,584.00
1.1	98											Adm. de Contribuciones Especiales (Transf. Priv.)					159,200.00	-159,200.00	0.00	0.00	0.00	0.00	0.00	0.00	0.00
1.1	98						2	4				TRANSFERENCIAS CORRIENTES					159,200.00	-159,200.00	0.00	0.00	0.00	0.00	0.00	0.00	0.00
1.1	98						2	4	1			TRANSFERENCIAS CORRIENTES AL SECTOR PRIVADO					159,200.00	-159,200.00	0.00	0.00	0.00	0.00	0.00	0.00	0.00
1.1	98				0		2	4	1	1	01	Pensiones	4599	20	1955	100	159,200.00	-159,200.00	0.00	0.00	0.00	0.00	0.00	0.00	0.00
1.2												Servicios Municipales					17,931,571.00	2,235,673.28	20,167,244.28	15,225,209.96	4,383,385.01	4,383,385.01	4,325,605.01	19,608,594.97	558,649.31
1.2							2					CLASIFICADOR DEL GASTO					17,931,571.00	2,235,673.28	20,167,244.28	15,225,209.96	4,383,385.01	4,383,385.01	4,325,605.01	19,608,594.97	558,649.31
1.2		01										Normas, Políticas y Administración Municipal					8,713,756.00	1,155,551.12	9,869,307.12	8,329,741.80	1,041,451.29	1,041,451.29	1,044,251.29	9,371,193.09	498,114.03
1.2		01	00	0001								Normas y Seguidimientos					138,000.00	-138,000.00	0.00	0.00	0.00	0.00	0.00	0.00	0.00
1.2		01	00	0001			2	1				REMUNERACIONES Y CONTRIBUCIONES					138,000.00	-138,000.00	0.00	0.00	0.00	0.00	0.00	0.00	0.00
1.2		01	00	0001			2	1	3			DIETAS Y GASTOS DE REPRESENTACION					138,000.00	-138,000.00	0.00	0.00	0.00	0.00	0.00	0.00	0.00
1.2		01	00	0001	0		2	1	3	2	01	Gastos de representación en el país	1101	30	9998	102	138,000.00	-138,000.00	0.00	0.00	0.00	0.00	0.00	0.00	0.00
1.2		01	00	0003								Administración Municipal					7,340,292.00	1,437,725.32	8,778,017.32	7,267,850.59	1,014,314.99	1,014,314.99	1,017,114.99	8,282,165.58	495,851.74
1.2		01	00	0003			2	1				REMUNERACIONES Y CONTRIBUCIONES					6,030,760.00	-565,064.00	5,465,696.00	5,378,464.83	87,200.00	87,200.00	90,000.00	5,465,664.83	31.17

**MINISTERIO DE HACIENDA**  
**DIRECCION GENERAL DE PRESUPUESTO**  
**EJECUCIÓN DE LOS GASTOS Y APLICACIONES FINANCIERAS POR DESTINO DE FONDOS Y ESTRUCTURA PROGRAMATICA**  
**CORRESPONDIENTE AL MES DICIEMBRE DEL 2021**

Código del Capítulo: **7087**

Denominación: **Ayuntamiento de Neiba**

Destino de Fondos	Estructura Programática					Institución Receptora	SNIP	Clasificador del Gasto					Denominación del Gasto	Función	Fuente Financiamiento	Fuente Especifica	Organismo Financiador	Presupuesto			Ejecución del Gasto				
	Partidas no Asig. a Prog.	Programa	Proyecto	Actividad / Obra	Tipo			Objeto	Cuenta	Subcuenta	Auxiliar	Original						Modificaciones	Vigente	Acumulado Anterior	Compromiso	Devengado	Pagado	Devengado a la Fecha	Balance Disponible
1.2	01	00	0003		2	1	1			<b>REMUNERACIONES</b>				<b>5,138,260.00</b>	<b>-320,064.00</b>	<b>4,818,196.00</b>	<b>4,803,194.33</b>	<b>15,000.00</b>	<b>15,000.00</b>	<b>17,800.00</b>	<b>4,818,194.33</b>	<b>1.67</b>			
1.2	01	00	0003		2	1	1	1		Remuneraciones al personal fijo				4,632,240.00	-10,644.00	4,621,596.00	4,621,594.33	0.00	0.00	0.00	4,621,594.33	1.67			
1.2	01	00	0003	0	2	1	1	1	01	Sueldos fijos	1101	20	1955	100	4,632,240.00	-10,645.00	4,621,595.00	4,621,594.33	0.00	0.00	0.00	4,621,594.33	0.67		
1.2	01	00	0003	0	2	1	1	1	05	Incentivos y escalafón	1101	20	1955	100	0.00	1.00	1.00	0.00	0.00	0.00	0.00	1.00			
1.2	01	00	0003		2	1	1	2		Remuneraciones al personal con carácter transitorio					120,000.00	76,600.00	196,600.00	181,600.00	15,000.00	15,000.00	17,800.00	196,600.00	0.00		
1.2	01	00	0003	0	2	1	1	2	01	Personal igualado	1101	20	1955	100	0.00	128,600.00	128,600.00	113,600.00	15,000.00	15,000.00	17,000.00	128,600.00	0.00		
1.2	01	00	0003	0	2	1	1	2	01	Personal igualado	1101	30	9998	102	120,000.00	-52,000.00	68,000.00	68,000.00	0.00	0.00	800.00	68,000.00	0.00		
1.2	01	00	0003	0	2	1	1	4	01	Sueldo Anual No. 13	1101	20	1955	100	386,020.00	-386,020.00	0.00	0.00	0.00	0.00	0.00	0.00	0.00		
1.2	01	00	0003		2	1	2			<b>SOBRESUELDOS</b>				<b>540,000.00</b>	<b>-45,000.00</b>	<b>495,000.00</b>	<b>450,000.00</b>	<b>45,000.00</b>	<b>45,000.00</b>	<b>45,000.00</b>	<b>495,000.00</b>	<b>0.00</b>			
1.2	01	00	0003	0	2	1	2	2	04	Prima de transporte	1101	20	1955	100	540,000.00	-45,000.00	495,000.00	450,000.00	45,000.00	45,000.00	45,000.00	495,000.00	0.00		
1.2	01	00	0003		2	1	3			<b>DIETAS Y GASTOS DE REPRESENTACION</b>				<b>352,500.00</b>	<b>-200,000.00</b>	<b>152,500.00</b>	<b>125,270.50</b>	<b>27,200.00</b>	<b>27,200.00</b>	<b>27,200.00</b>	<b>152,470.50</b>	<b>29.50</b>			
1.2	01	00	0003	0	2	1	3	2	01	Gastos de representación en el país	1101	20	1955	100	352,500.00	-200,000.00	152,500.00	125,270.50	27,200.00	27,200.00	27,200.00	152,470.50	29.50		
1.2	01	00	0003		2	2				<b>CONTRATACIÓN DE SERVICIOS</b>				<b>895,752.00</b>	<b>1,747,528.93</b>	<b>2,643,280.93</b>	<b>1,308,716.44</b>	<b>839,300.60</b>	<b>839,300.60</b>	<b>839,300.60</b>	<b>2,148,017.04</b>	<b>495,263.89</b>			
1.2	01	00	0003		2	2	1			<b>SERVICIOS BASICOS</b>				<b>110,985.00</b>	<b>725,445.10</b>	<b>836,430.10</b>	<b>836,426.92</b>	<b>0.00</b>	<b>0.00</b>	<b>0.00</b>	<b>836,426.92</b>	<b>3.18</b>			
1.2	01	00	0003		2	2	1	3		Teléfono local				110,984.00	550,000.00	660,984.00	660,982.25	0.00	0.00	0.00	660,982.25	1.75			
1.2	01	00	0003	0	2	2	1	3	01	Teléfono local	1101	20	1955	100	100,000.00	400,000.00	500,000.00	499,999.25	0.00	0.00	0.00	499,999.25	0.75		
1.2	01	00	0003	0	2	2	1	3	01	Teléfono local	1101	30	9996	102	10,984.00	62,567.30	73,551.30	73,551.00	0.00	0.00	0.00	73,551.00	0.30		
1.2	01	00	0003	0	2	2	1	3	01	Teléfono local	1101	30	9998	102	0.00	87,432.70	87,432.70	87,432.00	0.00	0.00	0.00	87,432.00	0.70		
1.2	01	00	0003		2	2	1	5		Servicio de internet y televisión por cable				1.00	175,445.10	175,446.10	175,444.67	0.00	0.00	0.00	175,444.67	1.43			
1.2	01	00	0003	0	2	2	1	5	01	Servicio de internet y televisión por cable	1101	20	1955	100	1.00	0.00	1.00	0.00	0.00	0.00	0.00	0.00	1.00		
1.2	01	00	0003	0	2	2	1	5	01	Servicio de internet y televisión por cable	1101	30	9995	102	0.00	172,667.00	172,667.00	172,666.93	0.00	0.00	0.00	172,666.93	0.07		

**MINISTERIO DE HACIENDA**  
**DIRECCION GENERAL DE PRESUPUESTO**  
**EJECUCIÓN DE LOS GASTOS Y APLICACIONES FINANCIERAS POR DESTINO DE FONDOS Y ESTRUCTURA PROGRAMATICA**  
**CORRESPONDIENTE AL MES DICIEMBRE DEL 2021**

Código del Capítulo: **7087**

Denominación: **Ayuntamiento de Neiba**

Destino de Fondos	Estructura Programática					Institución Receptora	SNIP	Clasificador del Gasto					Denominación del Gasto	Función	Fuente Financiamiento	Fuente Especifica	Organismo Financiador	Presupuesto			Ejecución del Gasto				
	Partidas no Asig. a Prog.	Programa	Proyecto	Actividad / Obra				Tipo	Objeto	Cuenta	Subcuenta	Auxiliar						Original	Modificaciones	Vigente	Acumulado Anterior	Compromiso	Devengado	Pagado	Devengado a la Fecha
1	2	3	4	5	6	7	8	9	10	11	12	13	14	15	16	17	18	19	20 = 18 +/- 19	21	22	23	24	25 = 21 + 23	26 = 20 - 25
1.2		01	00	0003	0		2	2	1	5	01	Servicio de internet y televisión por cable	1101	30	9996	102	0.00	2,778.10	2,778.10	2,777.74	0.00	0.00	0.00	2,777.74	0.36
1.2		01	00	0003			2	2	2			<b>PUBLICIDAD, IMPRESIÓN Y ENCUADERNACIÓN</b>					<b>111,273.00</b>	<b>84,910.83</b>	<b>196,183.83</b>	<b>60,751.80</b>	<b>133,725.60</b>	<b>133,725.60</b>	<b>133,725.60</b>	<b>194,477.40</b>	<b>1,706.43</b>
1.2		01	00	0003	0		2	2	2	1	01	Publicidad y propaganda	1101	20	1955	100	51,273.00	7,214.00	58,487.00	58,486.80	0.00	0.00	0.00	58,486.80	0.20
1.2		01	00	0003			2	2	2	2		Impresión, encuadernación y rotulación					60,000.00	77,696.83	137,696.83	2,265.00	133,725.60	133,725.60	133,725.60	135,990.60	1,706.23
1.2		01	00	0003	0		2	2	2	2	01	Impresión, encuadernación y rotulación	1101	20	1955	100	60,000.00	-50,744.00	9,256.00	2,265.00	6,991.00	6,991.00	6,991.00	9,256.00	0.00
1.2		01	00	0003	0		2	2	2	2	01	Impresión, encuadernación y rotulación	1101	30	9995	102	0.00	0.58	0.58	0.00	0.00	0.00	0.00	0.00	0.58
1.2		01	00	0003	0		2	2	2	2	01	Impresión, encuadernación y rotulación	1101	30	9996	102	0.00	34,309.65	34,309.65	0.00	34,309.00	34,309.00	34,309.00	34,309.00	0.65
1.2		01	00	0003	0		2	2	2	2	01	Impresión, encuadernación y rotulación	1101	30	9998	102	0.00	94,130.60	94,130.60	0.00	92,425.60	92,425.60	92,425.60	92,425.60	1,705.00
1.2		01	00	0003			2	2	3			<b>VIÁTICOS</b>					<b>0.00</b>	<b>57,100.00</b>	<b>57,100.00</b>	<b>57,100.00</b>	<b>0.00</b>	<b>0.00</b>	<b>0.00</b>	<b>57,100.00</b>	<b>0.00</b>
1.2		01	00	0003	0		2	2	3	2	01	Viáticos fuera del país	1101	30	9995	102	0.00	57,100.00	57,100.00	57,100.00	0.00	0.00	0.00	57,100.00	0.00
1.2		01	00	0003			2	2	7			<b>SERVICIOS DE CONSERVACION, REPARACIONES MENORES E INSTALACIONES TEMPORALES</b>					<b>157,827.00</b>	<b>-153,827.00</b>	<b>4,000.00</b>	<b>4,000.00</b>	<b>0.00</b>	<b>0.00</b>	<b>0.00</b>	<b>4,000.00</b>	<b>0.00</b>
1.2		01	00	0003	0		2	2	7	1	01	Mantenimiento y reparaciones menores en edificaciones	1101	20	1955	100	100,621.00	-96,621.00	4,000.00	4,000.00	0.00	0.00	0.00	4,000.00	0.00
1.2		01	00	0003	0		2	2	7	2	01	Mantenimiento y reparación de mobiliario y equipos de oficina	1101	20	1955	100	57,206.00	-57,206.00	0.00	0.00	0.00	0.00	0.00	0.00	0.00
1.2		01	00	0003			2	2	8			<b>OTROS SERVICIOS NO INCLUIDOS EN CONCEPTOS ANTERIORES</b>					<b>515,667.00</b>	<b>1,033,900.00</b>	<b>1,549,567.00</b>	<b>350,437.72</b>	<b>705,575.00</b>	<b>705,575.00</b>	<b>705,575.00</b>	<b>1,056,012.72</b>	<b>493,554.28</b>
1.2		01	00	0003			2	2	8	6		Servicio de organización de eventos, festividades y actividades de entretenimiento					360,758.00	740,963.00	1,101,721.00	324,266.72	283,900.00	283,900.00	283,900.00	608,166.72	493,554.28

**MINISTERIO DE HACIENDA**  
**DIRECCION GENERAL DE PRESUPUESTO**  
**EJECUCIÓN DE LOS GASTOS Y APLICACIONES FINANCIERAS POR DESTINO DE FONDOS Y ESTRUCTURA PROGRAMATICA**  
**CORRESPONDIENTE AL MES DICIEMBRE DEL 2021**

**Código del Capítulo: 7087**

**Denominación: Ayuntamiento de Neiba**

Destino de Fondos	Estructura Programática					Institución Receptora	SNIP	Clasificador del Gasto					Denominación del Gasto	Función	Fuente Financiamiento	Fuente Especifica	Organismo Financiador	Presupuesto			Ejecución del Gasto				
	Partidas no Asig. a Prog.	Programa	Proyecto	Actividad / Obra	Tipo			Objeto	Cuenta	Subcuenta	Auxiliar	Original						Modificaciones	Vigente	Acumulado Anterior	Compromiso	Devengado	Pagado	Devengado a la Fecha	Balance Disponible
1.2	01	00	0003	0	2	2	8	6	01	Eventos generales	1101	20	1955	100	3,818.00	129,019.00	132,837.00	120,836.72	12,000.00	12,000.00	12,000.00	132,836.72	0.28		
1.2	01	00	0003	0	2	2	8	6	01	Eventos generales	1101	30	9996	102	356,940.00	-150,000.00	206,940.00	203,430.00	0.00	0.00	0.00	203,430.00	3,510.00		
1.2	01	00	0003	0	2	2	8	6	02	Festividades	1101	40	9992	103	0.00	761,944.00	761,944.00	0.00	271,900.00	271,900.00	271,900.00	271,900.00	490,044.00		
1.2	01	00	0003		2	2	8	7		Servicios Técnicos y Profesionales					154,909.00	292,937.00	447,846.00	26,171.00	421,675.00	421,675.00	421,675.00	447,846.00	0.00		
1.2	01	00	0003	0	2	2	8	7	03	Servicios de contabilidad y auditoría	1101	30	9998	102	98,182.00	-98,182.00	0.00	0.00	0.00	0.00	0.00	0.00	0.00	0.00	
1.2	01	00	0003	0	2	2	8	7	05	Servicios de informática y sistemas computarizados	1101	20	1955	100	56,727.00	-20,556.00	36,171.00	26,171.00	10,000.00	10,000.00	10,000.00	36,171.00	0.00		
1.2	01	00	0003	0	2	2	8	7	06	Otros servicios técnicos profesionales	1101	30	9995	102	0.00	411,675.00	411,675.00	0.00	411,675.00	411,675.00	411,675.00	411,675.00	0.00		
1.2	01	00	0003		2	3				<b>MATERIALES Y SUMINISTROS</b>					<b>413,780.00</b>	<b>255,260.39</b>	<b>669,040.39</b>	<b>580,669.32</b>	<b>87,814.39</b>	<b>87,814.39</b>	<b>87,814.39</b>	<b>668,483.71</b>	<b>556.68</b>		
1.2	01	00	0003		2	3	1			<b>ALIMENTOS Y PRODUCTOS AGROFORESTALES</b>					<b>321,976.00</b>	<b>214,680.00</b>	<b>536,656.00</b>	<b>513,029.32</b>	<b>23,100.00</b>	<b>23,100.00</b>	<b>23,100.00</b>	<b>536,129.32</b>	<b>526.68</b>		
1.2	01	00	0003		2	3	1	1		Alimentos y bebidas para personas					309,431.00	170,000.00	479,431.00	475,804.32	3,100.00	3,100.00	3,100.00	478,904.32	526.68		
1.2	01	00	0003	0	2	3	1	1	01	Alimentos y bebidas para personas	1101	20	1955	100	150,000.00	0.00	150,000.00	149,259.00	214.32	214.32	214.32	149,473.32	526.68		
1.2	01	00	0003	0	2	3	1	1	01	Alimentos y bebidas para personas	1101	30	9995	102	0.00	130,000.00	130,000.00	128,029.32	1,970.68	1,970.68	1,970.68	130,000.00	0.00		
1.2	01	00	0003	0	2	3	1	1	01	Alimentos y bebidas para personas	1101	30	9996	102	159,431.00	0.00	159,431.00	158,516.00	915.00	915.00	915.00	159,431.00	0.00		
1.2	01	00	0003	0	2	3	1	1	01	Alimentos y bebidas para personas	1101	30	9998	102	0.00	40,000.00	40,000.00	40,000.00	0.00	0.00	0.00	40,000.00	0.00		
1.2	01	00	0003		2	3	1	3		Productos agroforestales y pecuarios					12,545.00	44,680.00	57,225.00	37,225.00	20,000.00	20,000.00	20,000.00	57,225.00	0.00		
1.2	01	00	0003	0	2	3	1	3	03	Productos Forestales	1101	20	1955	100	12,545.00	9,680.00	22,225.00	22,225.00	0.00	0.00	0.00	22,225.00	0.00		
1.2	01	00	0003	0	2	3	1	3	03	Productos Forestales	1101	30	9995	102	0.00	3,617.00	3,617.00	0.00	3,617.00	3,617.00	3,617.00	3,617.00	0.00		
1.2	01	00	0003	0	2	3	1	3	03	Productos Forestales	1101	30	9996	102	0.00	31,383.00	31,383.00	15,000.00	16,383.00	16,383.00	16,383.00	31,383.00	0.00		

**MINISTERIO DE HACIENDA**  
**DIRECCION GENERAL DE PRESUPUESTO**  
**EJECUCIÓN DE LOS GASTOS Y APLICACIONES FINANCIERAS POR DESTINO DE FONDOS Y ESTRUCTURA PROGRAMATICA**  
**CORRESPONDIENTE AL MES DICIEMBRE DEL 2021**

Código del Capítulo: **7087**

Denominación: **Ayuntamiento de Neiba**

Destino de Fondos	Estructura Programática					Institución Receptora	SNIP	Clasificador del Gasto					Denominación del Gasto	Función	Fuente Financiamiento	Fuente Especifica	Organismo Financiador	Presupuesto			Ejecución del Gasto					
	Partidas no Asig. a Prog.	Programa	Proyecto	Actividad / Obra				Tipo	Objeto	Cuenta	Subcuenta	Auxiliar						Original	Modificaciones	Vigente	Acumulado Anterior	Compromiso	Devengado	Pagado	Devengado a la Fecha	Balance Disponible
1	2	3	4	5	6	7	8	9	10	11	12	13	14	15	16	17	18	19	20 = 18 +/- 19	21	22	23	24	25 = 21 + 23	26 = 20 - 25	
1.2		01	00	0003			2	3	3			PRODUCTOS DE PAPEL, CARTON E IMPRESOS					25,745.00	-25,745.00	0.00	0.00	0.00	0.00	0.00	0.00	0.00	
1.2		01	00	0003	0		2	3	3	4	01	Libros, revistas y periódicos	1101	30	9996	102	25,745.00	-25,745.00	0.00	0.00	0.00	0.00	0.00	0.00	0.00	
1.2		01	00	0003			2	3	7			COMBUSTIBLES, LUBRICANTES, PRODUCTOS QUIMICOS Y CONEXOS					6,545.00	-6,545.00	0.00	0.00	0.00	0.00	0.00	0.00	0.00	
1.2		01	00	0003	0		2	3	7	1	01	Gasolina	1101	20	1955	100	6,545.00	-6,545.00	0.00	0.00	0.00	0.00	0.00	0.00	0.00	
1.2		01	00	0003			2	3	9			PRODUCTOS Y UTILES VARIOS					59,514.00	72,870.39	132,384.39	67,640.00	64,714.39	64,714.39	64,714.39	132,354.39	30.00	
1.2		01	00	0003	0		2	3	9	1	01	Material para limpieza	1101	20	1955	100	53,487.00	-46,817.00	6,670.00	6,670.00	0.00	0.00	0.00	6,670.00	0.00	
1.2		01	00	0003	0		2	3	9	5	01	Utiles de cocina y comedor	1101	20	1955	100	6,027.00	-6,027.00	0.00	0.00	0.00	0.00	0.00	0.00	0.00	
1.2		01	00	0003			2	3	9	9		Productos y útiles varios no identificados precedentemente (n.i.p.)					0.00	125,714.39	125,714.39	60,970.00	64,714.39	64,714.39	64,714.39	125,684.39	30.00	
1.2		01	00	0003	0		2	3	9	9	01	Productos y Utiles Varios n.i.p	1101	30	9996	102	0.00	61,000.00	61,000.00	60,970.00	0.00	0.00	0.00	0.00	60,970.00	30.00
1.2		01	00	0003	0		2	3	9	9	01	Productos y Utiles Varios n.i.p	1101	30	9998	102	0.00	64,714.39	64,714.39	0.00	64,714.39	64,714.39	64,714.39	64,714.39	0.00	
1.2		01	00	0004								Servicios Administrativos y Financieros					1,235,464.00	-144,174.20	1,091,289.80	1,061,891.21	27,136.30	27,136.30	27,136.30	1,089,027.51	2,262.29	
1.2		01	00	0004			2	1				REMUNERACIONES Y CONTRIBUCIONES					1,189,500.00	-135,430.00	1,054,070.00	1,050,070.00	4,000.00	4,000.00	4,000.00	1,054,070.00	0.00	
1.2		01	00	0004			2	1	1			REMUNERACIONES					1,189,500.00	-135,430.00	1,054,070.00	1,050,070.00	4,000.00	4,000.00	4,000.00	1,054,070.00	0.00	
1.2		01	00	0004	0		2	1	1	1	01	Sueldos fijos	1102	20	1955	100	1,098,000.00	-47,930.00	1,050,070.00	1,050,070.00	0.00	0.00	0.00	1,050,070.00	0.00	
1.2		01	00	0004	0		2	1	1	4	01	Sueldo Anual No. 13	1102	20	1955	100	91,500.00	-87,500.00	4,000.00	0.00	4,000.00	4,000.00	4,000.00	4,000.00	0.00	
1.2		01	00	0004			2	2				CONTRATACIÓN DE SERVICIOS					6,899.00	30,320.00	37,219.00	11,821.21	23,136.30	23,136.30	23,136.30	34,957.51	2,261.49	
1.2		01	00	0004			2	2	8			OTROS SERVICIOS NO INCLUIDOS EN CONCEPTOS ANTERIORES					6,899.00	30,320.00	37,219.00	11,821.21	23,136.30	23,136.30	23,136.30	34,957.51	2,261.49	

**MINISTERIO DE HACIENDA**  
**DIRECCION GENERAL DE PRESUPUESTO**  
**EJECUCIÓN DE LOS GASTOS Y APLICACIONES FINANCIERAS POR DESTINO DE FONDOS Y ESTRUCTURA PROGRAMATICA**  
**CORRESPONDIENTE AL MES DICIEMBRE DEL 2021**

Código del Capítulo: **7087**

Denominación: **Ayuntamiento de Neiba**

Destino de Fondos	Estructura Programática					Institución Receptora	SNIP	Clasificador del Gasto					Denominación del Gasto	Función	Fuente Financiamiento	Fuente Especifica	Organismo Financiador	Presupuesto			Ejecución del Gasto					
	Partidas no Asig. a Prog.	Programa	Proyecto	Actividad / Obra				Tipo	Objeto	Cuenta	Subcuenta	Auxiliar						Original	Modificaciones	Vigente	Acumulado Anterior	Compromiso	Devengado	Pagado	Devengado a la Fecha	Balance Disponible
1	2	3	4	5	6	7	8	9	10	11	12	13	14	15	16	17	18	19	20 = 18 +/- 19	21	22	23	24	25 = 21 + 23	26 = 20 - 25	
1.2		01	00	0004			2	2	8	2		Comisiones y gastos bancarios					6,899.00	30,320.00	37,219.00	11,821.21	23,136.30	23,136.30	23,136.30	34,957.51	2,261.49	
1.2		01	00	0004	0		2	2	8	2	01	Comisiones y gastos bancarios	1102	20	1955	100	6,899.00	22,688.00	29,587.00	11,821.21	17,765.79	17,765.79	17,765.79	29,587.00	0.00	
1.2		01	00	0004	0		2	2	8	2	01	Comisiones y gastos bancarios	1102	30	9995	102	0.00	6,480.00	6,480.00	0.00	5,370.51	5,370.51	5,370.51	5,370.51	1,109.49	
1.2		01	00	0004	0		2	2	8	2	01	Comisiones y gastos bancarios	1102	30	9998	102	0.00	1,152.00	1,152.00	0.00	0.00	0.00	0.00	0.00	1,152.00	
1.2		01	00	0004			2	3				<b>MATERIALES Y SUMINISTROS</b>					<b>39,065.00</b>	<b>-39,064.20</b>	<b>0.80</b>	<b>0.00</b>	<b>0.00</b>	<b>0.00</b>	<b>0.00</b>	<b>0.00</b>	<b>0.00</b>	<b>0.80</b>
1.2		01	00	0004			2	3	9			<b>PRODUCTOS Y UTILES VARIOS</b>					<b>39,065.00</b>	<b>-39,064.20</b>	<b>0.80</b>	<b>0.00</b>	<b>0.00</b>	<b>0.00</b>	<b>0.00</b>	<b>0.00</b>	<b>0.00</b>	<b>0.80</b>
1.2		01	00	0004			2	3	9	2		Útiles de escritorio, oficina, informática, escolares y de enseñanza					39,065.00	-39,064.20	0.80	0.00	0.00	0.00	0.00	0.00	0.80	
1.2		01	00	0004	0		2	3	9	2	01	Útiles de escritorio, oficina e informática	1102	20	1955	100	39,065.00	-39,065.00	0.00	0.00	0.00	0.00	0.00	0.00	0.00	
1.2		01	00	0004	0		2	3	9	2	01	Útiles de escritorio, oficina e informática	1102	30	9998	102	0.00	0.80	0.80	0.00	0.00	0.00	0.00	0.00	0.80	
1.2		11										<b>Obras Públicas Municipales</b>					<b>0.00</b>	<b>35,000.00</b>	<b>35,000.00</b>	<b>0.00</b>	<b>35,000.00</b>	<b>35,000.00</b>	<b>35,000.00</b>	<b>35,000.00</b>	<b>0.00</b>	
1.2		11	00	0001								<b>Coordinación, Ejecución y Fiscalización de Obras</b>					<b>0.00</b>	<b>35,000.00</b>	<b>35,000.00</b>	<b>0.00</b>	<b>35,000.00</b>	<b>35,000.00</b>	<b>35,000.00</b>	<b>35,000.00</b>	<b>0.00</b>	
1.2		11	00	0001			2	3				<b>MATERIALES Y SUMINISTROS</b>					<b>0.00</b>	<b>35,000.00</b>	<b>35,000.00</b>	<b>0.00</b>	<b>35,000.00</b>	<b>35,000.00</b>	<b>35,000.00</b>	<b>35,000.00</b>	<b>0.00</b>	
1.2		11	00	0001			2	3	9			<b>PRODUCTOS Y UTILES VARIOS</b>					<b>0.00</b>	<b>35,000.00</b>	<b>35,000.00</b>	<b>0.00</b>	<b>35,000.00</b>	<b>35,000.00</b>	<b>35,000.00</b>	<b>35,000.00</b>	<b>0.00</b>	
1.2		11	00	0001	0		2	3	9	6	01	Productos eléctricos y afines	2503	30	9996	102	0.00	35,000.00	35,000.00	0.00	35,000.00	35,000.00	35,000.00	35,000.00	0.00	
1.2		12										<b>Gestión y Administración de Servicios Públicos</b>					<b>5,805,549.00</b>	<b>2,091,419.14</b>	<b>7,896,968.14</b>	<b>5,122,030.40</b>	<b>2,743,533.70</b>	<b>2,743,533.70</b>	<b>2,682,953.70</b>	<b>7,865,564.10</b>	<b>31,404.04</b>	

**MINISTERIO DE HACIENDA**  
**DIRECCION GENERAL DE PRESUPUESTO**  
**EJECUCIÓN DE LOS GASTOS Y APLICACIONES FINANCIERAS POR DESTINO DE FONDOS Y ESTRUCTURA PROGRAMATICA**  
**CORRESPONDIENTE AL MES DICIEMBRE DEL 2021**

Código del Capítulo: **7087**

Denominación: **Ayuntamiento de Neiba**

Destino de Fondos	Estructura Programática					Institución Receptora	SNIP	Clasificador del Gasto					Denominación del Gasto	Función	Fuente Financiamiento	Fuente Especifica	Organismo Financiador	Presupuesto			Ejecución del Gasto					
	Partidas no Asig. a Prog.	Programa	Proyecto	Actividad / Obra	Tipo			Objeto	Cuenta	Subcuenta	Auxiliar	Original						Modificaciones	Vigente	Acumulado Anterior	Compromiso	Devengado	Pagado	Devengado a la Fecha	Balance Disponible	
																										18
1.2		12	00	0002														422,500.00	-44,966.00	377,534.00	239,234.40	138,158.34	138,158.34	130,958.34	377,392.74	141.26
1.2		12	00	0002				2	1									422,500.00	-44,966.00	377,534.00	239,234.40	138,158.34	138,158.34	130,958.34	377,392.74	141.26
1.2		12	00	0002				2	1	1								422,500.00	-44,966.00	377,534.00	239,234.40	138,158.34	138,158.34	130,958.34	377,392.74	141.26
1.2		12	00	0002				2	1	1	1							390,000.00	-89,425.00	300,575.00	231,234.40	69,200.00	69,200.00	62,000.00	300,434.40	140.60
1.2		12	00	0002	0			2	1	1	1	01	Sueldos fijos	3201	20	1955	100	390,000.00	-97,425.00	292,575.00	231,234.40	61,200.00	61,200.00	54,000.00	292,434.40	140.60
1.2		12	00	0002	0			2	1	1	1	01	Sueldos fijos	3201	30	9995	102	0.00	8,000.00	8,000.00	0.00	8,000.00	8,000.00	8,000.00	8,000.00	0.00
1.2		12	00	0002	0			2	1	1	2	06	Jornales	3201	30	9995	102	0.00	16,000.00	16,000.00	8,000.00	8,000.00	8,000.00	8,000.00	16,000.00	0.00
1.2		12	00	0002	0			2	1	1	4	01	Sueldo Anual No. 13	3201	20	1955	100	32,500.00	28,459.00	60,959.00	0.00	60,958.34	60,958.34	60,958.34	60,958.34	0.66
1.2		12	00	0003									Manejo de Residuos Sólidos					5,168,549.00	2,350,885.14	7,519,434.14	4,882,796.00	2,605,375.36	2,605,375.36	2,551,995.36	7,488,171.36	31,262.78
1.2		12	00	0003				2	1				REMUNERACIONES Y CONTRIBUCIONES					4,713,696.00	1,876,970.39	6,590,666.39	4,722,935.00	1,865,375.36	1,865,375.36	1,811,995.36	6,588,310.36	2,356.03
1.2		12	00	0003				2	1	1			REMUNERACIONES					4,481,100.00	2,109,566.39	6,590,666.39	4,722,935.00	1,865,375.36	1,865,375.36	1,811,995.36	6,588,310.36	2,356.03
1.2		12	00	0003				2	1	1	1		Remuneraciones al personal fijo					4,136,400.00	1,547,254.39	5,683,654.39	4,722,935.00	960,530.00	960,530.00	907,150.00	5,683,465.00	189.39
1.2		12	00	0003	0			2	1	1	1	01	Sueldos fijos	3202	20	1955	100	4,136,400.00	1,544,065.00	5,680,465.00	4,722,935.00	957,530.00	957,530.00	904,150.00	5,680,465.00	0.00
1.2		12	00	0003	0			2	1	1	1	01	Sueldos fijos	3202	30	9998	102	0.00	3,189.39	3,189.39	0.00	3,000.00	3,000.00	3,000.00	3,000.00	189.39
1.2		12	00	0003	0			2	1	1	2	06	Jornales	3202	30	9996	102	0.00	25,000.00	25,000.00	0.00	25,000.00	25,000.00	25,000.00	25,000.00	0.00
1.2		12	00	0003				2	1	1	4		Sueldo anual no.13					344,700.00	537,312.00	882,012.00	0.00	879,845.36	879,845.36	879,845.36	879,845.36	2,166.64
1.2		12	00	0003	0			2	1	1	4	01	Sueldo Anual No. 13	3202	20	1955	100	344,700.00	58,704.00	403,404.00	0.00	401,595.38	401,595.38	401,595.38	401,595.38	1,808.62
1.2		12	00	0003	0			2	1	1	4	01	Sueldo Anual No. 13	3202	30	9995	102	0.00	478,608.00	478,608.00	0.00	478,249.98	478,249.98	478,249.98	478,249.98	358.02
1.2		12	00	0003				2	1	5			CONTRIBUCIONES A LA SEGURIDAD SOCIAL					232,596.00	-232,596.00	0.00	0.00	0.00	0.00	0.00	0.00	0.00
1.2		12	00	0003	0			2	1	5	2	01	Contribuciones al seguro de pensiones	3202	20	1955	100	232,596.00	-232,596.00	0.00	0.00	0.00	0.00	0.00	0.00	0.00

**MINISTERIO DE HACIENDA**  
**DIRECCION GENERAL DE PRESUPUESTO**  
**EJECUCIÓN DE LOS GASTOS Y APLICACIONES FINANCIERAS POR DESTINO DE FONDOS Y ESTRUCTURA PROGRAMATICA**  
**CORRESPONDIENTE AL MES DICIEMBRE DEL 2021**

Código del Capítulo: **7087**

Denominación: **Ayuntamiento de Neiba**

Destino de Fondos	Estructura Programática					Institución Receptora	SNIP	Clasificador del Gasto					Denominación del Gasto	Función	Fuente Financiamiento	Fuente Especifica	Organismo Financiador	Presupuesto			Ejecución del Gasto				
	Partidas no Asig. a Prog.	Programa	Proyecto	Actividad / Obra	Tipo			Objeto	Cuenta	Subcuenta	Auxiliar	Original						Modificaciones	Vigente	Acumulado Anterior	Compromiso	Devengado	Pagado	Devengado a la Fecha	Balance Disponible
1.2		12	00	0003			2	2				<b>CONTRATACIÓN DE SERVICIOS</b>					<b>171,819.00</b>	<b>139,170.75</b>	<b>310,989.75</b>	<b>42,170.00</b>	<b>240,000.00</b>	<b>240,000.00</b>	<b>240,000.00</b>	<b>282,170.00</b>	<b>28,819.75</b>
1.2		12	00	0003			2	2	5			<b>ALQUILERES Y RENTAS</b>					<b>0.00</b>	<b>283,519.00</b>	<b>283,519.00</b>	<b>20,000.00</b>	<b>235,000.00</b>	<b>235,000.00</b>	<b>235,000.00</b>	<b>255,000.00</b>	<b>28,519.00</b>
1.2		12	00	0003	0		2	2	5	4	01	Alquileres de equipos de transporte, tracción y elevación	3202	30	9995	102	0.00	283,519.00	283,519.00	20,000.00	235,000.00	235,000.00	235,000.00	255,000.00	28,519.00
1.2		12	00	0003			2	2	7			<b>SERVICIOS DE CONSERVACION, REPARACIONES MENORES E INSTALACIONES TEMPORALES</b>					<b>171,819.00</b>	<b>-144,348.25</b>	<b>27,470.75</b>	<b>22,170.00</b>	<b>5,000.00</b>	<b>5,000.00</b>	<b>5,000.00</b>	<b>27,170.00</b>	<b>300.75</b>
1.2		12	00	0003	0		2	2	7	1	01	Mantenimiento y reparaciones menores en edificaciones	3202	20	1955	100	42,764.00	-42,764.00	0.00	0.00	0.00	0.00	0.00	0.00	0.00
1.2		12	00	0003			2	2	7	2		Mantenimiento y reparación de maquinarias y equipos					129,055.00	-101,584.25	27,470.75	22,170.00	5,000.00	5,000.00	5,000.00	27,170.00	300.75
1.2		12	00	0003	0		2	2	7	2	06	Mantenimiento y reparación de equipos de transporte, tracción y elevación	3202	20	1955	100	0.00	22,170.00	22,170.00	22,170.00	0.00	0.00	0.00	22,170.00	0.00
1.2		12	00	0003	0		2	2	7	2	06	Mantenimiento y reparación de equipos de transporte, tracción y elevación	3202	30	9995	102	0.00	3,472.00	3,472.00	0.00	3,472.00	3,472.00	3,472.00	3,472.00	0.00
1.2		12	00	0003	0		2	2	7	2	06	Mantenimiento y reparación de equipos de transporte, tracción y elevación	3202	30	9996	102	129,055.00	-127,226.25	1,828.75	0.00	1,528.00	1,528.00	1,528.00	1,528.00	300.75
1.2		12	00	0003			2	3				<b>MATERIALES Y SUMINISTROS</b>					<b>283,034.00</b>	<b>334,744.00</b>	<b>617,778.00</b>	<b>117,691.00</b>	<b>500,000.00</b>	<b>500,000.00</b>	<b>500,000.00</b>	<b>617,691.00</b>	<b>87.00</b>
1.2		12	00	0003			2	3	7			<b>COMBUSTIBLES, LUBRICANTES, PRODUCTOS QUIMICOS Y CONEXOS</b>					<b>277,034.00</b>	<b>334,744.00</b>	<b>611,778.00</b>	<b>111,778.00</b>	<b>500,000.00</b>	<b>500,000.00</b>	<b>500,000.00</b>	<b>611,778.00</b>	<b>0.00</b>
1.2		12	00	0003			2	3	7	1		Combustibles y lubricantes					277,034.00	334,744.00	611,778.00	111,778.00	500,000.00	500,000.00	500,000.00	611,778.00	0.00
1.2		12	00	0003	0		2	3	7	1	01	Gasolina	3202	20	1955	100	277,034.00	-165,256.00	111,778.00	111,778.00	0.00	0.00	0.00	111,778.00	0.00



**MINISTERIO DE HACIENDA**  
**DIRECCION GENERAL DE PRESUPUESTO**  
**EJECUCIÓN DE LOS GASTOS Y APLICACIONES FINANCIERAS POR DESTINO DE FONDOS Y ESTRUCTURA PROGRAMATICA**  
**CORRESPONDIENTE AL MES DICIEMBRE DEL 2021**

**Código del Capítulo: 7087**

**Denominación: Ayuntamiento de Neiba**

Destino de Fondos	Estructura Programática					Institución Receptora	SNIP	Clasificador del Gasto					Denominación del Gasto	Función	Fuente Financiamiento	Fuente Especifica	Organismo Financiador	Presupuesto			Ejecución del Gasto				
	Partidas no Asig. a Prog.	Programa	Proyecto	Actividad / Obra				Tipo	Objeto	Cuenta	Subcuenta	Auxiliar						Original	Modificaciones	Vigente	Acumulado Anterior	Compromiso	Devengado	Pagado	Devengado a la Fecha
1	2	3	4	5	6	7	8	9	10	11	12	13	14	15	16	17	18	19	20 = 18 +/- 19	21	22	23	24	25 = 21 + 23	26 = 20 - 25
1.2		12	00	0003	0		2	3	7	1	02	Gasoil	3202	30	9995	102	0.00	500,000.00	500,000.00	0.00	500,000.00	500,000.00	500,000.00	500,000.00	0.00
1.2		12	00	0003			2	3	9			<b>PRODUCTOS Y UTILES VARIOS</b>					<b>6,000.00</b>	<b>0.00</b>	<b>6,000.00</b>	<b>5,913.00</b>	<b>0.00</b>	<b>0.00</b>	<b>0.00</b>	<b>5,913.00</b>	<b>87.00</b>
1.2		12	00	0003	0		2	3	9	9	01	Productos y Utiles Varios n.i.p	3202	30	9996	102	6,000.00	0.00	6,000.00	5,913.00	0.00	0.00	0.00	5,913.00	87.00
1.2		12	00	0004								<b>Supervisión y Administración de Cementerios</b>					<b>214,500.00</b>	<b>-214,500.00</b>	<b>0.00</b>	<b>0.00</b>	<b>0.00</b>	<b>0.00</b>	<b>0.00</b>	<b>0.00</b>	<b>0.00</b>
1.2		12	00	0004			2	1				<b>REMUNERACIONES Y CONTRIBUCIONES</b>					<b>214,500.00</b>	<b>-214,500.00</b>	<b>0.00</b>	<b>0.00</b>	<b>0.00</b>	<b>0.00</b>	<b>0.00</b>	<b>0.00</b>	<b>0.00</b>
1.2		12	00	0004			2	1	1			<b>REMUNERACIONES</b>					<b>214,500.00</b>	<b>-214,500.00</b>	<b>0.00</b>	<b>0.00</b>	<b>0.00</b>	<b>0.00</b>	<b>0.00</b>	<b>0.00</b>	<b>0.00</b>
1.2		12	00	0004	0		2	1	1	1	01	Sueldos fijos	3101	20	1955	100	198,000.00	-198,000.00	0.00	0.00	0.00	0.00	0.00	0.00	0.00
1.2		12	00	0004	0		2	1	1	4	01	Sueldo Anual No. 13	3101	20	1955	100	16,500.00	-16,500.00	0.00	0.00	0.00	0.00	0.00	0.00	0.00
1.2		14										<b>Gestión y Administración de Servicios Sociales</b>					<b>2,884,266.00</b>	<b>-1,488,690.00</b>	<b>1,395,576.00</b>	<b>1,389,065.55</b>	<b>0.00</b>	<b>0.00</b>	<b>0.00</b>	<b>1,389,065.55</b>	<b>6,510.45</b>
1.2		14	00	0001								<b>Asistencia Social</b>					<b>2,884,266.00</b>	<b>-1,488,690.00</b>	<b>1,395,576.00</b>	<b>1,389,065.55</b>	<b>0.00</b>	<b>0.00</b>	<b>0.00</b>	<b>1,389,065.55</b>	<b>6,510.45</b>
1.2		14	00	0001			2	3				<b>MATERIALES Y SUMINISTROS</b>					<b>783,807.00</b>	<b>-670,000.00</b>	<b>113,807.00</b>	<b>113,807.00</b>	<b>0.00</b>	<b>0.00</b>	<b>0.00</b>	<b>113,807.00</b>	<b>0.00</b>
1.2		14	00	0001			2	3	1			<b>ALIMENTOS Y PRODUCTOS AGROFORESTALES</b>					<b>783,807.00</b>	<b>-670,000.00</b>	<b>113,807.00</b>	<b>113,807.00</b>	<b>0.00</b>	<b>0.00</b>	<b>0.00</b>	<b>113,807.00</b>	<b>0.00</b>
1.2		14	00	0001	0		2	3	1	1	01	Alimentos y bebidas para personas	4510	20	1955	100	783,807.00	-670,000.00	113,807.00	113,807.00	0.00	0.00	0.00	113,807.00	0.00
1.2		14	00	0001			2	4				<b>TRANSFERENCIAS CORRIENTES</b>					<b>2,100,459.00</b>	<b>-818,690.00</b>	<b>1,281,769.00</b>	<b>1,275,258.55</b>	<b>0.00</b>	<b>0.00</b>	<b>0.00</b>	<b>1,275,258.55</b>	<b>6,510.45</b>
1.2		14	00	0001			2	4	1			<b>TRANSFERENCIAS CORRIENTES AL SECTOR PRIVADO</b>					<b>2,100,459.00</b>	<b>-818,690.00</b>	<b>1,281,769.00</b>	<b>1,275,258.55</b>	<b>0.00</b>	<b>0.00</b>	<b>0.00</b>	<b>1,275,258.55</b>	<b>6,510.45</b>
1.2		14	00	0001			2	4	1	2		Ayudas y donaciones a personas					2,100,459.00	-818,690.00	1,281,769.00	1,275,258.55	0.00	0.00	0.00	1,275,258.55	6,510.45

**MINISTERIO DE HACIENDA**  
**DIRECCION GENERAL DE PRESUPUESTO**  
**EJECUCIÓN DE LOS GASTOS Y APLICACIONES FINANCIERAS POR DESTINO DE FONDOS Y ESTRUCTURA PROGRAMATICA**  
**CORRESPONDIENTE AL MES DICIEMBRE DEL 2021**

**Código del Capítulo: 7087**

**Denominación: Ayuntamiento de Neiba**

Destino de Fondos	Estructura Programática					Institución Receptora	SNIP	Clasificador del Gasto					Denominación del Gasto	Función	Fuente Financiamiento	Fuente Especifica	Organismo Financiador	Presupuesto			Ejecución del Gasto				
	Partidas no Asig. a Prog.	Programa	Proyecto	Actividad / Obra				Tipo	Objeto	Cuenta	Subcuenta	Auxiliar						Original	Modificaciones	Vigente	Acumulado Anterior	Compromiso	Devengado	Pagado	Devengado a la Fecha
1	2	3	4	5	6	7	8	9	10	11	12	13	14	15	16	17	18	19	20 = 18 +/- 19	21	22	23	24	25 = 21 + 23	26 = 20 - 25
1.2		14	00	0001	0		2	4	1	2	01	Ayudas y donaciones programadas a hogares y personas	4510	20	1955	100	1,446,000.00	-850,000.00	596,000.00	596,000.00	0.00	0.00	0.00	596,000.00	0.00
1.2		14	00	0001	0		2	4	1	2	01	Ayudas y donaciones programadas a hogares y personas	4510	30	9998	102	0.00	155,947.00	155,947.00	155,947.00	0.00	0.00	0.00	155,947.00	0.00
1.2		14	00	0001	0		2	4	1	2	02	Ayudas y donaciones ocasionales a hogares y personas	4510	20	1955	100	585,383.00	-200,747.00	384,636.00	384,635.58	0.00	0.00	0.00	384,635.58	0.42
1.2		14	00	0001	0		2	4	1	2	02	Ayudas y donaciones ocasionales a hogares y personas	4510	30	9995	102	10,740.00	76,110.00	86,850.00	80,340.00	0.00	0.00	0.00	80,340.00	6,510.00
1.2		14	00	0001	0		2	4	1	2	02	Ayudas y donaciones ocasionales a hogares y personas	4510	30	9996	102	58,336.00	0.00	58,336.00	58,335.97	0.00	0.00	0.00	58,335.97	0.03
1.2		15										Fomento de la Cultura, Deporte y Recreación					0.00	16,400.02	16,400.02	0.00	16,400.02	16,400.02	16,400.02	16,400.02	0.00
1.2		15	00	0001								Fomento de la Cultura y el Arte					0.00	16,400.02	16,400.02	0.00	16,400.02	16,400.02	16,400.02	16,400.02	0.00
1.2		15	00	0001			2	3				MATERIALES Y SUMINISTROS					0.00	16,400.02	16,400.02	0.00	16,400.02	16,400.02	16,400.02	16,400.02	0.00
1.2		15	00	0001			2	3	9			PRODUCTOS Y UTILES VARIOS					0.00	16,400.02	16,400.02	0.00	16,400.02	16,400.02	16,400.02	16,400.02	0.00
1.2		15	00	0001	0		2	3	9	4	01	Útiles destinados a actividades deportivas, culturales y recreativas	4303	30	9998	102	0.00	16,400.02	16,400.02	0.00	16,400.02	16,400.02	16,400.02	16,400.02	0.00
1.2	98											Adm. de Contribuciones Especiales (Transf. Priv.)					528,000.00	-64,007.00	463,993.00	384,372.21	57,000.00	57,000.00	57,000.00	441,372.21	22,620.79
1.2	98						2	4				TRANSFERENCIAS CORRIENTES					528,000.00	-64,007.00	463,993.00	384,372.21	57,000.00	57,000.00	57,000.00	441,372.21	22,620.79

**MINISTERIO DE HACIENDA**  
**DIRECCION GENERAL DE PRESUPUESTO**  
**EJECUCIÓN DE LOS GASTOS Y APLICACIONES FINANCIERAS POR DESTINO DE FONDOS Y ESTRUCTURA PROGRAMATICA**  
**CORRESPONDIENTE AL MES DICIEMBRE DEL 2021**

Código del Capítulo: **7087**

Denominación: **Ayuntamiento de Neiba**

Destino de Fondos	Estructura Programática					Institución Receptora	SNIP	Clasificador del Gasto					Denominación del Gasto	Función	Fuente Financiamiento	Fuente Especifica	Organismo Financiador	Presupuesto			Ejecución del Gasto				
	Partidas no Asig. a Prog.	Programa	Proyecto	Actividad / Obra				Tipo	Objeto	Cuenta	Subcuenta	Auxiliar						Original	Modificaciones	Vigente	Acumulado Anterior	Compromiso	Devengado	Pagado	Devengado a la Fecha
1	2	3	4	5	6	7	8	9	10	11	12	13	14	15	16	17	18	19	20 = 18 +/- 19	21	22	23	24	25 = 21 + 23	26 = 20 - 25
1.2	98						2	4	1			<b>TRANSFERENCIAS CORRIENTES AL SECTOR PRIVADO</b>					528,000.00	-64,007.00	463,993.00	384,372.21	57,000.00	57,000.00	57,000.00	441,372.21	22,620.79
1.2	98						2	4	1	6		Transferencias corrientes a asociaciones sin fines de lucro y partidos políticos					528,000.00	-64,007.00	463,993.00	384,372.21	57,000.00	57,000.00	57,000.00	441,372.21	22,620.79
1.2	98				9992		2	4	1	6	01	Transferencias corrientes programadas a asociaciones sin fines de lucro	4409	20	1955	100	360,000.00	-100,000.00	260,000.00	209,000.00	44,000.00	44,000.00	44,000.00	253,000.00	7,000.00
1.2	98				9998		2	4	1	6	01	Transferencias corrientes programadas a asociaciones sin fines de lucro	4510	20	1955	100	168,000.00	-41,380.00	126,620.00	98,000.00	13,000.00	13,000.00	13,000.00	111,000.00	15,620.00
1.2	98				0		2	4	1	6	01	Transferencias corrientes programadas a asociaciones sin fines de lucro	4599	30	9995	102	0.00	77,373.00	77,373.00	77,372.21	0.00	0.00	0.00	77,372.21	0.79
1.2	99											<b>Adm. de Activos y Transferencias Públicas</b>					0.00	490,000.00	490,000.00	0.00	490,000.00	490,000.00	490,000.00	490,000.00	0.00
1.2	99						2	4				<b>TRANSFERENCIAS CORRIENTES</b>					0.00	490,000.00	490,000.00	0.00	490,000.00	490,000.00	490,000.00	490,000.00	0.00
1.2	99						2	4	3			<b>TRANSFERENCIAS CORRIENTES A GOBIERNOS GENERALES LOCALES</b>					0.00	490,000.00	490,000.00	0.00	490,000.00	490,000.00	490,000.00	490,000.00	0.00
1.2	99						2	4	3	2		Transferencias corrientes a instituciones descentralizadas municipales					0.00	490,000.00	490,000.00	0.00	490,000.00	490,000.00	490,000.00	490,000.00	0.00
1.2	99				0		2	4	3	2	02	Otras transferencias corrientes a instituciones descentralizadas municipales	1103	20	1955	100	0.00	112,148.00	112,148.00	0.00	112,148.00	112,148.00	112,148.00	112,148.00	0.00
1.2	99				0		2	4	3	2	02	Otras transferencias corrientes a instituciones descentralizadas municipales	1103	30	9995	102	0.00	334,000.00	334,000.00	0.00	334,000.00	334,000.00	334,000.00	334,000.00	0.00

**MINISTERIO DE HACIENDA**  
**DIRECCION GENERAL DE PRESUPUESTO**  
**EJECUCIÓN DE LOS GASTOS Y APLICACIONES FINANCIERAS POR DESTINO DE FONDOS Y ESTRUCTURA PROGRAMATICA**  
**CORRESPONDIENTE AL MES DICIEMBRE DEL 2021**

**Código del Capítulo: 7087**

**Denominación: Ayuntamiento de Neiba**

Destino de Fondos	Estructura Programática					Institución Receptora	SNIP	Clasificador del Gasto					Denominación del Gasto	Función	Fuente Financiamiento	Fuente Especifica	Organismo Financiador	Presupuesto			Ejecución del Gasto				
	Partidas no Asig. a Prog.	Programa	Proyecto	Actividad / Obra				Tipo	Objeto	Cuenta	Subcuenta	Auxiliar						Original	Modificaciones	Vigente	Acumulado Anterior	Compromiso	Devengado	Pagado	Devengado a la Fecha
1	2	3	4	5	6	7	8	9	10	11	12	13	14	15	16	17	18	19	20 = 18 +/- 19	21	22	23	24	25 = 21 + 23	26 = 20 - 25
1.2	99				0		2	4	3	2	02	Otras transferencias corrientes a instituciones descentralizadas municipales	1103	30	9998	102	0.00	43,852.00	43,852.00	0.00	43,852.00	43,852.00	43,852.00	43,852.00	0.00
1.3												Programas de Educación, Género y Salud					2,313,751.00	388,353.46	2,702,104.46	2,137,397.01	471,716.34	471,716.34	471,716.34	2,609,113.35	92,991.11
1.3							2					CLASIFICADOR DEL GASTO					2,313,751.00	388,353.46	2,702,104.46	2,137,397.01	471,716.34	471,716.34	471,716.34	2,609,113.35	92,991.11
1.3		14										Gestión y Administración de Servicios Sociales					2,313,751.00	388,353.46	2,702,104.46	2,137,397.01	471,716.34	471,716.34	471,716.34	2,609,113.35	92,991.11
1.3		14	00	0001								Asistencia Social					2,149,493.00	402,563.86	2,552,056.86	2,090,904.44	441,315.73	441,315.73	441,315.73	2,532,220.17	19,836.69
1.3		14	00	0001			2	4				TRANSFERENCIAS CORRIENTES					2,149,493.00	402,563.86	2,552,056.86	2,090,904.44	441,315.73	441,315.73	441,315.73	2,532,220.17	19,836.69
1.3		14	00	0001			2	4	1			TRANSFERENCIAS CORRIENTES AL SECTOR PRIVADO					2,149,493.00	402,563.86	2,552,056.86	2,090,904.44	441,315.73	441,315.73	441,315.73	2,532,220.17	19,836.69
1.3		14	00	0001			2	4	1	2		Ayudas y donaciones a personas					2,149,493.00	402,563.86	2,552,056.86	2,090,904.44	441,315.73	441,315.73	441,315.73	2,532,220.17	19,836.69
1.3		14	00	0001	0		2	4	1	2	01	Ayudas y donaciones programadas a hogares y personas	4510	20	1955	100	828,240.00	120,942.00	949,182.00	827,723.44	121,458.32	121,458.32	121,458.32	949,181.76	0.24
1.3		14	00	0001	0		2	4	1	2	02	Ayudas y donaciones ocasionales a hogares y personas	4510	20	1955	100	1,314,489.00	-73,900.00	1,240,589.00	1,064,471.00	176,018.30	176,018.30	176,018.30	1,240,489.30	99.70
1.3		14	00	0001	0		2	4	1	2	02	Ayudas y donaciones ocasionales a hogares y personas	4510	30	9995	102	0.00	330,108.72	330,108.72	192,010.00	137,639.11	137,639.11	137,639.11	329,649.11	459.61
1.3		14	00	0001	0		2	4	1	2	02	Ayudas y donaciones ocasionales a hogares y personas	4510	30	9996	102	0.00	7,785.60	7,785.60	0.00	6,000.00	6,000.00	6,000.00	6,000.00	1,785.60
1.3		14	00	0001	0		2	4	1	2	02	Ayudas y donaciones ocasionales a hogares y personas	4510	30	9998	102	6,764.00	17,627.54	24,391.54	6,700.00	200.00	200.00	200.00	6,900.00	17,491.54

**MINISTERIO DE HACIENDA**  
**DIRECCION GENERAL DE PRESUPUESTO**  
**EJECUCIÓN DE LOS GASTOS Y APLICACIONES FINANCIERAS POR DESTINO DE FONDOS Y ESTRUCTURA PROGRAMATICA**  
**CORRESPONDIENTE AL MES DICIEMBRE DEL 2021**

**Código del Capítulo: 7087**

**Denominación: Ayuntamiento de Neiba**

Destino de Fondos	Estructura Programática					Institución Receptora	SNIP	Clasificador del Gasto					Denominación del Gasto	Función	Fuente Financiamiento	Fuente Especifica	Organismo Financiador	Presupuesto			Ejecución del Gasto					
	Partidas no Asig. a Prog.	Programa	Proyecto	Actividad / Obra				Tipo	Objeto	Cuenta	Subcuenta	Auxiliar						Original	Modificaciones	Vigente	Acumulado Anterior	Compromiso	Devengado	Pagado	Devengado a la Fecha	Balance Disponible
1	2	3	4	5	6	7	8	9	10	11	12	13	14	15	16	17	18	19	20 = 18 +/- 19	21	22	23	24	25 = 21 + 23	26 = 20 - 25	
1.3		14	00	0002								Educación y Formación Integral					130,440.00	-8,268.40	122,171.60	46,492.57	2,600.61	2,600.61	2,600.61	49,093.18	73,078.42	
1.3		14	00	0002			2	1				REMUNERACIONES Y CONTRIBUCIONES					114,400.00	-104,243.00	10,157.00	1,500.00	0.00	0.00	0.00	1,500.00	8,657.00	
1.3		14	00	0002			2	1	1			REMUNERACIONES					114,400.00	-104,243.00	10,157.00	1,500.00	0.00	0.00	0.00	1,500.00	8,657.00	
1.3		14	00	0002	0		2	1	1	1	01	Sueldos fijos	4409	20	1955	100	105,600.00	-104,100.00	1,500.00	1,500.00	0.00	0.00	0.00	1,500.00	0.00	
1.3		14	00	0002	0		2	1	1	4	01	Sueldo Anual No. 13	4409	20	1955	100	8,800.00	-143.00	8,657.00	0.00	0.00	0.00	0.00	0.00	8,657.00	
1.3		14	00	0002			2	2				CONTRATACIÓN DE SERVICIOS					2,960.00	3,143.00	6,103.00	5,102.17	1,000.61	1,000.61	1,000.61	6,102.78	0.22	
1.3		14	00	0002			2	2	8			OTROS SERVICIOS NO INCLUIDOS EN CONCEPTOS ANTERIORES					2,960.00	3,143.00	6,103.00	5,102.17	1,000.61	1,000.61	1,000.61	6,102.78	0.22	
1.3		14	00	0002	0		2	2	8	2	01	Comisiones y gastos bancarios	4409	20	1955	100	2,960.00	3,143.00	6,103.00	5,102.17	1,000.61	1,000.61	1,000.61	6,102.78	0.22	
1.3		14	00	0002			2	3				MATERIALES Y SUMINISTROS					13,080.00	92,831.60	105,911.60	39,890.40	1,600.00	1,600.00	1,600.00	41,490.40	64,421.20	
1.3		14	00	0002			2	3	1			ALIMENTOS Y PRODUCTOS AGROFORESTALES					7,625.00	60,000.00	67,625.00	6,750.00	0.00	0.00	0.00	6,750.00	60,875.00	
1.3		14	00	0002	0		2	3	1	1	01	Alimentos y bebidas para personas	4409	20	1955	100	7,625.00	60,000.00	67,625.00	6,750.00	0.00	0.00	0.00	6,750.00	60,875.00	
1.3		14	00	0002			2	3	4			PRODUCTOS FARMACEUTICOS					5,455.00	32,831.60	38,286.60	33,140.40	1,600.00	1,600.00	1,600.00	34,740.40	3,546.20	
1.3		14	00	0002			2	3	4	1		Productos medicinales para uso humano					5,455.00	32,831.60	38,286.60	33,140.40	1,600.00	1,600.00	1,600.00	34,740.40	3,546.20	
1.3		14	00	0002	0		2	3	4	1	01	Productos medicinales para uso humano	4409	20	1955	100	5,455.00	0.00	5,455.00	5,455.00	0.00	0.00	0.00	5,455.00	0.00	
1.3		14	00	0002	0		2	3	4	1	01	Productos medicinales para uso humano	4409	30	9995	102	0.00	36.00	36.00	36.00	0.00	0.00	0.00	0.00	36.00	0.00
1.3		14	00	0002	0		2	3	4	1	01	Productos medicinales para uso humano	4409	30	9996	102	0.00	10,545.60	10,545.60	10,545.60	0.00	0.00	0.00	0.00	10,545.60	0.00

**MINISTERIO DE HACIENDA**  
**DIRECCION GENERAL DE PRESUPUESTO**  
**EJECUCIÓN DE LOS GASTOS Y APLICACIONES FINANCIERAS POR DESTINO DE FONDOS Y ESTRUCTURA PROGRAMATICA**  
**CORRESPONDIENTE AL MES DICIEMBRE DEL 2021**

**Código del Capítulo: 7087**

**Denominación: Ayuntamiento de Neiba**

Destino de Fondos	Estructura Programática					Institución Receptora	SNIP	Clasificador del Gasto					Denominación del Gasto	Función	Fuente Financiamiento	Fuente Especifica	Organismo Financiador	Presupuesto			Ejecución del Gasto				
	Partidas no Asig. a Prog.	Programa	Proyecto	Actividad / Obra				Tipo	Objeto	Cuenta	Subcuenta	Auxiliar						Original	Modificaciones	Vigente	Acumulado Anterior	Compromiso	Devengado	Pagado	Devengado a la Fecha
1	2	3	4	5	6	7	8	9	10	11	12	13	14	15	16	17	18	19	20 = 18 +/- 19	21	22	23	24	25 = 21 + 23	26 = 20 - 25
1.3		14	00	0002	0		2	3	4	1	01	Productos medicinales para uso humano	4409	30	9998	102	0.00	22,250.00	22,250.00	17,103.80	1,600.00	1,600.00	1,600.00	18,703.80	3,546.20
1.3		14	00	0003								Prestaciones de Salud y Asistencia Primaria					33,818.00	-5,942.00	27,876.00	0.00	27,800.00	27,800.00	27,800.00	27,800.00	76.00
1.3		14	00	0003			2	4				TRANSFERENCIAS CORRIENTES					33,818.00	-5,942.00	27,876.00	0.00	27,800.00	27,800.00	27,800.00	27,800.00	76.00
1.3		14	00	0003			2	4	1			TRANSFERENCIAS CORRIENTES AL SECTOR PRIVADO					33,818.00	-5,942.00	27,876.00	0.00	27,800.00	27,800.00	27,800.00	27,800.00	76.00
1.3		14	00	0003	0		2	4	1	2	01	Ayudas y donaciones programadas a hogares y personas	4203	20	1955	100	33,818.00	-5,942.00	27,876.00	0.00	27,800.00	27,800.00	27,800.00	27,800.00	76.00
2												GASTOS DE CAPITAL E INVERSION					21,563,531.00	821,881.97	22,385,412.97	17,129,880.95	4,638,679.57	4,638,679.57	4,638,679.57	21,768,560.52	616,852.45
2.1												Bienes Muebles, Inmuebles no clasificado en categoría proyecto					14,863,531.00	-1,544,118.03	13,319,412.97	12,313,218.08	784,153.57	784,153.57	784,153.57	13,097,371.65	222,041.32
2.1							2					CLASIFICADOR DEL GASTO					14,863,531.00	-1,544,118.03	13,319,412.97	12,313,218.08	784,153.57	784,153.57	784,153.57	13,097,371.65	222,041.32
2.1		01										Normas, Políticas y Administración Municipal					7,302,846.00	-1,280,688.23	6,022,157.77	5,714,205.62	248,088.57	248,088.57	248,088.57	5,962,294.19	59,863.58
2.1		01	00	0001								Normas y Seguimientos					1,200,000.00	-1,010,614.30	189,385.70	189,385.70	0.00	0.00	0.00	189,385.70	0.00
2.1		01	00	0001			2	6				BIENES MUEBLES, INMUEBLES E INTANGIBLES					1,200,000.00	-1,010,614.30	189,385.70	189,385.70	0.00	0.00	0.00	189,385.70	0.00
2.1		01	00	0001			2	6	4			VEHICULOS Y EQUIPO DE TRANSPORTE, TRACCIÓN Y ELEVACIÓN					1,200,000.00	-1,010,614.30	189,385.70	189,385.70	0.00	0.00	0.00	189,385.70	0.00
2.1		01	00	0001	0		2	6	4	1	01	Automóviles y camiones	1101	20	1955	100	1,200,000.00	-1,010,614.30	189,385.70	189,385.70	0.00	0.00	0.00	189,385.70	0.00
2.1		01	00	0003								Administración Municipal					4,202,846.00	1,617,926.07	5,820,772.07	5,524,819.92	236,088.57	236,088.57	236,088.57	5,760,908.49	59,863.58

**MINISTERIO DE HACIENDA**  
**DIRECCION GENERAL DE PRESUPUESTO**  
**EJECUCIÓN DE LOS GASTOS Y APLICACIONES FINANCIERAS POR DESTINO DE FONDOS Y ESTRUCTURA PROGRAMATICA**  
**CORRESPONDIENTE AL MES DICIEMBRE DEL 2021**

Código del Capítulo: **7087**

Denominación: **Ayuntamiento de Neiba**

Destino de Fondos	Estructura Programática					Institución Receptora	SNIP	Clasificador del Gasto					Denominación del Gasto	Función	Fuente Financiamiento	Fuente Especifica	Organismo Financiador	Presupuesto			Ejecución del Gasto					
	Partidas no Asig. a Prog.	Programa	Proyecto	Actividad / Obra	Tipo			Objeto	Cuenta	Subcuenta	Auxiliar	Original						Modificaciones	Vigente	Acumulado Anterior	Compromiso	Devengado	Pagado	Devengado a la Fecha	Balance Disponible	
																										18
2.1		01	00	0003			2	1				REMUNERACIONES Y CONTRIBUCIONES					0.00	18,597.77	18,597.77	0.00	0.00	0.00	0.00	0.00	0.00	18,597.77
2.1		01	00	0003			2	1	1			REMUNERACIONES					0.00	18,597.77	18,597.77	0.00	0.00	0.00	0.00	0.00	0.00	18,597.77
2.1		01	00	0003	0		2	1	1	2	06	Jornales	1101	30	9998	102	0.00	18,597.77	18,597.77	0.00	0.00	0.00	0.00	0.00	18,597.77	
2.1		01	00	0003			2	2				CONTRATACIÓN DE SERVICIOS					2,742,406.00	581,878.06	3,324,284.06	3,076,170.82	206,848.57	206,848.57	206,848.57	3,283,019.39	41,264.67	
2.1		01	00	0003			2	2	5			ALQUILERES Y RENTAS					595,296.00	151,753.06	747,049.06	650,000.00	97,000.00	97,000.00	97,000.00	747,000.00	49.06	
2.1		01	00	0003	0		2	2	5	4	01	Alquileres de equipos de transporte, tracción y elevación	1101	20	1955	100	595,296.00	73,753.06	669,049.06	599,000.00	70,000.00	70,000.00	70,000.00	669,000.00	49.06	
2.1		01	00	0003	0		2	2	5	9	01	Licencias Informaticas	1101	30	9996	102	0.00	78,000.00	78,000.00	51,000.00	27,000.00	27,000.00	27,000.00	78,000.00	0.00	
2.1		01	00	0003			2	2	7			SERVICIOS DE CONSERVACION, REPARACIONES MENORES E INSTALACIONES TEMPORALES					2,009,655.00	421,851.00	2,431,506.00	2,291,630.50	98,660.00	98,660.00	98,660.00	2,390,290.50	41,215.50	
2.1		01	00	0003			2	2	7	1		Contratación de mantenimiento y reparaciones menores					1,765,212.00	397,746.00	2,162,958.00	2,023,082.70	98,660.00	98,660.00	98,660.00	2,121,742.70	41,215.30	
2.1		01	00	0003	0		2	2	7	1	01	Mantenimiento y reparaciones menores en edificaciones	1101	20	1955	100	313,592.00	32,817.00	346,409.00	313,000.00	33,280.00	33,280.00	33,280.00	346,280.00	129.00	
2.1		01	00	0003	0		2	2	7	1	01	Mantenimiento y reparaciones menores en edificaciones	1101	30	9995	102	0.00	4,840.00	4,840.00	0.00	0.00	0.00	0.00	0.00	4,840.00	
2.1		01	00	0003	0		2	2	7	1	01	Mantenimiento y reparaciones menores en edificaciones	1101	30	9996	102	0.00	62,906.00	62,906.00	0.00	27,400.00	27,400.00	27,400.00	27,400.00	35,506.00	
2.1		01	00	0003	0		2	2	7	1	01	Mantenimiento y reparaciones menores en edificaciones	1101	30	9998	102	0.00	2,940.00	2,940.00	0.00	2,200.00	2,200.00	2,200.00	2,200.00	740.00	
2.1		01	00	0003	0		2	2	7	1	04	Mantenimiento y reparación de obras de ingeniería civil o infraestructura	1101	20	1955	100	800,000.00	599,703.00	1,399,703.00	1,377,702.70	22,000.00	22,000.00	22,000.00	1,399,702.70	0.30	

**MINISTERIO DE HACIENDA**  
**DIRECCION GENERAL DE PRESUPUESTO**  
**EJECUCIÓN DE LOS GASTOS Y APLICACIONES FINANCIERAS POR DESTINO DE FONDOS Y ESTRUCTURA PROGRAMATICA**  
**CORRESPONDIENTE AL MES DICIEMBRE DEL 2021**

**Código del Capítulo: 7087**

**Denominación: Ayuntamiento de Neiba**

Destino de Fondos	Estructura Programática					Institución Receptora	SNIP	Clasificador del Gasto					Denominación del Gasto	Función	Fuente Financiamiento	Fuente Especifica	Organismo Financiador	Presupuesto			Ejecución del Gasto				
	Partidas no Asig. a Prog.	Programa	Proyecto	Actividad / Obra				Tipo	Objeto	Cuenta	Subcuenta	Auxiliar						Original	Modificaciones	Vigente	Acumulado Anterior	Compromiso	Devengado	Pagado	Devengado a la Fecha
1	2	3	4	5	6	7	8	9	10	11	12	13	14	15	16	17	18	19	20 = 18 +/- 19	21	22	23	24	25 = 21 + 23	26 = 20 - 25
2.1		01	00	0003	0		2	2	7	1	05	Mantenimiento y reparación en Obras en bienes de dominio público	1101	20	1955	100	610,002.00	-301,122.00	308,880.00	308,880.00	0.00	0.00	0.00	308,880.00	0.00
2.1		01	00	0003	0		2	2	7	1	06	Mantenimiento y reparación de Instalaciones eléctricas	1101	20	1955	100	41,618.00	-4,338.00	37,280.00	23,500.00	13,780.00	13,780.00	13,780.00	37,280.00	0.00
2.1		01	00	0003	0		2	2	7	2	06	Mantenimiento y reparación de equipos de transporte, tracción y elevación	1101	20	1955	100	244,443.00	24,105.00	268,548.00	268,547.80	0.00	0.00	0.00	268,547.80	0.20
2.1		01	00	0003			2	2	8			<b>OTROS SERVICIOS NO INCLUIDOS EN CONCEPTOS ANTERIORES</b>					<b>137,455.00</b>	<b>8,274.00</b>	<b>145,729.00</b>	<b>134,540.32</b>	<b>11,188.57</b>	<b>11,188.57</b>	<b>11,188.57</b>	<b>145,728.89</b>	<b>0.11</b>
2.1		01	00	0003	0		2	2	8	2	01	Comisiones y gastos bancarios	1101	20	1955	100	0.00	11,729.00	11,729.00	540.32	11,188.57	11,188.57	11,188.57	11,728.89	0.11
2.1		01	00	0003	0		2	2	8	7	05	Servicios de informática y sistemas computarizados	1101	20	1955	100	137,455.00	-3,455.00	134,000.00	134,000.00	0.00	0.00	0.00	134,000.00	0.00
2.1		01	00	0003			2	3				<b>MATERIALES Y SUMINISTROS</b>					<b>1,460,440.00</b>	<b>1,017,450.24</b>	<b>2,477,890.24</b>	<b>2,448,649.10</b>	<b>29,240.00</b>	<b>29,240.00</b>	<b>29,240.00</b>	<b>2,477,889.10</b>	<b>1.14</b>
2.1		01	00	0003			2	3	5			<b>PRODUCTOS DE CUERO, CAUCHO Y PLÁSTICO</b>					<b>262,036.00</b>	<b>-253,486.00</b>	<b>8,550.00</b>	<b>8,550.00</b>	<b>0.00</b>	<b>0.00</b>	<b>0.00</b>	<b>8,550.00</b>	<b>0.00</b>
2.1		01	00	0003	0		2	3	5	3	01	Llantas y neumáticos	1101	20	1955	100	262,036.00	-253,486.00	8,550.00	8,550.00	0.00	0.00	0.00	8,550.00	0.00
2.1		01	00	0003			2	3	7			<b>COMBUSTIBLES, LUBRICANTES, PRODUCTOS QUIMICOS Y CONEXOS</b>					<b>898,404.00</b>	<b>1,163,560.24</b>	<b>2,061,964.24</b>	<b>2,061,964.00</b>	<b>0.00</b>	<b>0.00</b>	<b>0.00</b>	<b>2,061,964.00</b>	<b>0.24</b>
2.1		01	00	0003			2	3	7	1		Combustibles y lubricantes					898,404.00	1,163,560.24	2,061,964.24	2,061,964.00	0.00	0.00	0.00	2,061,964.00	0.24
2.1		01	00	0003	0		2	3	7	1	01	Gasolina	1101	20	1955	100	148,404.00	0.00	148,404.00	148,404.00	0.00	0.00	0.00	148,404.00	0.00
2.1		01	00	0003	0		2	3	7	1	01	Gasolina	1101	30	9998	102	0.00	219,560.00	219,560.00	219,559.76	0.00	0.00	0.00	219,559.76	0.24
2.1		01	00	0003	0		2	3	7	1	02	Gasoil	1101	20	1955	100	750,000.00	944,000.24	1,694,000.24	1,694,000.24	0.00	0.00	0.00	1,694,000.24	0.00
2.1		01	00	0003			2	3	9			<b>PRODUCTOS Y UTILES VARIOS</b>					<b>300,000.00</b>	<b>107,376.00</b>	<b>407,376.00</b>	<b>378,135.10</b>	<b>29,240.00</b>	<b>29,240.00</b>	<b>29,240.00</b>	<b>407,375.10</b>	<b>0.90</b>
2.1		01	00	0003	0		2	3	9	6	01	Productos eléctricos y afines	1101	20	1955	100	300,000.00	107,376.00	407,376.00	378,135.10	29,240.00	29,240.00	29,240.00	407,375.10	0.90



**MINISTERIO DE HACIENDA**  
**DIRECCION GENERAL DE PRESUPUESTO**  
**EJECUCIÓN DE LOS GASTOS Y APLICACIONES FINANCIERAS POR DESTINO DE FONDOS Y ESTRUCTURA PROGRAMATICA**  
**CORRESPONDIENTE AL MES DICIEMBRE DEL 2021**

**Código del Capítulo: 7087**

**Denominación: Ayuntamiento de Neiba**

Destino de Fondos	Estructura Programática					Institución Receptora	SNIP	Clasificador del Gasto					Denominación del Gasto	Función	Fuente Financiamiento	Fuente Especifica	Organismo Financiador	Presupuesto			Ejecución del Gasto					
	Partidas no Asig. a Prog.	Programa	Proyecto	Actividad / Obra				Tipo	Objeto	Cuenta	Subcuenta	Auxiliar						Original	Modificaciones	Vigente	Acumulado Anterior	Compromiso	Devengado	Pagado	Devengado a la Fecha	Balance Disponible
1	2	3	4	5	6	7	8	9	10	11	12	13	14	15	16	17	18	19	20 = 18 +/- 19	21	22	23	24	25 = 21 + 23	26 = 20 - 25	
2.1		01	00	0004								Servicios Administrativos y Financieros					1,550,000.00	-1,538,000.00	12,000.00	0.00	12,000.00	12,000.00	12,000.00	12,000.00	12,000.00	0.00
2.1		01	00	0004			2	2				CONTRATACIÓN DE SERVICIOS					1,550,000.00	-1,538,000.00	12,000.00	0.00	12,000.00	12,000.00	12,000.00	12,000.00	12,000.00	0.00
2.1		01	00	0004			2	2	5			ALQUILERES Y RENTAS					0.00	12,000.00	12,000.00	0.00	12,000.00	12,000.00	12,000.00	12,000.00	12,000.00	0.00
2.1		01	00	0004	0		2	2	5	9	01	Licencias Informaticas	1102	30	9996	102	0.00	12,000.00	12,000.00	0.00	12,000.00	12,000.00	12,000.00	12,000.00	12,000.00	0.00
2.1		01	00	0004			2	2	7			SERVICIOS DE CONSERVACION, REPARACIONES MENORES E INSTALACIONES TEMPORALES					1,550,000.00	-1,550,000.00	0.00	0.00	0.00	0.00	0.00	0.00	0.00	0.00
2.1		01	00	0004			2	2	7	1		Contratación de mantenimiento y reparaciones menores					1,550,000.00	-1,550,000.00	0.00	0.00	0.00	0.00	0.00	0.00	0.00	0.00
2.1		01	00	0004	0		2	2	7	1	02	Mantenimiento y reparaciones especiales	1102	20	1955	100	750,000.00	-750,000.00	0.00	0.00	0.00	0.00	0.00	0.00	0.00	0.00
2.1		01	00	0004	0		2	2	7	1	07	Mantenimiento, reparación y Servicios de pintura, derivados con fines de higiene y embellecimiento	1102	20	1955	100	800,000.00	-800,000.00	0.00	0.00	0.00	0.00	0.00	0.00	0.00	0.00
2.1		01	00	0006								Formulación de Planes, Proyectos y Programas					350,000.00	-350,000.00	0.00	0.00	0.00	0.00	0.00	0.00	0.00	0.00
2.1		01	00	0006			2	3				MATERIALES Y SUMINISTROS					350,000.00	-350,000.00	0.00	0.00	0.00	0.00	0.00	0.00	0.00	0.00
2.1		01	00	0006			2	3	7			COMBUSTIBLES, LUBRICANTES, PRODUCTOS QUIMICOS Y CONEXOS					350,000.00	-350,000.00	0.00	0.00	0.00	0.00	0.00	0.00	0.00	0.00
2.1		01	00	0006	0		2	3	7	1	06	Lubricantes	1102	20	1955	100	350,000.00	-350,000.00	0.00	0.00	0.00	0.00	0.00	0.00	0.00	0.00
2.1		11										Obras Públicas Municipales					1,365,965.00	247,918.00	1,613,883.00	1,208,818.65	364,815.00	364,815.00	364,815.00	1,573,633.65	40,249.35	

**MINISTERIO DE HACIENDA**  
**DIRECCION GENERAL DE PRESUPUESTO**  
**EJECUCIÓN DE LOS GASTOS Y APLICACIONES FINANCIERAS POR DESTINO DE FONDOS Y ESTRUCTURA PROGRAMATICA**  
**CORRESPONDIENTE AL MES DICIEMBRE DEL 2021**

**Código del Capítulo: 7087**

**Denominación: Ayuntamiento de Neiba**

Destino de Fondos	Estructura Programática					Institución Receptora	SNIP	Clasificador del Gasto					Denominación del Gasto	Función	Fuente Financiamiento	Fuente Especifica	Organismo Financiador	Presupuesto			Ejecución del Gasto					
	Partidas no Asig. a Prog.	Programa	Proyecto	Actividad / Obra	Tipo			Objeto	Cuenta	Subcuenta	Auxiliar	Original						Modificaciones	Vigente	Acumulado Anterior	Compromiso	Devengado	Pagado	Devengado a la Fecha	Balance Disponible	
																										18
2.1		11	00	0001														1,365,965.00	247,918.00	1,613,883.00	1,208,818.65	364,815.00	364,815.00	364,815.00	1,573,633.65	40,249.35
2.1		11	00	0001			2	2										1,365,965.00	72,918.00	1,438,883.00	1,208,818.65	200,100.00	200,100.00	200,100.00	1,408,918.65	29,964.35
2.1		11	00	0001			2	2	7									1,351,201.00	52,918.00	1,404,119.00	1,174,054.65	200,100.00	200,100.00	200,100.00	1,374,154.65	29,964.35
2.1		11	00	0001			2	2	7	1								1,351,201.00	52,918.00	1,404,119.00	1,174,054.65	200,100.00	200,100.00	200,100.00	1,374,154.65	29,964.35
2.1		11	00	0001	0		2	2	7	1	01	Mantenimiento y reparaciones menores en edificaciones	2503	20	1955	100		1,308,704.00	-577,082.00	731,622.00	633,415.65	72,100.00	72,100.00	72,100.00	705,515.65	26,106.35
2.1		11	00	0001	0		2	2	7	1	01	Mantenimiento y reparaciones menores en edificaciones	2503	30	9995	102		13,042.00	0.00	13,042.00	12,000.00	0.00	0.00	0.00	12,000.00	1,042.00
2.1		11	00	0001	0		2	2	7	1	01	Mantenimiento y reparaciones menores en edificaciones	2503	30	9998	102		29,455.00	0.00	29,455.00	26,860.00	0.00	0.00	0.00	26,860.00	2,595.00
2.1		11	00	0001	0		2	2	7	1	03	Limpieza y desmalezamiento de tierras y terrenos	2503	30	9995	102		0.00	30,000.00	30,000.00	0.00	30,000.00	30,000.00	30,000.00	30,000.00	0.00
2.1		11	00	0001	0		2	2	7	1	04	Mantenimiento y reparación de obras de ingeniería civil o infraestructura	2503	30	9995	102		0.00	600,000.00	600,000.00	501,779.00	98,000.00	98,000.00	98,000.00	599,779.00	221.00
2.1		11	00	0001			2	2	8			<b>OTROS SERVICIOS NO INCLUIDOS EN CONCEPTOS ANTERIORES</b>						<b>14,764.00</b>	<b>20,000.00</b>	<b>34,764.00</b>	<b>34,764.00</b>	<b>0.00</b>	<b>0.00</b>	<b>0.00</b>	<b>34,764.00</b>	<b>0.00</b>
2.1		11	00	0001			2	2	8	2		Comisiones y gastos bancarios						14,764.00	20,000.00	34,764.00	34,764.00	0.00	0.00	0.00	34,764.00	0.00
2.1		11	00	0001	0		2	2	8	2	01	Comisiones y gastos bancarios	2503	30	9995	102		0.00	20,000.00	20,000.00	20,000.00	0.00	0.00	0.00	20,000.00	0.00
2.1		11	00	0001	0		2	2	8	2	01	Comisiones y gastos bancarios	2503	30	9998	102		14,764.00	0.00	14,764.00	14,764.00	0.00	0.00	0.00	14,764.00	0.00

**MINISTERIO DE HACIENDA**  
**DIRECCION GENERAL DE PRESUPUESTO**  
**EJECUCIÓN DE LOS GASTOS Y APLICACIONES FINANCIERAS POR DESTINO DE FONDOS Y ESTRUCTURA PROGRAMATICA**  
**CORRESPONDIENTE AL MES DICIEMBRE DEL 2021**

Código del Capítulo: **7087**

Denominación: **Ayuntamiento de Neiba**

Destino de Fondos	Estructura Programática					Institución Receptora	SNIP	Clasificador del Gasto					Denominación del Gasto	Función	Fuente Financiamiento	Fuente Especifica	Organismo Financiador	Presupuesto			Ejecución del Gasto				
	Partidas no Asig. a Prog.	Programa	Proyecto	Actividad / Obra	Tipo			Objeto	Cuenta	Subcuenta	Auxiliar	Original						Modificaciones	Vigente	Acumulado Anterior	Compromiso	Devengado	Pagado	Devengado a la Fecha	Balance Disponible
2.1		11	00	0001			2	3				MATERIALES Y SUMINISTROS					0.00	175,000.00	175,000.00	0.00	164,715.00	164,715.00	164,715.00	164,715.00	10,285.00
2.1		11	00	0001			2	3	9			PRODUCTOS Y UTILES VARIOS					0.00	175,000.00	175,000.00	0.00	164,715.00	164,715.00	164,715.00	164,715.00	10,285.00
2.1		11	00	0001	0		2	3	9	6	01	Productos eléctricos y afines	2503	30	9995	102	0.00	175,000.00	175,000.00	0.00	164,715.00	164,715.00	164,715.00	164,715.00	10,285.00
2.1		12										Gestión y Administración de Servicios Públicos					6,062,888.00	-379,515.80	5,683,372.20	5,390,193.81	171,250.00	171,250.00	171,250.00	5,561,443.81	121,928.39
2.1		12	00	0003								Manejo de Residuos Sólidos					6,062,888.00	-379,515.80	5,683,372.20	5,390,193.81	171,250.00	171,250.00	171,250.00	5,561,443.81	121,928.39
2.1		12	00	0003			2	1				REMUNERACIONES Y CONTRIBUCIONES					218,182.00	-30,000.00	188,182.00	89,800.00	98,000.00	98,000.00	98,000.00	187,800.00	382.00
2.1		12	00	0003			2	1	1			REMUNERACIONES					218,182.00	-30,000.00	188,182.00	89,800.00	98,000.00	98,000.00	98,000.00	187,800.00	382.00
2.1		12	00	0003	0		2	1	1	2	06	Jornales	3202	20	1955	100	218,182.00	-30,000.00	188,182.00	89,800.00	98,000.00	98,000.00	98,000.00	187,800.00	382.00
2.1		12	00	0003			2	2				CONTRATACIÓN DE SERVICIOS					1,872,032.00	-518,729.00	1,353,303.00	1,195,040.10	40,900.00	40,900.00	40,900.00	1,235,940.10	117,362.90
2.1		12	00	0003			2	2	5			ALQUILERES Y RENTAS					924,000.00	-3,729.00	920,271.00	918,000.00	0.00	0.00	0.00	918,000.00	2,271.00
2.1		12	00	0003	0		2	2	5	4	01	Alquileres de equipos de transporte, tracción y elevación	3202	20	1955	100	924,000.00	-3,729.00	920,271.00	918,000.00	0.00	0.00	0.00	918,000.00	2,271.00
2.1		12	00	0003			2	2	7			SERVICIOS DE CONSERVACION, REPARACIONES MENORES E INSTALACIONES TEMPORALES					948,032.00	-515,000.00	433,032.00	277,040.10	40,900.00	40,900.00	40,900.00	317,940.10	115,091.90
2.1		12	00	0003			2	2	7	2		Mantenimiento y reparación de maquinarias y equipos					948,032.00	-515,000.00	433,032.00	277,040.10	40,900.00	40,900.00	40,900.00	317,940.10	115,091.90
2.1		12	00	0003	0		2	2	7	2	06	Mantenimiento y reparación de equipos de transporte, tracción y elevación	3202	20	1955	100	948,032.00	-675,000.00	273,032.00	270,290.10	0.00	0.00	0.00	270,290.10	2,741.90

**MINISTERIO DE HACIENDA**  
**DIRECCION GENERAL DE PRESUPUESTO**  
**EJECUCIÓN DE LOS GASTOS Y APLICACIONES FINANCIERAS POR DESTINO DE FONDOS Y ESTRUCTURA PROGRAMATICA**  
**CORRESPONDIENTE AL MES DICIEMBRE DEL 2021**

Código del Capítulo: **7087**

Denominación: **Ayuntamiento de Neiba**

Destino de Fondos	Estructura Programática					Institución Receptora	SNIP	Clasificador del Gasto					Denominación del Gasto	Función	Fuente Financiamiento	Fuente Especifica	Organismo Financiador	Presupuesto			Ejecución del Gasto				
	Partidas no Asig. a Prog.	Programa	Proyecto	Actividad / Obra				Tipo	Objeto	Cuenta	Subcuenta	Auxiliar						Original	Modificaciones	Vigente	Acumulado Anterior	Compromiso	Devengado	Pagado	Devengado a la Fecha
1	2	3	4	5	6	7	8	9	10	11	12	13	14	15	16	17	18	19	20 = 18 +/- 19	21	22	23	24	25 = 21 + 23	26 = 20 - 25
2.1		12	00	0003	0		2	2	7	2	06	Mantenimiento y reparación de equipos de transporte, tracción y elevación	3202	30	9995	102	0.00	160,000.00	160,000.00	6,750.00	40,900.00	40,900.00	40,900.00	47,650.00	112,350.00
2.1		12	00	0003			2	3				<b>MATERIALES Y SUMINISTROS</b>					<b>3,972,674.00</b>	<b>169,213.20</b>	<b>4,141,887.20</b>	<b>4,105,353.71</b>	<b>32,350.00</b>	<b>32,350.00</b>	<b>32,350.00</b>	<b>4,137,703.71</b>	<b>4,183.49</b>
2.1		12	00	0003			2	3	5			<b>PRODUCTOS DE CUERO, CAUCHO Y PLÁSTICO</b>					<b>106,691.00</b>	<b>0.00</b>	<b>106,691.00</b>	<b>106,000.00</b>	<b>0.00</b>	<b>0.00</b>	<b>0.00</b>	<b>106,000.00</b>	<b>691.00</b>
2.1		12	00	0003	0		2	3	5	3	01	Llantas y neumáticos	3202	20	1955	100	106,691.00	0.00	106,691.00	106,000.00	0.00	0.00	0.00	106,000.00	691.00
2.1		12	00	0003			2	3	6			<b>PRODUCTOS DE MINERALES, METALICOS Y NO METALICOS</b>					<b>0.00</b>	<b>35,813.20</b>	<b>35,813.20</b>	<b>0.00</b>	<b>32,350.00</b>	<b>32,350.00</b>	<b>32,350.00</b>	<b>32,350.00</b>	<b>3,463.20</b>
2.1		12	00	0003			2	3	6	3		Productos metalicos y sus derivados					0.00	35,813.20	35,813.20	0.00	32,350.00	32,350.00	32,350.00	32,350.00	3,463.20
2.1		12	00	0003	0		2	3	6	3	04	Herramientas menores	3202	30	9995	102	0.00	3,207.20	3,207.20	0.00	0.00	0.00	0.00	0.00	3,207.20
2.1		12	00	0003	0		2	3	6	3	04	Herramientas menores	3202	30	9996	102	0.00	30,406.00	30,406.00	0.00	30,400.00	30,400.00	30,400.00	30,400.00	6.00
2.1		12	00	0003	0		2	3	6	3	04	Herramientas menores	3202	30	9998	102	0.00	2,200.00	2,200.00	0.00	1,950.00	1,950.00	1,950.00	1,950.00	250.00
2.1		12	00	0003			2	3	7			<b>COMBUSTIBLES, LUBRICANTES, PRODUCTOS QUIMICOS Y CONEXOS</b>					<b>3,865,983.00</b>	<b>133,400.00</b>	<b>3,999,383.00</b>	<b>3,999,353.71</b>	<b>0.00</b>	<b>0.00</b>	<b>0.00</b>	<b>3,999,353.71</b>	<b>29.29</b>
2.1		12	00	0003			2	3	7	1		Combustibles y lubricantes					3,865,983.00	133,400.00	3,999,383.00	3,999,353.71	0.00	0.00	0.00	3,999,353.71	29.29
2.1		12	00	0003	0		2	3	7	1	01	Gasolina	3202	20	1955	100	1,150,943.00	0.00	1,150,943.00	1,150,913.71	0.00	0.00	0.00	1,150,913.71	29.29
2.1		12	00	0003	0		2	3	7	1	02	Gasoil	3202	20	1955	100	2,715,040.00	0.00	2,715,040.00	2,715,040.00	0.00	0.00	0.00	2,715,040.00	0.00
2.1		12	00	0003	0		2	3	7	1	02	Gasoil	3202	30	9995	102	0.00	133,400.00	133,400.00	133,400.00	0.00	0.00	0.00	133,400.00	0.00
2.1	96											<b>Deuda Pública Y Otras Operaciones Financieras</b>					<b>131,832.00</b>	<b>-131,832.00</b>	<b>0.00</b>	<b>0.00</b>	<b>0.00</b>	<b>0.00</b>	<b>0.00</b>	<b>0.00</b>	<b>0.00</b>
2.1	96			0002			2	9				<b>GASTOS FINANCIEROS</b>					<b>131,832.00</b>	<b>-131,832.00</b>	<b>0.00</b>	<b>0.00</b>	<b>0.00</b>	<b>0.00</b>	<b>0.00</b>	<b>0.00</b>	<b>0.00</b>
2.1	96			0002			2	9	1			<b>INTERESES DE LA DEUDA PUBLICA INTERNA</b>					<b>131,832.00</b>	<b>-131,832.00</b>	<b>0.00</b>	<b>0.00</b>	<b>0.00</b>	<b>0.00</b>	<b>0.00</b>	<b>0.00</b>	<b>0.00</b>

**MINISTERIO DE HACIENDA**  
**DIRECCION GENERAL DE PRESUPUESTO**  
**EJECUCIÓN DE LOS GASTOS Y APLICACIONES FINANCIERAS POR DESTINO DE FONDOS Y ESTRUCTURA PROGRAMATICA**  
**CORRESPONDIENTE AL MES DICIEMBRE DEL 2021**

Código del Capítulo: **7087**

Denominación: **Ayuntamiento de Neiba**

Destino de Fondos	Estructura Programática					Institución Receptora	SNIP	Clasificador del Gasto					Denominación del Gasto	Función	Fuente Financiamiento	Fuente Especifica	Organismo Financiador	Presupuesto			Ejecución del Gasto				
	Partidas no Asig. a Prog.	Programa	Proyecto	Actividad / Obra				Tipo	Objeto	Cuenta	Subcuenta	Auxiliar						Original	Modificaciones	Vigente	Acumulado Anterior	Compromiso	Devengado	Pagado	Devengado a la Fecha
1	2	3	4	5	6	7	8	9	10	11	12	13	14	15	16	17	18	19	20 = 18 +/- 19	21	22	23	24	25 = 21 + 23	26 = 20 - 25
2.1	96			0002	0		2	9	1	1	01	Intereses de la deuda pública interna de corto plazo	5101	20	1955	100	131,832.00	-131,832.00	0.00	0.00	0.00	0.00	0.00	0.00	0.00
2.2												Obras de Infraestructura					6,700,000.00	2,366,000.00	9,066,000.00	4,816,662.87	3,854,526.00	3,854,526.00	3,854,526.00	8,671,188.87	394,811.13
2.2							2					CLASIFICADOR DEL GASTO					6,700,000.00	2,366,000.00	9,066,000.00	4,816,662.87	3,854,526.00	3,854,526.00	3,854,526.00	8,671,188.87	394,811.13
2.2		11										Obras Públicas Municipales					6,700,000.00	2,366,000.00	9,066,000.00	4,816,662.87	3,854,526.00	3,854,526.00	3,854,526.00	8,671,188.87	394,811.13
2.2		11	01									Construcción de Vías de Comunicación y Conexos					3,700,000.00	-4,000.00	3,696,000.00	1,466,400.65	2,218,900.00	2,218,900.00	2,218,900.00	3,685,300.65	10,699.35
2.2		11	01	0051								CONSTRUCCION ACERS Y CONTENES BARRIO EL MAQUITO					1,500,000.00	-597,000.00	903,000.00	299,890.22	603,100.00	603,100.00	603,100.00	902,990.22	9.78
2.2		11	01	0051			2	7				OBRAS					1,500,000.00	-597,000.00	903,000.00	299,890.22	603,100.00	603,100.00	603,100.00	902,990.22	9.78
2.2		11	01	0051			2	7	2			INFRAESTRUCTURA					1,500,000.00	-597,000.00	903,000.00	299,890.22	603,100.00	603,100.00	603,100.00	902,990.22	9.78
2.2		11	01	0051	0		2	7	2	4	01	Infraestructura terrestre y obras anexas	2601	20	1955	100	1,500,000.00	-597,000.00	903,000.00	299,890.22	603,100.00	603,100.00	603,100.00	902,990.22	9.78
2.2		11	01	0052								CONSTRUCCION DE CONTENES BARRIO EL POSO					1,200,000.00	-582,000.00	618,000.00	0.00	618,000.00	618,000.00	618,000.00	618,000.00	0.00
2.2		11	01	0052			2	7				OBRAS					1,200,000.00	-582,000.00	618,000.00	0.00	618,000.00	618,000.00	618,000.00	618,000.00	0.00
2.2		11	01	0052			2	7	2			INFRAESTRUCTURA					1,200,000.00	-582,000.00	618,000.00	0.00	618,000.00	618,000.00	618,000.00	618,000.00	0.00
2.2		11	01	0052	0		2	7	2	4	01	Infraestructura terrestre y obras anexas	2601	20	1955	100	1,200,000.00	-582,000.00	618,000.00	0.00	618,000.00	618,000.00	618,000.00	618,000.00	0.00
2.2		11	01	0053								APERTURA DE CALLE PROYECTO NO.1					1,000,000.00	0.00	1,000,000.00	302,143.96	697,800.00	697,800.00	697,800.00	999,943.96	56.04
2.2		11	01	0053			2	7				OBRAS					1,000,000.00	0.00	1,000,000.00	302,143.96	697,800.00	697,800.00	697,800.00	999,943.96	56.04
2.2		11	01	0053			2	7	2			INFRAESTRUCTURA					1,000,000.00	0.00	1,000,000.00	302,143.96	697,800.00	697,800.00	697,800.00	999,943.96	56.04

**MINISTERIO DE HACIENDA**  
**DIRECCION GENERAL DE PRESUPUESTO**  
**EJECUCIÓN DE LOS GASTOS Y APLICACIONES FINANCIERAS POR DESTINO DE FONDOS Y ESTRUCTURA PROGRAMATICA**  
**CORRESPONDIENTE AL MES DICIEMBRE DEL 2021**

**Código del Capítulo: 7087**

**Denominación: Ayuntamiento de Neiba**

Destino de Fondos	Estructura Programática					Institución Receptora	SNIP	Clasificador del Gasto					Denominación del Gasto	Función	Fuente Financiamiento	Fuente Especifica	Organismo Financiador	Presupuesto			Ejecución del Gasto				
	Partidas no Asig. a Prog.	Programa	Proyecto	Actividad / Obra				Tipo	Objeto	Cuenta	Subcuenta	Auxiliar						Original	Modificaciones	Vigente	Acumulado Anterior	Compromiso	Devengado	Pagado	Devengado a la Fecha
1	2	3	4	5	6	7	8	9	10	11	12	13	14	15	16	17	18	19	20 = 18 +/- 19	21	22	23	24	25 = 21 + 23	26 = 20 - 25
2.2		11	01	0053	0		2	7	2	4	01	Infraestructura terrestre y obras anexas	2601	20	1955	100	1,000,000.00	0.00	1,000,000.00	302,143.96	697,800.00	697,800.00	697,800.00	999,943.96	56.04
2.2		11	01	0054								CONSTRUCCION DE BADENES					0.00	575,000.00	575,000.00	564,366.47	0.00	0.00	0.00	564,366.47	10,633.53
2.2		11	01	0054			2	7				OBRAS					0.00	575,000.00	575,000.00	564,366.47	0.00	0.00	0.00	564,366.47	10,633.53
2.2		11	01	0054			2	7	2			INFRAESTRUCTURA					0.00	575,000.00	575,000.00	564,366.47	0.00	0.00	0.00	564,366.47	10,633.53
2.2		11	01	0054	0		2	7	2	4	01	Infraestructura terrestre y obras anexas	2601	30	9995	102	0.00	575,000.00	575,000.00	564,366.47	0.00	0.00	0.00	564,366.47	10,633.53
2.2		11	01	0055								CONSTRUCCION DE ACERAS, CONTENES Y BADENES EN LA CALLE APOLINAR PERDOMO					0.00	600,000.00	600,000.00	300,000.00	300,000.00	300,000.00	300,000.00	600,000.00	0.00
2.2		11	01	0055			2	7				OBRAS					0.00	600,000.00	600,000.00	300,000.00	300,000.00	300,000.00	300,000.00	600,000.00	0.00
2.2		11	01	0055			2	7	2			INFRAESTRUCTURA					0.00	600,000.00	600,000.00	300,000.00	300,000.00	300,000.00	300,000.00	600,000.00	0.00
2.2		11	01	0055	0		2	7	2	4	01	Infraestructura terrestre y obras anexas	2601	30	9995	102	0.00	600,000.00	600,000.00	300,000.00	300,000.00	300,000.00	300,000.00	600,000.00	0.00
2.2		11	05									Construcción Instalaciones Recreativas					1,500,000.00	0.00	1,500,000.00	425,390.92	1,074,600.00	1,074,600.00	1,074,600.00	1,499,990.92	9.08
2.2		11	05	0051								CONSTRUCCION DE BOULEVAR Y ENTRADA					1,500,000.00	0.00	1,500,000.00	425,390.92	1,074,600.00	1,074,600.00	1,074,600.00	1,499,990.92	9.08
2.2		11	05	0051			2	7				OBRAS					1,500,000.00	0.00	1,500,000.00	425,390.92	1,074,600.00	1,074,600.00	1,074,600.00	1,499,990.92	9.08
2.2		11	05	0051			2	7	2			INFRAESTRUCTURA					1,500,000.00	0.00	1,500,000.00	425,390.92	1,074,600.00	1,074,600.00	1,074,600.00	1,499,990.92	9.08
2.2		11	05	0051	0		2	7	2	7	01	Obras urbanísticas	4302	20	1955	100	1,500,000.00	0.00	1,500,000.00	425,390.92	1,074,600.00	1,074,600.00	1,074,600.00	1,499,990.92	9.08
2.2		11	06									Reparación Instalaciones Recreativas					0.00	950,000.00	950,000.00	135,805.00	474,026.00	474,026.00	474,026.00	609,831.00	340,169.00
2.2		11	06	0051								MANTENIMIENTO PARQUE					0.00	950,000.00	950,000.00	135,805.00	474,026.00	474,026.00	474,026.00	609,831.00	340,169.00
2.2		11	06	0051			2	7				OBRAS					0.00	950,000.00	950,000.00	135,805.00	474,026.00	474,026.00	474,026.00	609,831.00	340,169.00

**MINISTERIO DE HACIENDA**  
**DIRECCION GENERAL DE PRESUPUESTO**  
**EJECUCIÓN DE LOS GASTOS Y APLICACIONES FINANCIERAS POR DESTINO DE FONDOS Y ESTRUCTURA PROGRAMATICA**  
**CORRESPONDIENTE AL MES DICIEMBRE DEL 2021**

Código del Capítulo: **7087**

Denominación: **Ayuntamiento de Neiba**

Destino de Fondos	Estructura Programática					Institución Receptora	SNIP	Clasificador del Gasto					Denominación del Gasto	Función	Fuente Financiamiento	Fuente Especifica	Organismo Financiador	Presupuesto			Ejecución del Gasto				
	Partidas no Asig. a Prog.	Programa	Proyecto	Actividad / Obra				Tipo	Objeto	Cuenta	Subcuenta	Auxiliar						Original	Modificaciones	Vigente	Acumulado Anterior	Compromiso	Devengado	Pagado	Devengado a la Fecha
1	2	3	4	5	6	7	8	9	10	11	12	13	14	15	16	17	18	19	20 = 18 +/- 19	21	22	23	24	25 = 21 + 23	26 = 20 - 25
2.2		11	06	0051			2	7	2			INFRAESTRUCTURA					0.00	950,000.00	950,000.00	135,805.00	474,026.00	474,026.00	474,026.00	609,831.00	340,169.00
2.2		11	06	0051	0		2	7	2	7	01	Obras urbanísticas	4302	30	9995	102	0.00	950,000.00	950,000.00	135,805.00	474,026.00	474,026.00	474,026.00	609,831.00	340,169.00
2.2		11	09									Construcción Infraestructuras de Salud					1,500,000.00	-1,500,000.00	0.00	0.00	0.00	0.00	0.00	0.00	0.00
2.2		11	09	0051								COMPRA DE TERRENO PARA LA CONSTRUCCION DE LA UNAP					1,500,000.00	-1,500,000.00	0.00	0.00	0.00	0.00	0.00	0.00	0.00
2.2		11	09	0051			2	7				OBRAS					1,500,000.00	-1,500,000.00	0.00	0.00	0.00	0.00	0.00	0.00	0.00
2.2		11	09	0051			2	7	1			OBRAS EN EDIFICACIONES					1,500,000.00	-1,500,000.00	0.00	0.00	0.00	0.00	0.00	0.00	0.00
2.2		11	09	0051	0		2	7	1	2	01	Obras para edificación no residencial	4202	20	1955	100	1,500,000.00	-1,500,000.00	0.00	0.00	0.00	0.00	0.00	0.00	0.00
2.2		11	13									Construcción Edificaciones Municipales					0.00	850,000.00	850,000.00	738,456.30	77,000.00	77,000.00	77,000.00	815,456.30	34,543.70
2.2		11	13	0051								CONTINUACION CONSTRUCCION DE DE OFICINAS Y REMOSACIMIENTO DEL PALACIO MUNICIPAL					0.00	850,000.00	850,000.00	738,456.30	77,000.00	77,000.00	77,000.00	815,456.30	34,543.70
2.2		11	13	0051			2	7				OBRAS					0.00	850,000.00	850,000.00	738,456.30	77,000.00	77,000.00	77,000.00	815,456.30	34,543.70
2.2		11	13	0051			2	7	1			OBRAS EN EDIFICACIONES					0.00	850,000.00	850,000.00	738,456.30	77,000.00	77,000.00	77,000.00	815,456.30	34,543.70
2.2		11	13	0051			2	7	1	2		Obras para edificación no residencial					0.00	850,000.00	850,000.00	738,456.30	77,000.00	77,000.00	77,000.00	815,456.30	34,543.70
2.2		11	13	0051	0		2	7	1	2	01	Obras para edificación no residencial	1101	20	1955	100	0.00	750,000.00	750,000.00	738,456.30	8,000.00	8,000.00	8,000.00	746,456.30	3,543.70
2.2		11	13	0051	0		2	7	1	2	01	Obras para edificación no residencial	1101	30	9995	102	0.00	100,000.00	100,000.00	0.00	69,000.00	69,000.00	69,000.00	69,000.00	31,000.00
2.2		11	21									Constucción de Infraestructuras sanitarias y medio ambiente					0.00	1,620,000.00	1,620,000.00	1,600,610.00	10,000.00	10,000.00	10,000.00	1,610,610.00	9,390.00

**MINISTERIO DE HACIENDA**  
**DIRECCION GENERAL DE PRESUPUESTO**  
**EJECUCIÓN DE LOS GASTOS Y APLICACIONES FINANCIERAS POR DESTINO DE FONDOS Y ESTRUCTURA PROGRAMATICA**  
**CORRESPONDIENTE AL MES DICIEMBRE DEL 2021**

Código del Capítulo: **7087**

Denominación: **Ayuntamiento de Neiba**

Destino de Fondos	Estructura Programática					Institución Receptora	SNIP	Clasificador del Gasto					Denominación del Gasto	Función	Fuente Financiamiento	Fuente Especifica	Organismo Financiador	Presupuesto			Ejecución del Gasto				
	Partidas no Asig. a Prog.	Programa	Proyecto	Actividad / Obra				Tipo	Objeto	Cuenta	Subcuenta	Auxiliar						Original	Modificaciones	Vigente	Acumulado Anterior	Compromiso	Devengado	Pagado	Devengado a la Fecha
1	2	3	4	5	6	7	8	9	10	11	12	13	14	15	16	17	18	19	20 = 18 +/- 19	21	22	23	24	25 = 21 + 23	26 = 20 - 25
2.2		11	21	0051								CONTINUACION TERMINACION MATADERO MUNICIPAL					0.00	1,620,000.00	1,620,000.00	1,600,610.00	10,000.00	10,000.00	10,000.00	1,610,610.00	9,390.00
2.2		11	21	0051			2	7				OBRAS					0.00	1,620,000.00	1,620,000.00	1,600,610.00	10,000.00	10,000.00	10,000.00	1,610,610.00	9,390.00
2.2		11	21	0051			2	7	2			INFRAESTRUCTURA					0.00	1,620,000.00	1,620,000.00	1,600,610.00	10,000.00	10,000.00	10,000.00	1,610,610.00	9,390.00
2.2		11	21	0051			2	7	2	1		Obras hidráulicas y sanitarias					0.00	1,620,000.00	1,620,000.00	1,600,610.00	10,000.00	10,000.00	10,000.00	1,610,610.00	9,390.00
2.2		11	21	0051	0		2	7	2	1	01	Obras hidráulicas y sanitarias	3202	20	1955	100	0.00	1,450,000.00	1,450,000.00	1,450,000.00	0.00	0.00	0.00	1,450,000.00	0.00
2.2		11	21	0051	0		2	7	2	1	01	Obras hidráulicas y sanitarias	3202	30	9996	102	0.00	68,000.00	68,000.00	50,000.00	10,000.00	10,000.00	10,000.00	60,000.00	8,000.00
2.2		11	21	0051	0		2	7	2	1	01	Obras hidráulicas y sanitarias	3202	30	9998	102	0.00	102,000.00	102,000.00	100,610.00	0.00	0.00	0.00	100,610.00	1,390.00
2.2		11	22									Reparación de Infraestructuras sanitarias y medio ambiente					0.00	450,000.00	450,000.00	450,000.00	0.00	0.00	0.00	450,000.00	0.00
2.2		11	22	0051								REMOSAMIENTO VERTEDERO MUNICIPAL					0.00	450,000.00	450,000.00	450,000.00	0.00	0.00	0.00	450,000.00	0.00
2.2		11	22	0051			2	7				OBRAS					0.00	450,000.00	450,000.00	450,000.00	0.00	0.00	0.00	450,000.00	0.00
2.2		11	22	0051			2	7	2			INFRAESTRUCTURA					0.00	450,000.00	450,000.00	450,000.00	0.00	0.00	0.00	450,000.00	0.00
2.2		11	22	0051	0		2	7	2	1	01	Obras hidráulicas y sanitarias	3202	20	1955	100	0.00	450,000.00	450,000.00	450,000.00	0.00	0.00	0.00	450,000.00	0.00
3												FINANCIAMIENTO					1,578,344.00	4,559,006.00	6,137,350.00	5,954,695.99	132,858.00	132,858.00	132,858.00	6,087,553.99	49,796.01
3.1.2												Para gastos en servicios (corto plazo)					0.00	1,482,831.00	1,482,831.00	1,435,036.19	0.00	0.00	0.00	1,435,036.19	47,794.81
3.1.2							4					CLASIFICADOR DE APLICACIONES FINANCIERAS					0.00	1,482,831.00	1,482,831.00	1,435,036.19	0.00	0.00	0.00	1,435,036.19	47,794.81
3.1.2	96											Deuda Pública Y Otras Operaciones Financieras					0.00	1,482,831.00	1,482,831.00	1,435,036.19	0.00	0.00	0.00	1,435,036.19	47,794.81
3.1.2	96			0001			4	2				DISMINUCION DE PASIVOS					0.00	1,482,831.00	1,482,831.00	1,435,036.19	0.00	0.00	0.00	1,435,036.19	47,794.81



**MINISTERIO DE HACIENDA**  
**DIRECCION GENERAL DE PRESUPUESTO**  
**EJECUCIÓN DE LOS GASTOS Y APLICACIONES FINANCIERAS POR DESTINO DE FONDOS Y ESTRUCTURA PROGRAMATICA**  
**CORRESPONDIENTE AL MES DICIEMBRE DEL 2021**

**Código del Capítulo: 7087**

**Denominación: Ayuntamiento de Neiba**

Destino de Fondos	Estructura Programática					Institución Receptora	SNIP	Clasificador del Gasto					Denominación del Gasto	Función	Fuente Financiamiento	Fuente Especifica	Organismo Financiador	Presupuesto			Ejecución del Gasto				
	Partidas no Asig. a Prog.	Programa	Proyecto	Actividad / Obra				Tipo	Objeto	Cuenta	Subcuenta	Auxiliar						Original	Modificaciones	Vigente	Acumulado Anterior	Compromiso	Devengado	Pagado	Devengado a la Fecha
1	2	3	4	5	6	7	8	9	10	11	12	13	14	15	16	17	18	19	20 = 18 +/- 19	21	22	23	24	25 = 21 + 23	26 = 20 - 25
3.1.2	96			0001			4	2	1			Disminucion de pasivos corrientes					0.00	1,482,831.00	1,482,831.00	1,435,036.19	0.00	0.00	0.00	1,435,036.19	47,794.81
3.1.2	96			0001			4	2	1	1		Disminucion de cuentas por pagar de corto plazo					0.00	1,482,831.00	1,482,831.00	1,435,036.19	0.00	0.00	0.00	1,435,036.19	47,794.81
3.1.2	96			0001	0		4	2	1	1	01	Disminución de cuentas por pagar internas de corto plazo	0	20	1955	100	0.00	1,302,596.00	1,302,596.00	1,260,991.19	0.00	0.00	0.00	1,260,991.19	41,604.81
3.1.2	96			0001	0		4	2	1	1	01	Disminución de cuentas por pagar internas de corto plazo	0	30	9996	102	0.00	150,000.00	150,000.00	143,810.00	0.00	0.00	0.00	143,810.00	6,190.00
3.1.2	96			0001	0		4	2	1	1	01	Disminución de cuentas por pagar internas de corto plazo	0	30	9998	102	0.00	30,235.00	30,235.00	30,235.00	0.00	0.00	0.00	30,235.00	0.00
3.1.4												Para gastos en inversión (corto plazo)					1,578,344.00	3,076,175.00	4,654,519.00	4,519,659.80	132,858.00	132,858.00	132,858.00	4,652,517.80	2,001.20
3.1.4							4					CLASIFICADOR DE APLICACIONES FINANCIERAS					1,578,344.00	3,076,175.00	4,654,519.00	4,519,659.80	132,858.00	132,858.00	132,858.00	4,652,517.80	2,001.20
3.1.4	96											Deuda Pública Y Otras Operaciones Financieras					1,578,344.00	3,076,175.00	4,654,519.00	4,519,659.80	132,858.00	132,858.00	132,858.00	4,652,517.80	2,001.20
3.1.4	96			0001			4	2				DISMINUCION DE PASIVOS					1,578,344.00	3,076,175.00	4,654,519.00	4,519,659.80	132,858.00	132,858.00	132,858.00	4,652,517.80	2,001.20
3.1.4	96			0001			4	2	1			Disminucion de pasivos corrientes					1,578,344.00	3,076,175.00	4,654,519.00	4,519,659.80	132,858.00	132,858.00	132,858.00	4,652,517.80	2,001.20
3.1.4	96			0001	0		4	2	1	1	01	Disminución de cuentas por pagar internas de corto plazo	0	20	1955	100	0.00	3,191,081.00	3,191,081.00	3,191,080.56	0.00	0.00	0.00	3,191,080.56	0.44
3.1.4	96			0001	0		4	2	1	3	01	Disminución de préstamos internos de corto plazo	0	20	1955	100	1,578,344.00	-114,906.00	1,463,438.00	1,328,579.24	132,858.00	132,858.00	132,858.00	1,461,437.24	2,000.76
<b>TOTAL RD\$</b>																	<b>57,848,141.00</b>	<b>10,364,153.41</b>	<b>68,212,294.41</b>	<b>52,502,010.34</b>	<b>13,876,796.25</b>	<b>13,876,796.25</b>	<b>13,373,205.25</b>	<b>66,378,806.59</b>	<b>1,833,487.82</b>

Lic Maria del Carmen Montilla

Preparado por

Angel Domingo Sena

Revisado por

Lic. Jose Dario Cepeda Medina


Aprobado por

**MINISTERIO DE HACIENDA**  
**DIRECCION GENERAL DE PRESUPUESTO**  
**EJECUCIÓN DE LOS GASTOS Y APLICACIONES FINANCIERAS POR DESTINO DE FONDOS Y ESTRUCTURA PROGRAMATICA**  
**CORRESPONDIENTE AL MES DICIEMBRE DEL 2021**


Código del Capítulo: **7087**

Denominación: **Ayuntamiento de Neiba**


Destino de Fondos	Estructura Programática					Institución Receptora	SNIP	Clasificador del Gasto					Denominación del Gasto	Función	Fuente Financiamiento	Fuente Específica	Organismo Financiador	Presupuesto				Ejecución del Gasto				
	Partidas no Asig. a Prog.	Programa	Proyecto	Actividad/Obra				Tipo	Objeto	Cuenta	Subcuenta	Auxiliar						Original	Modificaciones	Vigente	Acumulado Anterior	Compromiso	Devengado	Pagado	Devengado a la Fecha	Balance Disponible
1	2	3	4	5	6	7	8	9	10	11	12	13	14	15	16	17	18	19	20 = 18 + (-) 19	21	22	23	24	25 = 21 + 23	26 = 20 - 25	
3.1.2	96			0001			4	2	1			Disminución de pasivos corrientes					0.00	1,482,831.00	1,482,831.00	1,435,036.19	0.00	0.00	0.00	1,435,036.19	47,794.81	
3.1.2	96			0001			4	2	1	1		Disminución de cuentas por pagar de corto plazo					0.00	1,482,831.00	1,482,831.00	1,435,036.19	0.00	0.00	0.00	1,435,036.19	47,794.81	
3.1.2	96			0001	0		4	2	1	1	01	Disminución de cuentas por pagar internas de corto plazo	0	20	1955	100	0.00	1,302,596.00	1,302,596.00	1,260,991.19	0.00	0.00	0.00	1,260,991.19	41,604.81	
3.1.2	96			0001	0		4	2	1	1	01	Disminución de cuentas por pagar internas de corto plazo	0	30	9996	102	0.00	150,000.00	150,000.00	143,810.00	0.00	0.00	0.00	143,810.00	6,190.00	
3.1.2	96			0001	0		4	2	1	1	01	Disminución de cuentas por pagar internas de corto plazo	0	30	9998	102	0.00	30,235.00	30,235.00	30,235.00	0.00	0.00	0.00	30,235.00	0.00	
3.1.4												Para gastos en inversión (corto plazo)					1,578,344.00	3,076,175.00	4,654,519.00	4,519,659.80	132,858.00	132,858.00	132,858.00	4,652,517.80	2,001.20	
3.1.4							4					CLASIFICADOR DE APLICACIONES FINANCIERAS					1,578,344.00	3,076,175.00	4,654,519.00	4,519,659.80	132,858.00	132,858.00	132,858.00	4,652,517.80	2,001.20	
3.1.4	96											Deuda Pública Y Otras Operaciones Financieras					1,578,344.00	3,076,175.00	4,654,519.00	4,519,659.80	132,858.00	132,858.00	132,858.00	4,652,517.80	2,001.20	
3.1.4	96			0001			4	2				DISMINUCION DE PASIVOS					1,578,344.00	3,076,175.00	4,654,519.00	4,519,659.80	132,858.00	132,858.00	132,858.00	4,652,517.80	2,001.20	
3.1.4	96			0001			4	2	1			Disminución de pasivos corrientes					1,578,344.00	3,076,175.00	4,654,519.00	4,519,659.80	132,858.00	132,858.00	132,858.00	4,652,517.80	2,001.20	
3.1.4	96			0001	0		4	2	1	1	01	Disminución de cuentas por pagar internas de corto plazo	0	20	1955	100	0.00	3,191,081.00	3,191,081.00	3,191,080.56	0.00	0.00	0.00	3,191,080.56	0.44	
3.1.4	96			0001	0		4	2	1	3	01	Disminución de préstamos internos de corto plazo	0	20	1955	100	1,578,344.00	-114,906.00	1,463,438.00	1,328,579.24	132,858.00	132,858.00	132,858.00	1,461,437.24	2,000.76	
<b>TOTAL RD\$</b>																	<b>57,848,141.00</b>	<b>10,364,153.41</b>	<b>68,212,294.41</b>	<b>52,502,010.34</b>	<b>13,876,796.25</b>	<b>13,876,796.25</b>	<b>13,373,205.25</b>	<b>66,378,806.59</b>	<b>1,833,487.82</b>	

  
Lic. María del Carmen Montilla  
Preparado por



  
Angel Domingo Sena  
Revisado por



  
Lic. Jose Dario Cepeda Medina  
Aprobado por

